

**PRÍLOHA č. 1**  
**k Správe generálneho prokurátora o činnosti prokuratúry**  
**a poznatkoch prokuratúry o stave zákonnosti v Slovenskej republike**  
**ZA ROK 2020**

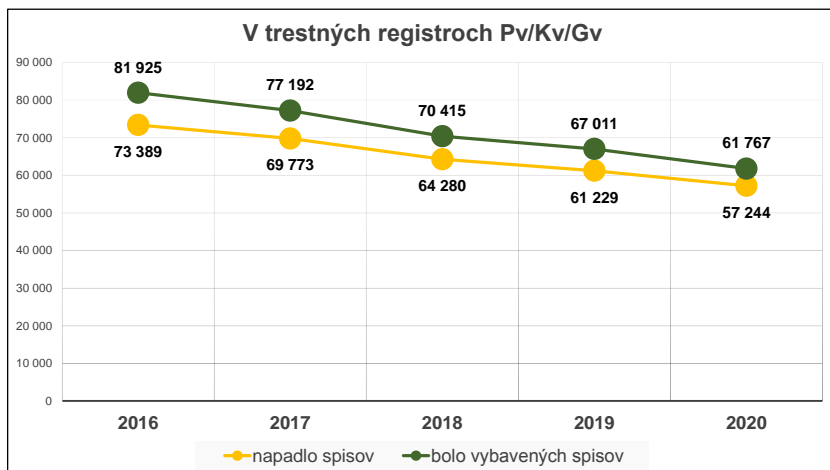
Tabuľky a grafy

**Obsah:**

1. V trestných registroch Pv/Kv/Gv
2. Počet odsťahovaných a obžalovaných osôb
3. Počet obžalovaných osôb/skrátené vyšetrovania
4. Skladba odsťahovaných osôb
5. Počet obžalovaných osôb/recidivistí
6. Počet obžalovaných osôb/mladiství
7. Vybavenie vecí v prípravnom konaní - osoby
8. Vybavenie vecí v prípravnom konaní
9. Právoplatné rozhodnutie súdu
10. Oslobodení spod obžaloby
11. Počet trestných stíhaní (TS) ukončených na polícii
12. Previerky vyšetrovacích spisov vykonané prokurátormi
13. Záväzné pokyny prokurátora policajtom
14. Zrušené uznesenia policajta prokurátorom
15. Počet finančných vyšetrovaní v trestných veciach
16. Kriminalita cudzincov na našom území - Počet stíhaných cudzincov
17. Európsky zatýkací rozkaz doručený z cudziny
18. Európsky zatýkací rozkaz vydaný v SR
19. Európsky vyšetrovací príkaz - vybavený
20. Európsky vyšetrovací príkaz - vydaný
21. Dovolania generálneho prokurátora
22. Protesty prokurátora
23. Upozornenia prokurátora
24. Podnety na výkon dozoru nad dodržiavaním zákonnosti orgánmi verejnej správy
25. Previerky zachovávanía zákonnosti v orgánoch verejnej správy
26. Správne žaloby
27. Vstupy do konania pred správnym súdom
28. Štatistický prehľad činnosti registra trestov

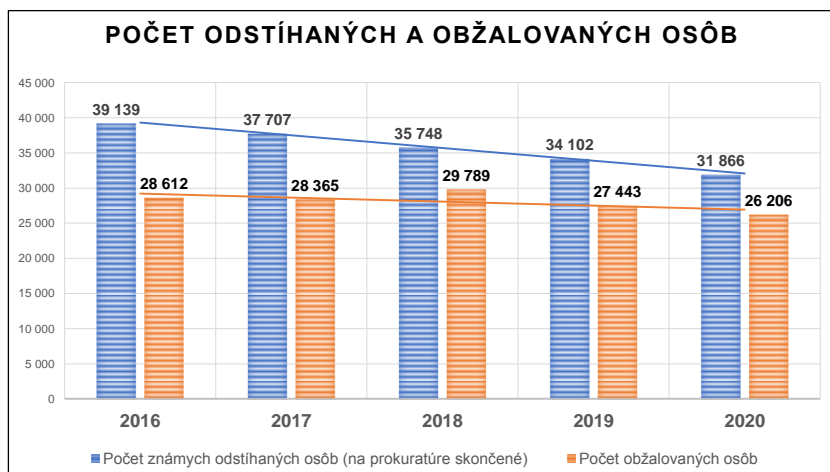
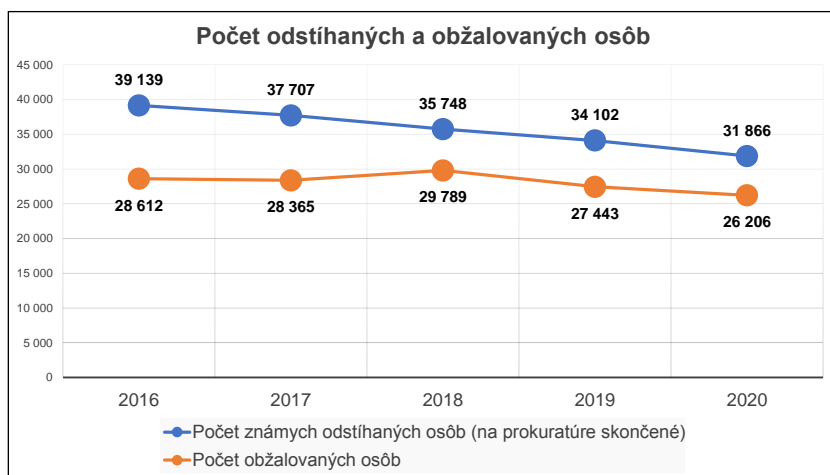
## 1. V trestných registroch Pv/Kv/Gv

	2016	2017	2018	2019	2020
napadlo spisov	73 389	69 773	64 280	61 229	57 244
bolo vybavených spisov	81 925	77 192	70 415	67 011	61 767



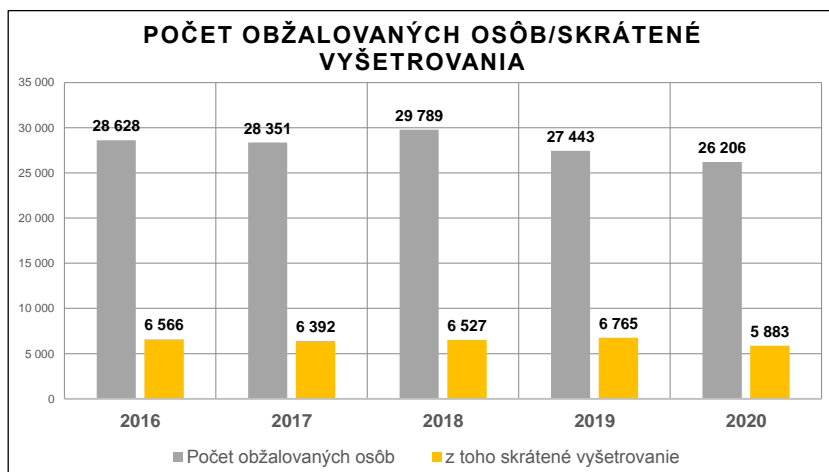
## 2. Počet odstíhaných a obžalovaných osôb

	2016	2017	2018	2019	2020
Počet známych odstíhaných osôb (na prokuratúre skončené)	39 139	37 707	35 748	34 102	31 866
Počet obžalovaných osôb	28 612	28 365	29 789	27 443	26 206



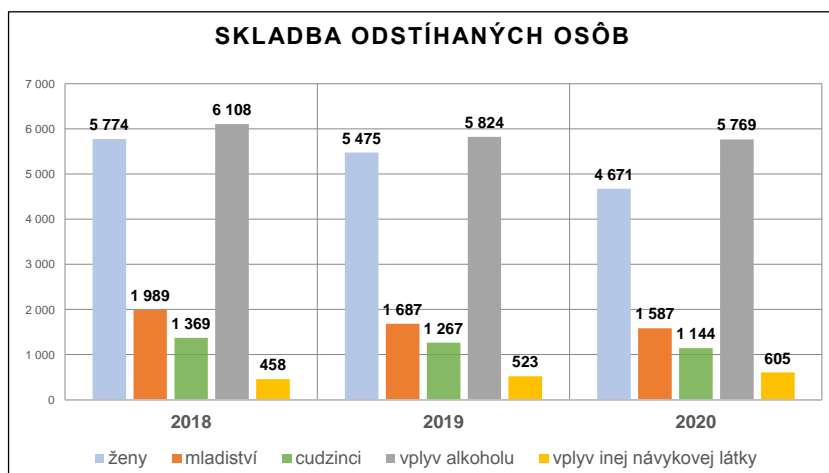
### 3. Počet obžalovaných osôb/skrátené vyšetrenia

	2016	2017	2018	2019	2020
Počet obžalovaných osôb	28 628	28 351	29 789	27 443	26 206
z toho skrátené vyšetrenie	6 566	6 392	6 527	6 765	5 883



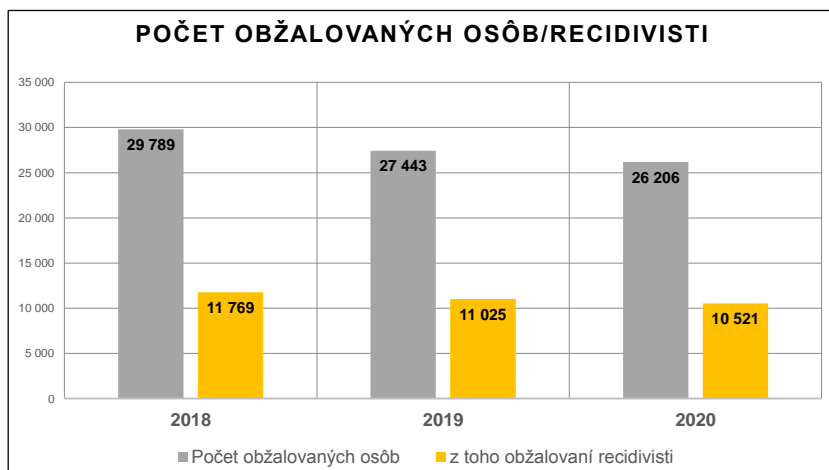
### 4. Skladba odstíhaných osôb

	2018	2019	2020
ženy	5 774	5 475	4 671
mladiství	1 989	1 687	1 587
cudzinci	1 369	1 267	1 144
vplyv alkoholu	6 108	5 824	5 769
vplyv inej návykovej látky	458	523	605



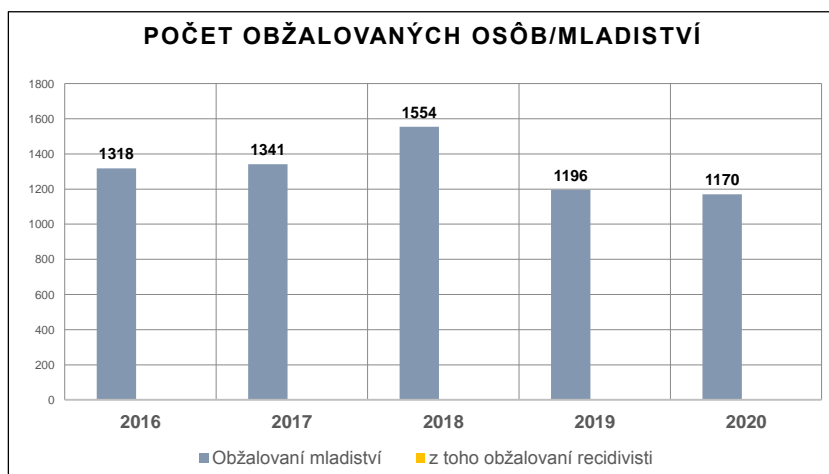
#### 5. Počet obžalovaných osôb/recidivistí

	2018	2019	2020
Počet obžalovaných osôb	29 789	27 443	26 206
z toho obžalovaní recidivisti	11 769	11 025	10 521



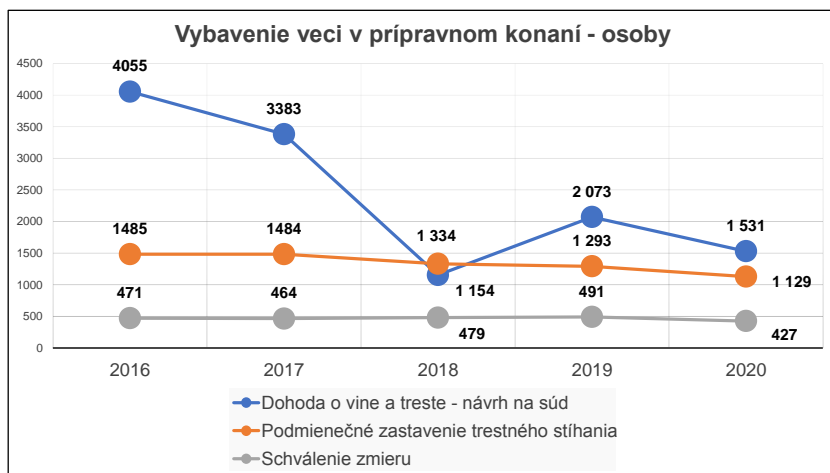
#### 6. Počet obžalovaných osôb/mladiství

	2016	2017	2018	2019	2020
Obžalovaní mladiství	1318	1341	1554	1196	1170
z toho obžalovaní recidivisti					



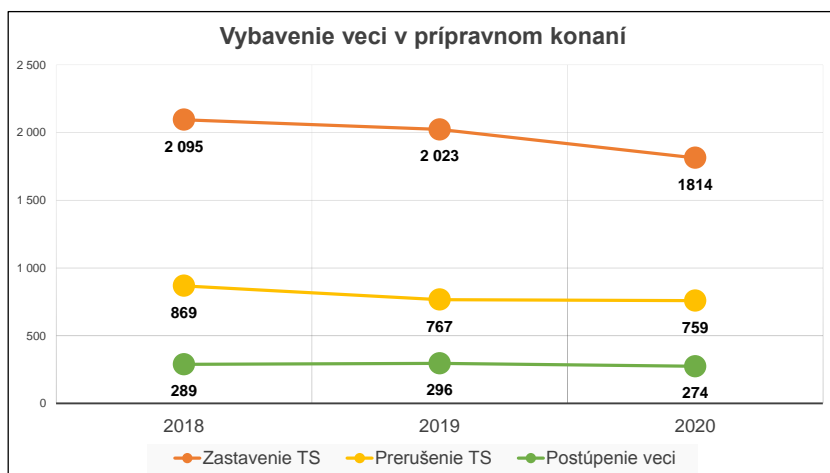
### 7. Vybavenie vecí v prípravnom konaní - osoby

	2016	2017	2018	2019	2020
Dohoda o vine a treste - návrh na súd	4055	3383	1 154	2 073	1 531
Podmienečné zastavenie trestného stíhania	1485	1484	1 334	1 293	1 129
Schválenie zmluvy	471	464	479	491	427



### 8. Vybavenie vecí v prípravnom konaní

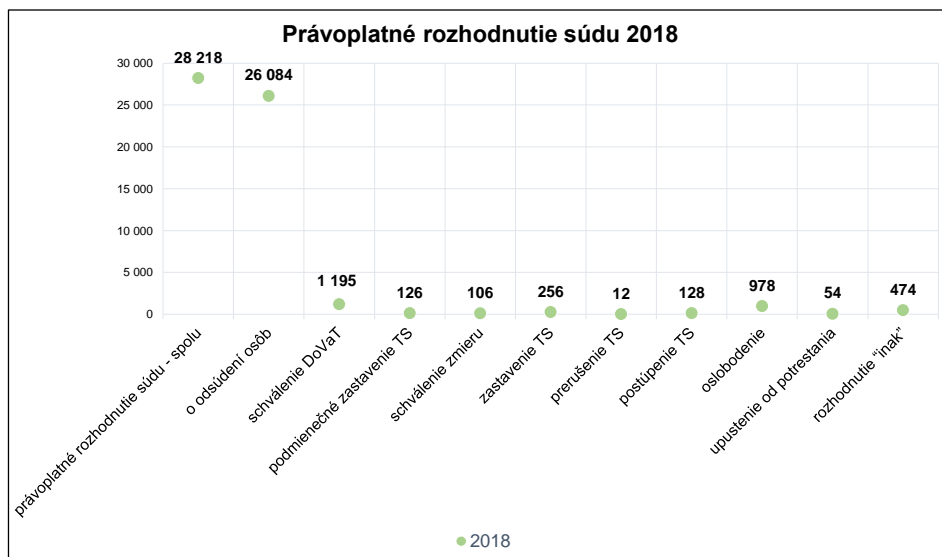
	2018	2019	2020
Zastavenie TS	2 095	2 023	1814
Prerušenie TS	869	767	759
Postúpenie vecí	289	296	274



## 9. Právoplatné rozhodnutie súdu

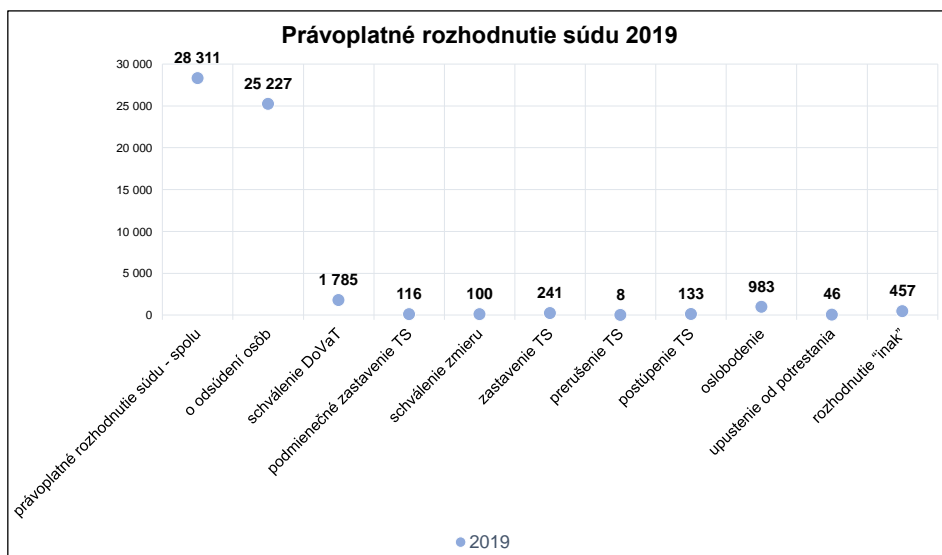
### Právoplatné rozhodnutie súdu 2018

	2018
právoplatné rozhodnutie súdu - spolu	28 218
o odsúdení osôb	26 084
schválenie DoVaT	1 195
podmienečné zastavenie TS	126
schválenie zmieru	106
zastavenie TS	256
prerušenie TS	12
postúpenie TS	128
oslobodenie	978
upustenie od potrestania	54
rozhodnutie "inak"	474



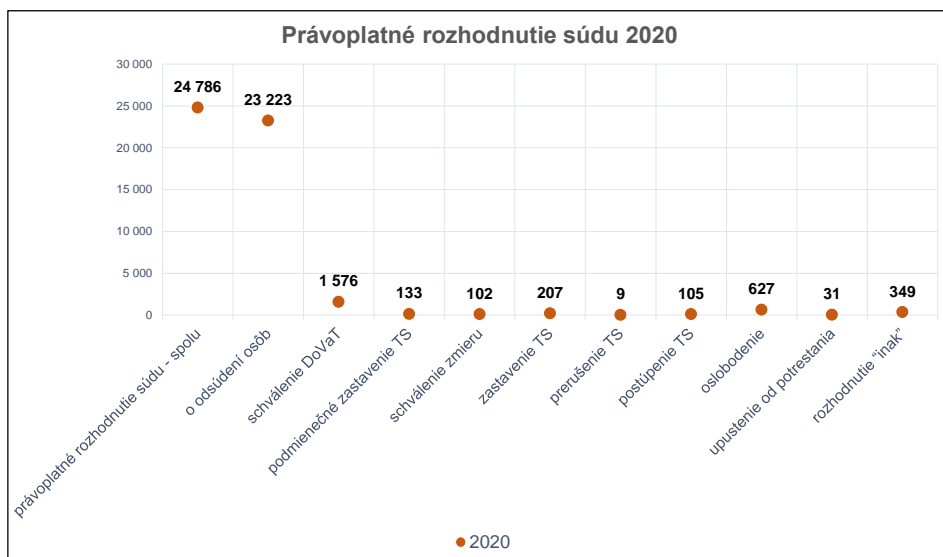
### Právoplatné rozhodnutie súdu 2019

	2019
právoplatné rozhodnutie súdu - spolu	28 311
o odsúdení osôb	25 227
schválenie DoVaT	1 785
podmienečné zastavenie TS	116
schválenie zmieru	100
zastavenie TS	241
prerušenie TS	8
postúpenie TS	133
oslobodenie	983
upustenie od potrestania	46
rozhodnutie "inak"	457



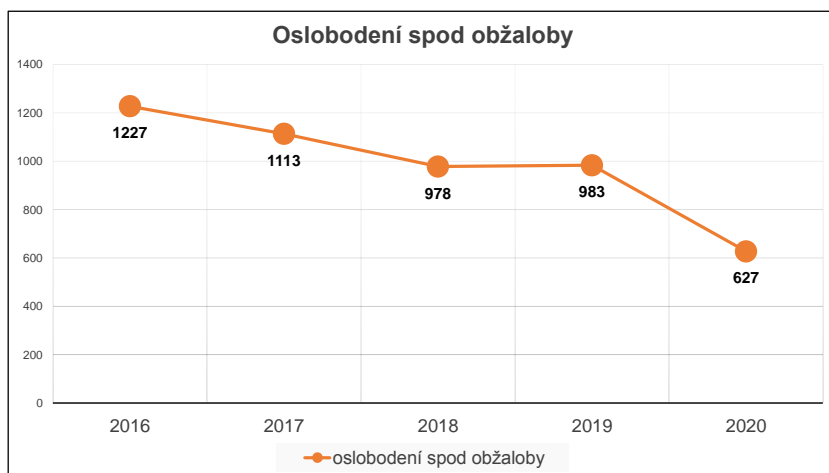
### Právoplatné rozhodnutie súdu 2020

	2020
právoplatné rozhodnutie súdu - spolu	24 786
o odsúdení osôb	23 223
schválenie DoVaT	1 576
podmienečné zastavenie TS	133
schválenie zmieru	102
zastavenie TS	207
prerušenie TS	9
postúpenie TS	105
oslobodenie	627
upustenie od potrestania	31
rozhodnutie "inak"	349



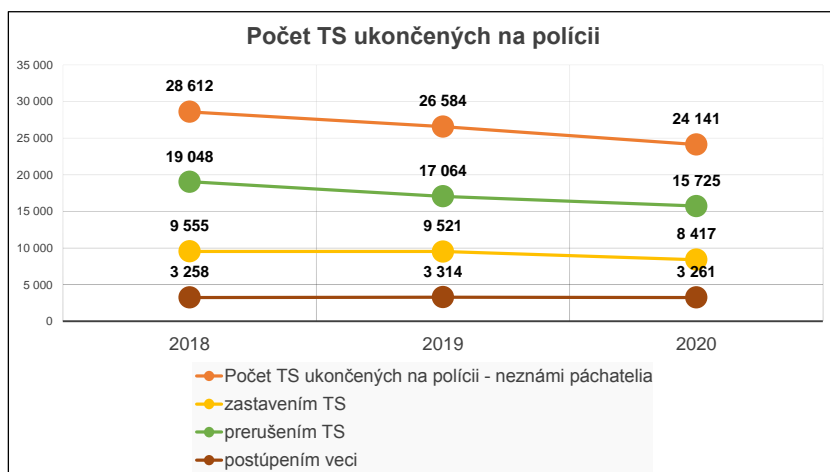
### 10. Oslobodení spod obžaloby

	2016	2017	2018	2019	2020
oslobodení spod obžaloby	1227	1113	978	983	627



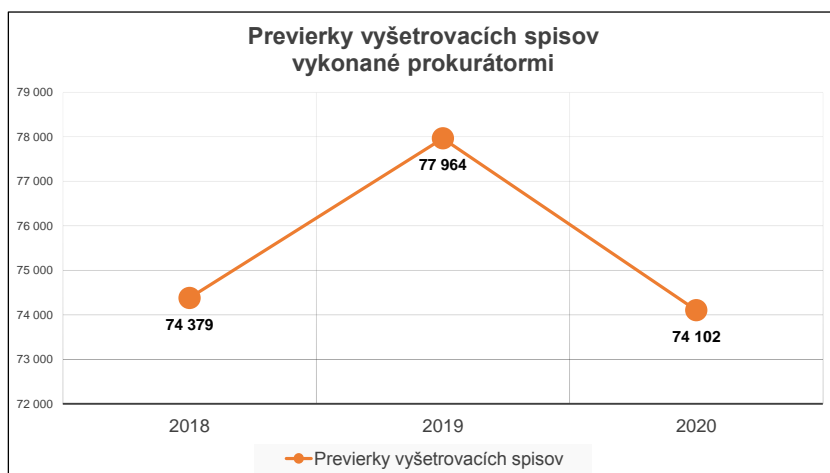
### 11. Počet trestných stíhaní (TS) ukončených na polícii

	2018	2019	2020
Počet TS ukončených na polícii - neznámi páchatelia	28 612	26 584	24 141
zastavením TS	9 555	9 521	8 417
prerušením TS	19 048	17 064	15 725
postúpením veci	3 258	3 314	3 261



### 12. Previerky vyšetrovacích spisov vykonané prokurátormi

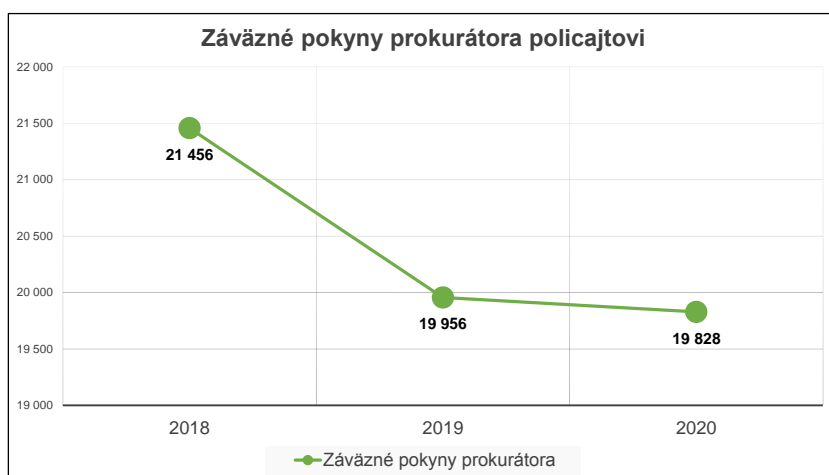
	2018	2019	2020
Previerky vyšetrovacích spisov	74 379	77 964	74 102





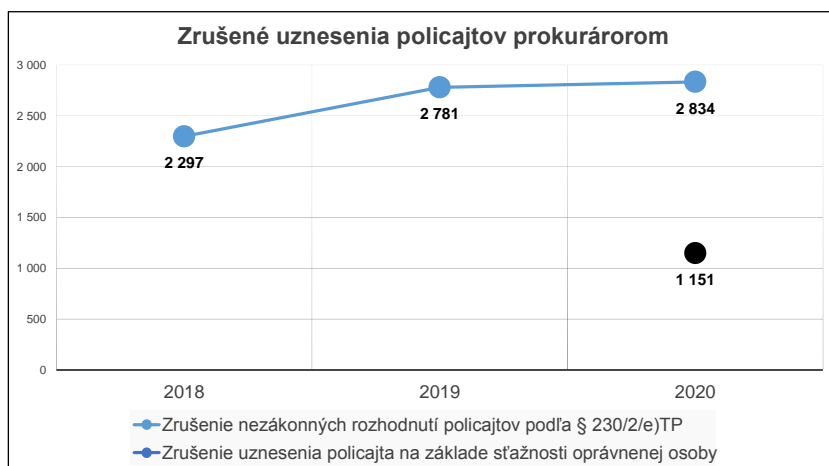
### 13. Závazné pokyny prokurátora policajtovi

	2018	2019	2020
Závazné pokyny prokurátora	21 456	19 956	19 828



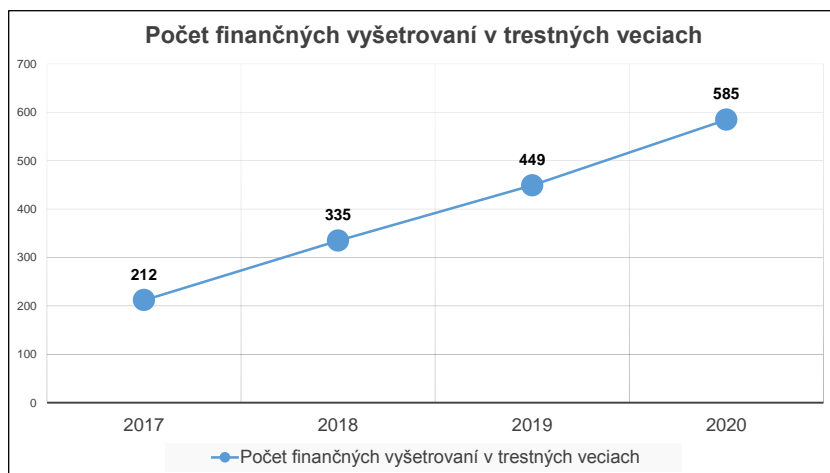
### 14. Zrušené uznesenia policajta prokurátorom

	2018	2019	2020
Zrušenie nezákonných rozhodnutí policajtov podľa § 230/2/e)TP	2 297	2 781	2 834
Zrušenie uznesenia policajta na základe sťažnosti oprávnenej osoby			1 151



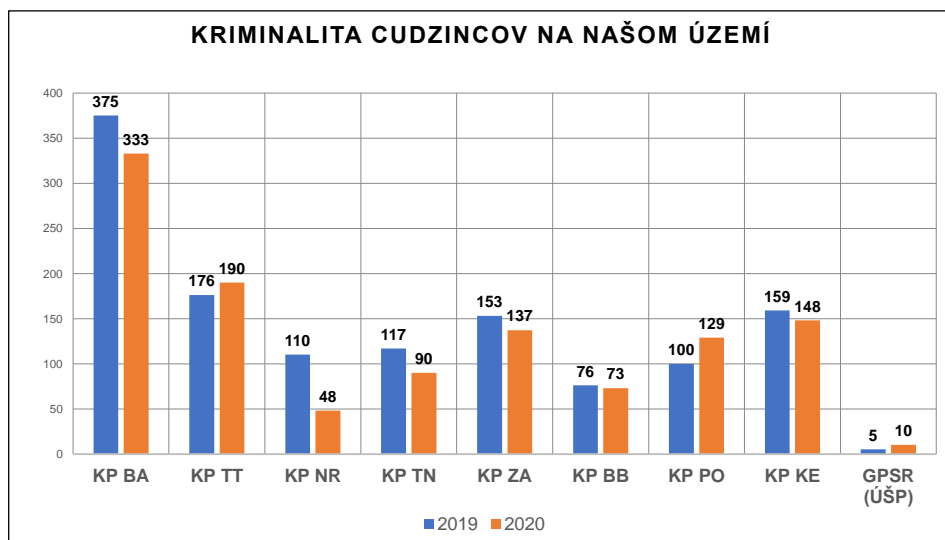
### 15. Počet finančných vyšetровaní v trestných veciach

	2017	2018	2019	2020
Počet finančných vyšetровaní v trestných veciach	212	335	449	585



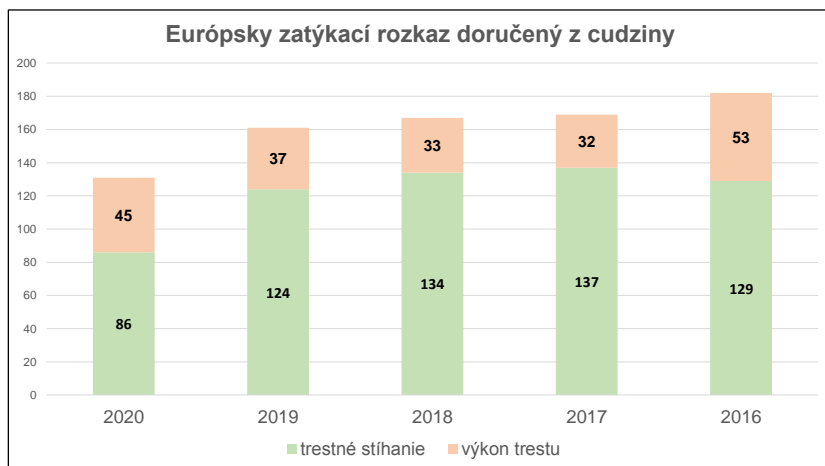
### 16. Kriminalita cudzincov na našom území - Počet stíhaných cudzincov

	KP BA	KP TT	KP NR	KP TN	KP ZA	KP BB	KP PO	KP KE	GPSR (ÚŠP)	SPOLU
2019	375	176	110	117	153	76	100	159	5	1271
2020	333	190	48	90	137	73	129	148	10	1158



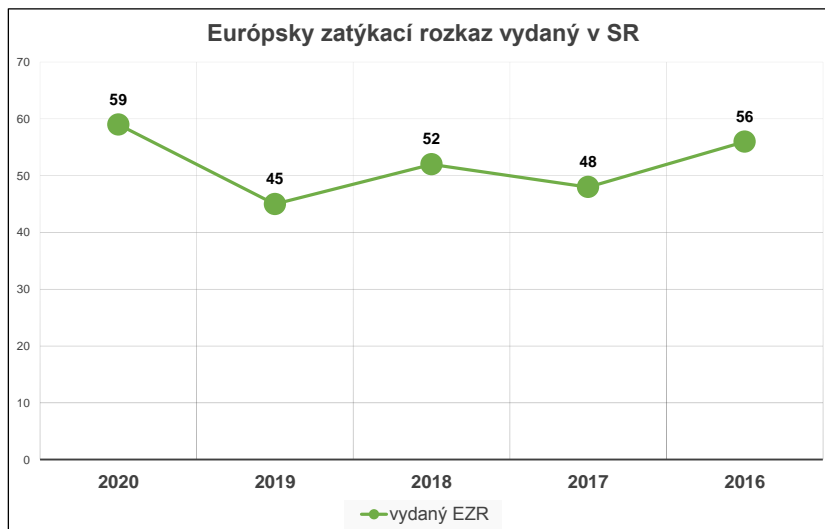
### 17. Európsky zatýkací rozkaz doručený z cudziny

	trestné stíhanie	výkon trestu	SPOLU
2020	86	45	133
2019	124	37	161
2018	134	33	167
2017	137	32	169
2016	129	53	182



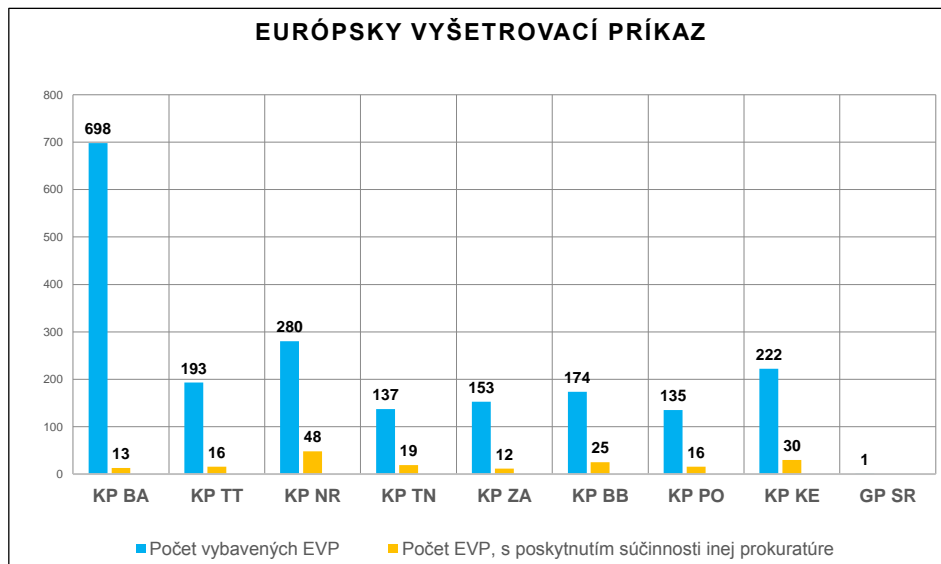
### 18. Európsky zatýkací rozkaz vydaný v SR

	vydaný EZR
2020	59
2019	45
2018	52
2017	48
2016	56



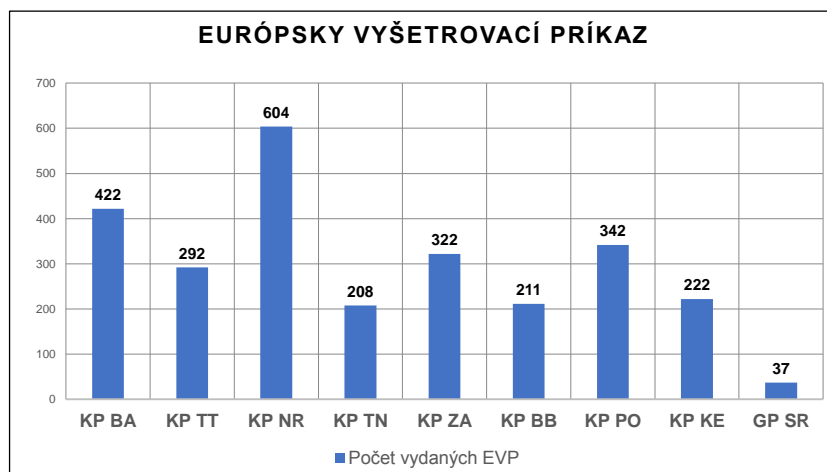
### 19. Európsky vyšetrovací príkaz - vybavený

	KP BA	KP TT	KP NR	KP TN	KP ZA	KP BB	KP PO	KP KE	GP SR	SPOLU
Počet vybavených EVP	698	193	280	137	153	174	135	222	1	1 993
Počet EVP, s poskytnutím súčinnosti inej prokuratúre	13	16	48	19	12	25	16	30		179



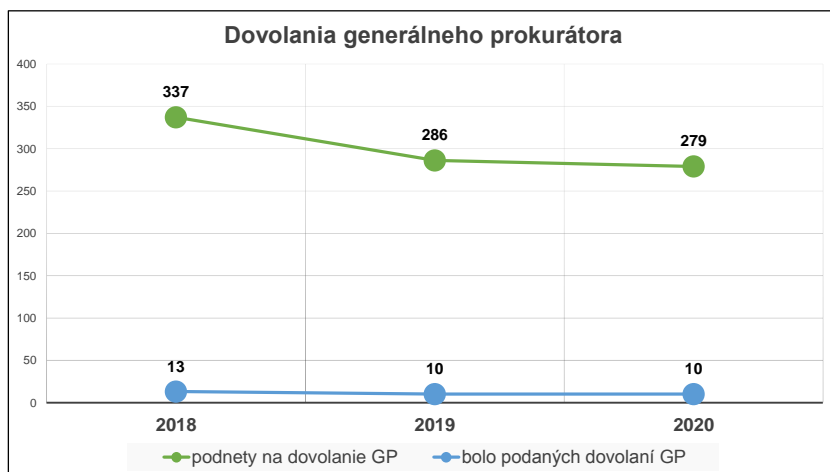
### 20. Európsky vyšetrovací príkaz - vydaný

	KP BA	KP TT	KP NR	KP TN	KP ZA	KP BB	KP PO	KP KE	GP SR	SPOLU
Počet vydaných EVP	422	292	604	208	322	211	342	222	37	2660



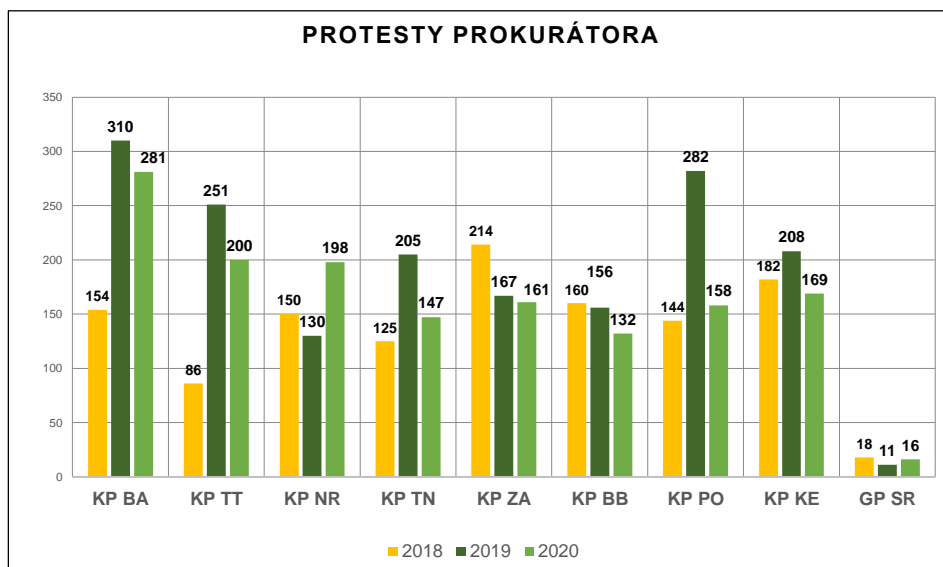
## 21. Dovolania generálneho prokurátora

	podnety na dovolanie GP	bolo podaných dovolaní GP
2018	337	13
2019	286	10
2020	279	10
Rozdiel (2019-2020)	-7	0



## 22. Protesty prokurátora

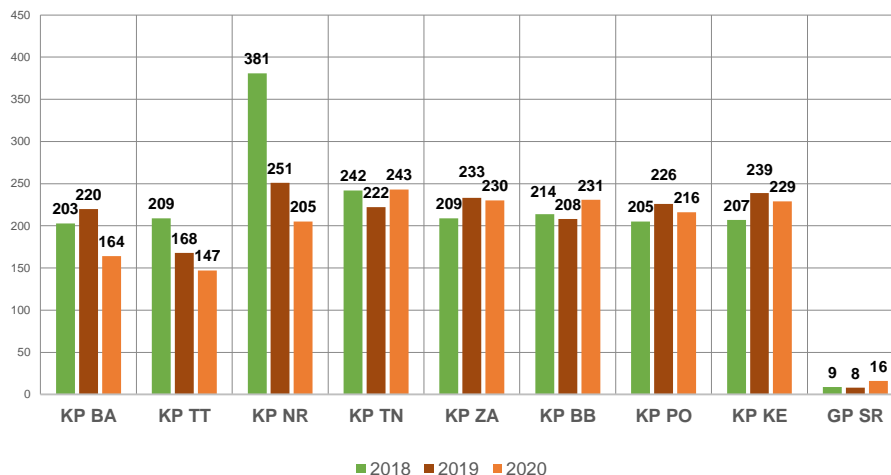
	KP BA	KP TT	KP NR	KP TN	KP ZA	KP BB	KP PO	KP KE	GP SR	SPOLU
2018	154	86	150	125	214	160	144	182	18	1 233
2019	310	251	130	205	167	156	282	208	11	1 720
2020	281	200	198	147	161	132	158	169	16	1 462



### 23. Upozornenia prokurátora

	KP BA	KP TT	KP NR	KP TN	KP ZA	KP BB	KP PO	KP KE	GP SR	SPOLU
2018	203	209	381	242	209	214	205	207	9	1 879
2019	220	168	251	222	233	208	226	239	8	1 775
2020	164	147	205	243	230	231	216	229	16	1 681
Rozdiel (2019 - 2020)	-56	-21	-46	21	-3	23	-10	-10	8	-94

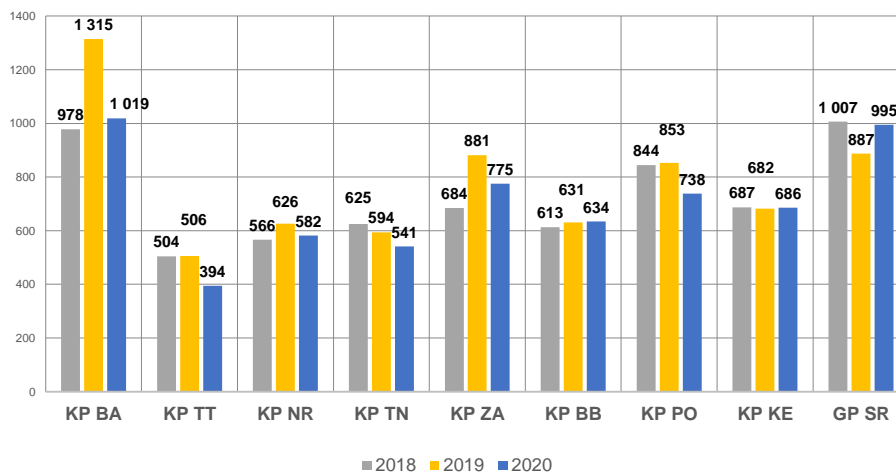
#### UPOZORNENIA PROKURÁTORA



### 24. Podnety na výkon dozoru nad dodržiavaním zákonnosti orgánmi verejnej správy

	KP BA	KP TT	KP NR	KP TN	KP ZA	KP BB	KP PO	KP KE	GP SR	SPOLU
2018	978	504	566	625	684	613	844	687	1 007	6 508
2019	1 315	506	626	594	881	631	853	682	887	6 975
2020	1 019	394	582	541	775	634	738	686	995	6 364
Rozdiel (2019 - 2020)	-296	-112	-44	-53	-106	3	-115	4	108	-611

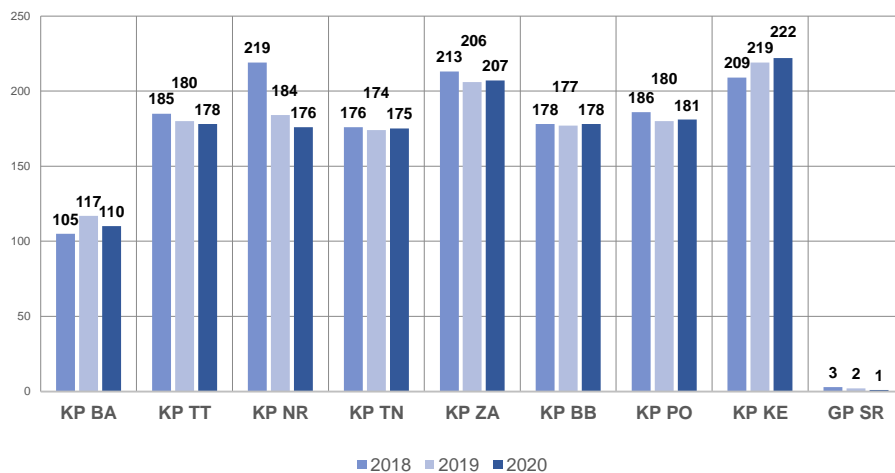
#### PODNETY NA VÝKON DOZORU NAD DODRŽIAVANÍM ZÁKONNOSTI ORGÁNMI VEREJNEJ SPRÁVY



## 25. Previerky zachovávanía zákonnosti v orgánoch verejnej správy

	KP BA	KP TT	KP NR	KP TN	KP ZA	KP BB	KP PO	KP KE	GP SR	SPOLU
2018	105	185	219	176	213	178	186	209	3	1 474
2019	117	180	184	174	206	177	180	219	2	1 439
2020	110	178	176	175	207	178	181	222	1	1 428
Rozdiel (2019 - 2020)	-7	-2	-8	1	1	1	1	3	-1	-11

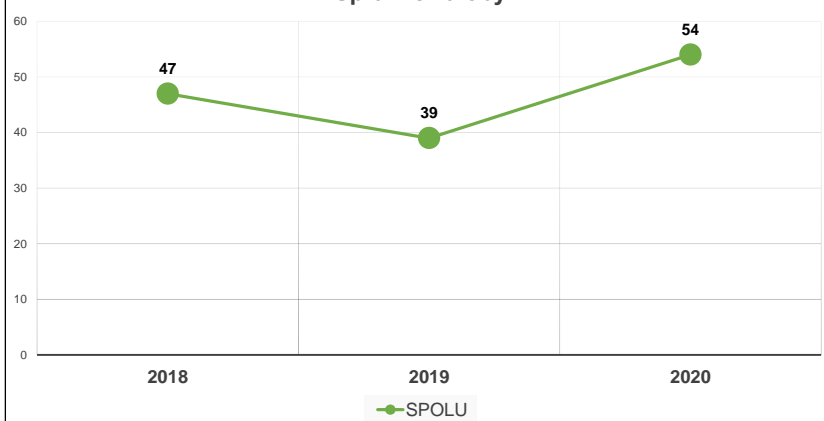
### PREVIERKY ZACHOVÁVANÍA ZÁKONNOSTI V ORGÁNOCH VEREJNEJ SPRÁVY



## 26. Správne žaloby

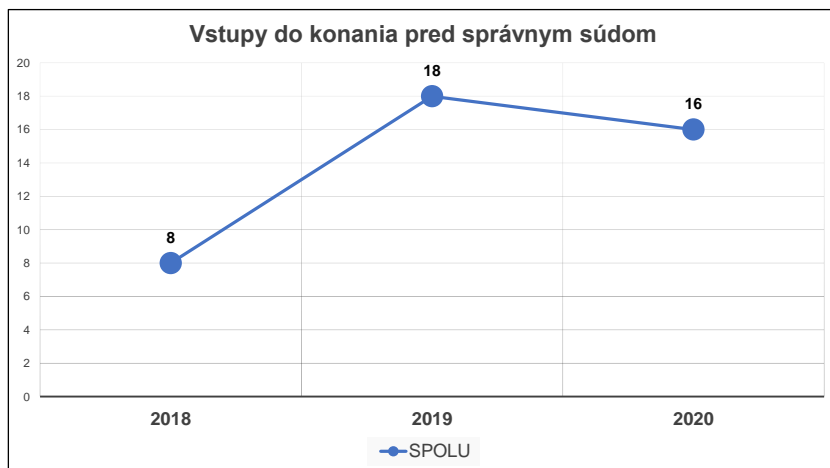
	SPOLU
2018	47
2019	39
2020	54
Rozdiel (2019 - 2020)	15

### Správne žaloby



## 27. Vstupy do konania pred správnym súdom

	SPOLU
2018	8
2019	18
2020	16
Rozdiel (2019 - 2020)	-2



## 28. Štatistický prehľad činnosti registra trestov

	2019	2020	Rozdiel	Rozdiel v %
Celkový počet spracovaných dokumentov	975 426	991 503	16 077	2%
Žiadosti o výpis spolu	430 611	350 642	-79 833	-19%
Žiadosti o odpis spolu	347 237	453 186	105 900	30%
Celkový počet spracovaných archívnych dokumentov a snímok	387 445	409 439	21 994	6%

