

**GENERÁLNA PROKURATÚRA
SLOVENSKEJ REPUBLIKY**

**Štatistická ročenka
o činnosti prokuratúry Slovenskej republiky
za rok 2025**

Bratislava, marec 2026

OBSAH

OBSAH	3
ÚVOD	8
TABUĽKOVÁ ČASŤ	11
Nápad spisov podľa jednotlivých registrov na GP SR za rok 2025 v porovnaní s predchádzajúcimi štyrmi rokmi	11
Nápad spisov podľa jednotlivých registrov v obvode pôsobnosti krajských prokuratúr za rok 2025 v porovnaní s predchádzajúcimi štyrmi rokmi	12
Vybavenosť spisov podľa jednotlivých registrov na GP SR za rok 2025 v porovnaní s predchádzajúcimi štyrmi rokmi	13
Vybavenosť spisov podľa jednotlivých registrov v obvode pôsobnosti krajských prokuratúr za rok 2024 v porovnaní s predchádzajúcimi štyrmi rokmi	14
STÍHANÉ OSOBY A VYBAVENÉ SPISY V OBVODE PÔSOBNOSTI KP	15
Stíhané osoby a vybavené spisy v obvode pôsobnosti krajských prokuratúr za rok 2025 v porovnaní s predchádzajúcimi štyrmi rokmi	15
Stíhané osoby a vybavené spisy v obvode pôsobnosti KP Bratislava za rok 2025 v porovnaní s predchádzajúcimi štyrmi rokmi	16
Stíhané osoby a vybavené spisy v obvode pôsobnosti KP Trnava za rok 2025 v porovnaní s predchádzajúcimi štyrmi rokmi	17
Stíhané osoby a vybavené spisy v obvode pôsobnosti KP Trenčín za rok 2025 v porovnaní s predchádzajúcimi štyrmi rokmi	18
Stíhané osoby a vybavené spisy v obvode pôsobnosti KP Nitra za rok 2025 v porovnaní s predchádzajúcimi štyrmi rokmi	19
Stíhané osoby a vybavené spisy v obvode pôsobnosti KP Žilina za rok 2025 v porovnaní s predchádzajúcimi štyrmi rokmi	20
Stíhané osoby a vybavené spisy v obvode pôsobnosti KP Banská Bystrica za rok 2025 v porovnaní s predchádzajúcimi štyrmi rokmi	21
Stíhané osoby a vybavené spisy v obvode pôsobnosti KP Prešov za rok 2025 v porovnaní s predchádzajúcimi štyrmi rokmi	22
Stíhané osoby a vybavené spisy v obvode pôsobnosti KP Košice za rok 2025 v porovnaní s predchádzajúcimi štyrmi rokmi	23
Výsledky prípravného konania v trestnom konaní na prokuratúrach SR za rok 2025 v porovnaní s predchádzajúcimi štyrmi rokmi	24
ŠTRUKTÚRA KRIMINALITY	25
Štruktúra kriminality a osôb stíhaných a obžalovaných v SR v rokoch 2021 - 2025	25
Štruktúra kriminality a osôb stíhaných a obžalovaných v SR v roku 2025	26
KRIMINALITA PODĽA ZÁKONA Č. 140/1961 ZB. ÚČINNÉHO DO 31.12.2005	28
Majetková kriminalita - ukončené trestné stíhanie osôb za vybrané trestné činy podľa Trestného zákona účinného do 31.12.2005 v obvode krajských prokuratúr za rok 2025	28
Hospodárske trestné činy - ukončené trestné stíhanie osôb za vybrané trestné činy podľa Trestného zákona účinného do 31.12.2005 v obvode krajských prokuratúr za rok 2025	29
Násilná kriminalita - ukončené trestné stíhanie osôb za vybrané trestné činy podľa Trestného zákona účinného do 31.12.2005 v obvode krajských prokuratúr za rok 2025	30
Organizovaný zločin - ukončené trestné stíhanie osôb za vybrané trestné činy podľa Trestného zákona účinného do 31.12.2005 v obvode krajských prokuratúr za rok 2025	31
Kriminalita proti poriadku vo verejných veciach - ukončené trestné stíhanie osôb za vybrané trestné činy podľa Trestného zákona účinného do 31.12.2005 v obvode krajských prokuratúr za rok 2025	32
Kriminalita vo veciach korupcie - ukončené trestné stíhanie osôb za vybrané trestné činy podľa Trestného zákona účinného do 31.12.2005 v obvode krajských prokuratúr za rok 2025	33
Všeobecne nebezpečné trestné činy - ukončené trestné stíhanie osôb za vybrané trestné činy podľa Trestného zákona účinného do 31.12.2005 v obvode krajských prokuratúr za rok 2025	34
Legenda ku štruktúre kriminality podľa zákona č. 140/1961 Zb. účinného do 31.12.2005	35
KRIMINALITA PODĽA ZÁKONA Č. 300/2005 Z. z. ÚČINNÉHO OD 1.1.2006	39

Majetková kriminalita - ukončené trestné stíhanie osôb za vybrané zločiny a prečiny podľa Trestného zákona účinného od 1.1.2006 v obvode krajských prokuratúr za rok 2025	39
Hospodárske trestné činy - ukončené trestné stíhanie osôb za vybrané zločiny a prečiny podľa Trestného zákona účinného od 1.1.2006 v obvode krajských prokuratúr za rok 2025	40
Násilná kriminalita - ukončené trestné stíhanie osôb za vybrané zločiny a prečiny podľa Trestného zákona účinného od 1.1.2006 v obvode krajských prokuratúr za rok 2025	41
Organizovaný zločin - ukončené trestné stíhanie osôb za vybrané zločiny a prečiny podľa Trestného zákona účinného od 1.1.2006 v obvode krajských prokuratúr za rok 2025	42
Kriminalita proti poriadku vo verejných veciach - ukončené trestné stíhanie osôb podľa Trestného zákona účinného od 1.1.2006 v obvode krajských prokuratúr za rok 2025	43
Kriminalita vo veciach korupcie - ukončené trestné stíhanie osôb za vybrané zločiny a prečiny podľa Trestného zákona účinného od 1.1.2006 v obvode krajských prokuratúr za rok 2025	44
Trestné činy všeobecne nebezpečné a proti životnému prostrediu - ukončené trestné stíhanie osôb za vybrané zločiny a prečiny podľa Trestného zákona účinného od 1.1.2006 v obvode krajských prokuratúr za rok 2025.....	45
Legenda ku štruktúre kriminality podľa zákona č. 300/2005 Z. z. účinného od 1.1.2006	46
Legalizácia výnosu z trestnej činnosti - ukončené trestné stíhanie osôb za vybrané trestné činy podľa Trestného zákona účinného do 31.12.2005 a za vybrané zločiny a prečiny podľa Trestného zákona účinného od 1.1.2006	54
Stíhané a obžalované osoby na prokuratúrach SR podľa vekovej štruktúry za rok 2025 v porovnaní s predchádzajúcimi štyrmi rokmi	55
VYBAVENOSŤ PODNETOV K PRIESKUMNÉMU KONANIU	56
Vybavenosť podnetov k prieskumnému konaniu na trestnom úseku generálnym prokurátorom za rok 2025 v porovnaní s predchádzajúcimi štyrmi rokmi	56
Vybavenosť podnetov k prieskumnému konaniu na trestnom úseku pred súdom za rok 2025 v porovnaní s predchádzajúcimi štyrmi rokmi	57
Vybavenosť podnetov k dovolaniam generálneho prokurátora v civilnom súdnom konaní za rok 2025 v porovnaní s predchádzajúcimi štyrmi rokmi	58
Kriminalita mladistvých v obvode krajských prokuratúr za rok 2025	59
Stíhaní cudzinci v SR za rok 2025 podľa štátnej príslušnosti	60
PREHLADY O OSOBÁCH ODSÚDENÝCH PODĽA PARAGRAFOV TRESTNÉHO ZÁKONA	61
Prehľad o osobách odsúdených pre trestné činy v roku 2025	61
Prehľad o osobách odsúdených pre trestné činy podľa paragrafov Trestného zákona platného do 31.12.2005 za rok 2025	62
Prehľad o osobách odsúdených pre trestné činy podľa paragrafov Trestného zákona platného od 1.1.2006 za rok 2025	65
PREHLADY O SPÔSOBOCH UKONČENIA TRESTNÉHO STÍHANIA PODĽA PARAGRAFOV TRESTNÉHO ZÁKONA	78
Prehľad o spôsoboch ukončenia trestného stíhanie osôb v roku 2025	78
Prehľad o spôsoboch ukončenia trestného stíhanie osôb podľa paragrafov Trestného zákona platného do 31.12.2005 a podľa veku páchatel'ov za rok 2025.....	79
Prehľad o spôsoboch ukončenia trestného stíhanie osôb podľa paragrafov Trestného zákona platného od 1.1.2006 a podľa veku páchatel'ov za rok 2025.....	81
PREHLADY O ZAŤAŽENÍ	93
Prehľad o priemernom mesačnom zaťažení prokurátorov na prokuratúrach v SR za rok 2025 v porovnaní s predchádzajúcim rokom podľa skutočného stavu prokurátorov.....	93
Prehľad o priemernom počte obžalôb na prokuratúrach v SR za rok 2025 v porovnaní s predchádzajúcim rokom podľa skutočného stavu prokurátorov.....	94
Prehľad o priemernom počte návrhov na konanie o vine a treste na prokuratúrach v SR za rok 2025 v porovnaní s predchádzajúcim rokom podľa skutočného stavu prokurátorov	95
Prehľad o priemernom počte podmienených zastavení trestného stíhanie na prokuratúrach v SR za rok 2025 v porovnaní s predchádzajúcim rokom podľa skutočného stavu prokurátorov	96
Prehľad o priemernom počte zmierov na prokuratúrach v SR za rok 2025 v porovnaní s predchádzajúcim rokom podľa skutočného stavu prokurátorov.....	97

NÁPAD SPISOV PODĽA JEDNOTLIVÝCH REGISTROV V OBVODE PÔSOBNOSTI KRAJSKÝCH PROKURATÚR	98
Nápad spisov podľa jednotlivých registrov v obvode pôsobnosti KP Bratislava za rok 2025 v porovnaní s predchádzajúcimi štyrmi rokmi	98
Nápad spisov podľa jednotlivých registrov v obvode pôsobnosti KP Trnava za rok 2025 v porovnaní s predchádzajúcimi štyrmi rokmi	99
Nápad spisov podľa jednotlivých registrov v obvode pôsobnosti KP Trenčín za rok 2025 v porovnaní s predchádzajúcimi štyrmi rokmi	100
Nápad spisov podľa jednotlivých registrov v obvode pôsobnosti KP Nitra za rok 2025 v porovnaní s predchádzajúcimi štyrmi rokmi	101
Nápad spisov podľa jednotlivých registrov v obvode pôsobnosti KP Žilina za rok 2025 v porovnaní s predchádzajúcimi štyrmi rokmi	102
Nápad spisov podľa jednotlivých registrov v obvode pôsobnosti KP Banská Bystrica za rok 2025 v porovnaní s predchádzajúcimi štyrmi rokmi	103
Nápad spisov podľa jednotlivých registrov v obvode pôsobnosti KP Prešov za rok 2025 v porovnaní s predchádzajúcimi štyrmi rokmi	104
Nápad spisov podľa jednotlivých registrov v obvode pôsobnosti KP Košice za rok 2025 v porovnaní s predchádzajúcimi štyrmi rokmi	105
VYBAVENOSŤ SPISOV PODĽA JEDNOTLIVÝCH REGISTROV V OBVODE PÔSOBNOSTI KRAJSKÝCH PROKURATÚR.....	106
Vybavenosť spisov podľa jednotlivých registrov v obvode pôsobnosti KP Bratislava za rok 2025 v porovnaní s predchádzajúcimi štyrmi rokmi	106
Vybavenosť spisov podľa jednotlivých registrov v obvode pôsobnosti KP Trnava za rok 2025 v porovnaní s predchádzajúcimi štyrmi rokmi	107
Vybavenosť spisov podľa jednotlivých registrov v obvode pôsobnosti KP Trenčín za rok 2025 v porovnaní s predchádzajúcimi štyrmi rokmi	108
Vybavenosť spisov podľa jednotlivých registrov v obvode pôsobnosti KP Nitra za rok 2025 v porovnaní s predchádzajúcimi štyrmi rokmi	109
Vybavenosť spisov podľa jednotlivých registrov v obvode pôsobnosti KP Žilina za rok 2025 v porovnaní s predchádzajúcimi štyrmi rokmi	110
Vybavenosť spisov podľa jednotlivých registrov v obvode pôsobnosti KP Banská Bystrica za rok 2025 v porovnaní s predchádzajúcimi štyrmi rokmi	111
Vybavenosť spisov podľa jednotlivých registrov v obvode pôsobnosti KP Prešov za rok 2025 v porovnaní s predchádzajúcimi štyrmi rokmi	112
Vybavenosť spisov podľa jednotlivých registrov v obvode pôsobnosti KP Košice za rok 2025 v porovnaní s predchádzajúcimi štyrmi rokmi	113
NÁPAD A VYBAVENIE SPISOV ZAPÍSANÝCH V REGISTROCH typu D	114
Nápad a vybavenie spisov zapísaných v registroch Pd/Kd/Gd v obvode pôsobnosti GP SR a krajských prokuratúr za rok 2025 v porovnaní s predchádzajúcimi štyrmi rokmi	114
Nápad a vybavenie spisov zapísaných v registroch Pd/Kd za rok 2025 v porovnaní s predchádzajúcimi štyrmi rokmi v obvode pôsobnosti KP Bratislava.....	115
Nápad a vybavenie spisov zapísaných v registroch Pd/Kd za rok 2025 v porovnaní s predchádzajúcimi štyrmi rokmi v obvode pôsobnosti KP Trnava	116
Nápad a vybavenie spisov zapísaných v registroch Pd/Kd za rok 2025 v porovnaní s predchádzajúcimi štyrmi rokmi v obvode pôsobnosti KP Trenčín	117
Nápad a vybavenie spisov zapísaných v registroch Pd/Kd za rok 2025 v porovnaní s predchádzajúcimi štyrmi rokmi v obvode pôsobnosti KP Nitra.....	118
Nápad a vybavenie spisov zapísaných v registroch Pd/Kd za rok 2025 v porovnaní s predchádzajúcimi štyrmi rokmi v obvode pôsobnosti KP Žilina	119
Nápad a vybavenie spisov zapísaných v registroch Pd/Kd za rok 2025 v porovnaní s predchádzajúcimi štyrmi rokmi v obvode pôsobnosti KP Banská Bystrica.....	120
Nápad a vybavenie spisov zapísaných v registroch Pd/Kd za rok 2025 v porovnaní s predchádzajúcimi štyrmi rokmi v obvode pôsobnosti KP Prešov	121
Nápad a vybavenie spisov zapísaných v registroch Pd/Kd za rok 2025 v porovnaní s predchádzajúcimi štyrmi rokmi v obvode pôsobnosti KP Košice.....	122
NÁPAD A VYBAVENIE SPISOV ZAPÍSANÝCH V REGISTROCH typu C.....	123

Nápad a vybavenie spisov zapísaných v registroch Pc/Kc v obvode pôsobnosti krajských prokuratúr za rok 2025 v porovnaní s predchádzajúcimi štyrmi rokmi.....	123
Nápad a vybavenie spisov zapísaných v registroch Pc/Kc za rok 2025 v porovnaní s predchádzajúcimi štyrmi rokmi v obvode pôsobnosti KP Bratislava.....	124
Nápad a vybavenie spisov zapísaných v registroch Pc/Kc za rok 2025 v porovnaní s predchádzajúcimi štyrmi rokmi v obvode pôsobnosti KP Trnava	125
Nápad a vybavenie spisov zapísaných v registroch Pc/Kc za rok 2025 v porovnaní s predchádzajúcimi štyrmi rokmi v obvode pôsobnosti KP Trenčín	126
Nápad a vybavenie spisov zapísaných v registroch Pc/Kc za rok 2025 v porovnaní s predchádzajúcimi štyrmi rokmi v obvode pôsobnosti KP Nitra.....	127
Nápad a vybavenie spisov zapísaných v registroch Pc/Kc za rok 2025 v porovnaní s predchádzajúcimi štyrmi rokmi v obvode pôsobnosti KP Žilina	128
Nápad a vybavenie spisov zapísaných v registroch Pc/Kc za rok 2025 v porovnaní s predchádzajúcimi štyrmi rokmi v obvode pôsobnosti KP Banská Bystrica.....	129
Nápad a vybavenie spisov zapísaných v registroch Pc/Kc za rok 2025 v porovnaní s predchádzajúcimi štyrmi rokmi v obvode pôsobnosti KP Prešov	130
Nápad a vybavenie spisov zapísaných v registroch Pc/Kc za rok 2025 v porovnaní s predchádzajúcimi štyrmi rokmi v obvode pôsobnosti KP Košice.....	131
VÝKAZ O AGENDE ÚSTAVNOPRÁVNEJ	132
Výkaz o činnosti prokuratúry v OBLASTI ÚSTAVNOPRÁVNEJ v SR za rok 2025 v porovnaní s predchádzajúcimi štyrmi rokmi	132
VÝKAZY O TRESTNEJ AGENDE.....	133
Výkaz o trestnej agende v SR za rok 2025	133
Výkaz o trestnej agende v obvode KP Bratislava.....	135
Výkaz o trestnej agende v obvode KP Trnava	137
Výkaz o trestnej agende v obvode KP Trenčín	139
Výkaz o trestnej agende v obvode KP Nitra.....	141
Výkaz o trestnej agende v obvode KP Žilina	143
Výkaz o trestnej agende v obvode KP Banská Bystrica.....	145
Výkaz o trestnej agende v obvode KP Prešov	147
Výkaz o trestnej agende v obvode KP Košice.....	149
VÝKAZY O MIMOSÚDNEJ AGENDE	151
Výkaz o činnosti prokuratúry v NETRESTNEJ OBLASTI MIMOSÚDNEJ v SR za rok 2025	151
Výkaz o činnosti prokuratúry v NETRESTNEJ OBLASTI MIMOSÚDNEJ v obvode KP Bratislava.....	152
Výkaz o činnosti prokuratúry v NETRESTNEJ OBLASTI MIMOSÚDNEJ v obvode KP Trnava.....	153
Výkaz o činnosti prokuratúry v NETRESTNEJ OBLASTI MIMOSÚDNEJ v obvode KP Trenčín	154
Výkaz o činnosti prokuratúry v NETRESTNEJ OBLASTI MIMOSÚDNEJ v obvode KP Nitra.....	155
Výkaz o činnosti prokuratúry v NETRESTNEJ OBLASTI MIMOSÚDNEJ v obvode KP Žilina.....	156
Výkaz o činnosti prokuratúry v NETRESTNEJ OBLASTI MIMOSÚDNEJ v obvode KP Banská Bystrica.....	157
Výkaz o činnosti prokuratúry v NETRESTNEJ OBLASTI MIMOSÚDNEJ v obvode KP Prešov	158
Výkaz o činnosti prokuratúry v NETRESTNEJ OBLASTI MIMOSÚDNEJ v obvode KP Košice.....	159
VÝKAZY V OBLASTI CIVILNÉHO A SPRÁVNEHO SÚDNEHO PROCESU	160
Výkaz o činnosti prokuratúry v OBLASTI CIVILNÉHO A SPRÁVNEHO SÚDNEHO PROCESU v SR za rok 2025	160
Výkaz o činnosti prokuratúry v OBLASTI CIVILNÉHO A SPRÁVNEHO SÚDNEHO PROCESU v obvode KP Bratislava.....	161
Výkaz o činnosti prokuratúry v OBLASTI CIVILNÉHO A SPRÁVNEHO SÚDNEHO PROCESU v obvode KP Trnava.....	162
Výkaz o činnosti prokuratúry v OBLASTI CIVILNÉHO A SPRÁVNEHO SÚDNEHO PROCESU v obvode KP Trenčín.....	163
Výkaz o činnosti prokuratúry v OBLASTI CIVILNÉHO A SPRÁVNEHO SÚDNEHO PROCESU v obvode KP Nitra.....	164

Výkaz o činnosti prokuratúry v OBLASTI CIVILNÉHO A SPRÁVNEHO SÚDNEHO PROCESU v obvode KP Žilina.....	165
Výkaz o činnosti prokuratúry v OBLASTI CIVILNÉHO A SPRÁVNEHO SÚDNEHO PROCESU v obvode KP Banská Bystrica	166
Výkaz o činnosti prokuratúry v OBLASTI CIVILNÉHO A SPRÁVNEHO SÚDNEHO PROCESU v obvode KP Prešov	167
Výkaz o činnosti prokuratúry v OBLASTI CIVILNÉHO A SPRÁVNEHO SÚDNEHO PROCESU v obvode KP Košice	168
GRAFICKÁ ČASŤ	169
GRAFY O NÁPADE A VYBAVENOSTI SPISOV.....	169
Graf o nápade a vybavenosti spisov podľa jednotlivých registrov na okresných a krajských prokuratúrach SR v roku 2025	169
Graf o nápade a vybavenosti spisov podľa jednotlivých registrov v obvode KP Bratislava v roku 2025	170
Graf o nápade a vybavenosti spisov podľa jednotlivých registrov v obvode KP Trnava v roku 2025	171
Graf o nápade a vybavenosti spisov podľa jednotlivých registrov v obvode KP Trenčín v roku 2025	172
Graf o nápade a vybavenosti spisov podľa jednotlivých registrov v obvode KP Nitra v roku 2025	173
Graf o nápade a vybavenosti spisov podľa jednotlivých registrov v obvode KP Žilina v roku 2025	174
Graf o nápade a vybavenosti spisov podľa jednotlivých registrov v obvode KP Banská Bystrica v roku 2025.....	175
Graf o nápade a vybavenosti spisov podľa jednotlivých registrov v obvode KP Prešov v roku 2025	176
Graf o nápade a vybavenosti spisov podľa jednotlivých registrov v obvode KP Košice v roku 2025	177
GRAFY O STÍHANÝCH A OBŽALOVANÝCH OSOBÁCH	178
Graf o stíhaných a obžalovaných osobách v SR za rok 2025 v porovnaní s predchádzajúcimi štyrmi rokmi	178
Graf o stíhaných a obžalovaných osobách v obvode pôsobnosti KP Bratislava za rok 2025 v porovnaní s predchádzajúcimi štyrmi rokmi	179
Graf o stíhaných a obžalovaných osobách v obvode pôsobnosti KP Trnava za rok 2025 v porovnaní s predchádzajúcimi štyrmi rokmi	180
Graf o stíhaných a obžalovaných osobách v obvode pôsobnosti KP Trenčín za rok 2025 v porovnaní s predchádzajúcimi štyrmi rokmi	181
Graf o stíhaných a obžalovaných osobách v obvode pôsobnosti KP Nitra za rok 2025 v porovnaní s predchádzajúcimi štyrmi rokmi	182
Graf o stíhaných a obžalovaných osobách v obvode pôsobnosti KP Žilina za rok 2025 v porovnaní s predchádzajúcimi štyrmi rokmi	183
Graf o stíhaných a obžalovaných osobách v obvode pôsobnosti KP Banská Bystrica za rok 2025 v porovnaní s predchádzajúcimi štyrmi rokmi	184
Graf o stíhaných a obžalovaných osobách v obvode pôsobnosti KP Prešov za rok 2025 v porovnaní s predchádzajúcimi štyrmi rokmi	185
Graf o stíhaných a obžalovaných osobách v obvode pôsobnosti KP Košice za rok 2025 v porovnaní s predchádzajúcimi štyrmi rokmi	186
Graf o ukončenom trestnom stíhaní osôb, obžalovaných osobách a obžalovaných recidivistoch na jednotlivých prokuratúrach SR v roku 2025.....	187
Vysvetlivky ku skratkám.....	188
Vznesené obvinenia v roku 2025 a meritórne ukončenia na prokuratúrach v SR.....	189

ÚVOD

Štatistická ročenka o činnosti prokuratúry Slovenskej republiky za rok 2025 bola pripravená podľa štatistických prehľadov o nápade a vybavovaní agendy prokuratúr v SR za rok 2025 v porovnaní s rokmi 2024, 2023, 2022, 2021. Vychádzalo sa z údajov spracovaných podľa prokurátorskej, trestnej a civilnej agendy do 8.1.2026.

I. Nápad

Na krajských a okresných prokuratúrach v roku **2025** v registroch **Pv/Kv, Pn/Kn, KPt, Pnm/Knm, Pd/Kd, Pc/Kc** napadlo **139 916** spisov, čo je nárast o **247** spisov oproti roku **2024**, v ktorom napadlo **139 669** spisov.

V roku **2025** bol zaznamenaný najväčší nárast v registroch **Pv, Kv** na **Okresnej prokuratúre Košice I** o **153** spisov, v roku **2024** bol najväčší nárast na **Okresnej prokuratúre Pezinok** o **107** spisov.

V registroch **Pn/Kn** (vrátane **Pnm/Knm**) v roku **2025** bol najväčší nárast o **520** spisov na **Krajskej prokuratúre v Bratislave** v porovnaní s rokom **2024**, kedy najväčší nárast zaznamenala **Okresná prokuratúra Žilina** o **160** spisov.

V registroch **KPt** (vrátane **KPtm**) bol najväčší nárast v roku **2025** na **Krajskej prokuratúre v Trenčíne** o **172** spisov. V roku **2024** bol najväčší nárast na **Krajskej prokuratúre v Košiciach** o **361** spisov.

V roku **2025** bol najväčší nárast o **289** spisov v registroch **Pd/Kd** na **Krajskej prokuratúre v Trnave**. V roku **2024** najväčší nárast o **173** spisov bol na **Okresnej prokuratúre Bratislava V**.

V registroch **Pc/Kc** v roku **2025** bol najväčší nárast o **84** spisov na **Krajskej prokuratúre v Banskej Bystrici**. V roku **2024** najväčší nárast o **91** spisov bol zaznamenaný na **Krajskej prokuratúre v Žiline**.

V agende trestných registrov **Pv/Kv** v roku **2025** zaznamenali najväčší pokles o **354** spisov na **Okresnej prokuratúre Nitra**, v roku **2024** bol zaznamenaný najväčší pokles na **Okresnej prokuratúre Bratislava III** o **551** spisov.

V agende trestných registrov **Pn/Kn** (vrátane **Pnm/Knm**) v roku **2025** bol zaznamenaný najväčší pokles o **264** spisov na **Krajskej prokuratúre v Nitre**. V roku **2024** bol najväčší pokles na **Okresnej prokuratúre Bratislava III** o **386** spisov.

Najväčší pokles agendy v registroch **KPt** (vrátane **KPtm**) o **137** spisov v roku **2025** zaznamenala **Krajská prokuratúra v Nitre**. V roku **2024** na **Krajskej prokuratúre v Trenčíne** bol pokles o **511** spisov.

V registroch **Pd/Kd** najväčší pokles v roku **2025** bol o **182** spisov na **Okresnej prokuratúre Bratislava V**. V roku **2024** bol najväčší pokles na **Okresnej prokuratúre Spišská Nová Ves** o **88** spisov.

V registroch **Pc/Kc** v roku **2025** najväčší pokles o **45** spisov zaznamenali na **Okresnej prokuratúre Senica**. V roku **2024** bol zaznamenaný najväčší pokles tiež na **Okresnej prokuratúre Skalica** o **48** spisov.

II. Vybavenosť

V roku **2025** vybavili krajské a okresné prokuratúry celkom **148 066** spisov, čo je o **8 188** menej ako v roku **2024**, kedy bolo vybavených **156 104** spisov.

V roku **2025** bolo v registroch krajských a okresných prokuratúr nevybavených **35 850** spisov. V roku **2024** v registroch krajských a okresných prokuratúr bolo nevybavených **32 246** spisov.

V roku **2025** najviac nevybavených spisov v počte **901** v registroch **Pv/Kv** bolo na **Okresnej prokuratúre Košice I**. V roku **2024** v registroch **Pv/Kv** najviac nevybavených spisov evidovali na **Okresnej prokuratúre Prešov**, a to **793** spisov.

V roku **2025** v registroch **Pn/Kn** (vrátane **Pnm/Knm**) bolo najviac nevybavených spisov na **Krajskej prokuratúre v Bratislave**, a to **494** spisov. V roku **2024** bolo najviac nevybavených spisov tiež na **Krajskej prokuratúre v Bratislave**, a to **477** spisov.

V roku **2025** v registroch **Pc/Kc** najviac nevybavených spisov evidovali na **Okresnej prokuratúre Košice** v počte **37**. V roku **2024** bolo najviac nevybavených spisov na **Okresnej prokuratúre Bratislava II**, a to v počte **34**.

V roku **2025** v registroch **Pd/Kd** bolo najviac nevybavených spisov v počte **86** na **Krajskej prokuratúre v Bratislave**. V roku **2024** ich bolo **43** na **Okresnej prokuratúre Poprad**.

V roku **2025** podľa priemerného evidenčného stavu prokurátorov pracovalo na okresných a krajských prokuratúrach celkom **845** prokurátorov a v priemere pripadlo na jedného prokurátora vybaviť mesačne **13,80** spisov oproti **14,29** spisov v roku **2024**.

V roku **2025** najvyššiu priemernú mesačnú zaťaženosť prokurátorov **22,24** spisov na jedného prokurátora zaznamenali na **Okresnej prokuratúre Spišská Nová Ves**. V roku **2024** bola najvyššia priemerná mesačná zaťaženosť prokurátorov **21,81** spisov na jedného prokurátora na **Okresnej prokuratúre Trnava**.

V roku **2025** bola najnižšia priemerná mesačná zaťaženosť na prokurátora na **Okresnej prokuratúre Lučenec**, **10,80** spisov. V roku **2024** najnižšiu priemernú mesačnú zaťaženosť **11,03** spisov zaznamenali tiež na **Okresnej prokuratúre Lučenec**.

Počet ukončených trestných stíhaní známych osôb na okresných a krajských prokuratúrach v roku **2025** bol **23 303** oproti **26 788** v roku **2024**, čo je pokles o **3 485** osôb.

Počet obžalovaných osôb na okresných a krajských prokuratúrach v roku **2025** bol **18 468**, pričom v roku **2024** na okresných a krajských prokuratúrach bolo obžalovaných **21 175** osôb, čo je pokles o **2 707** obžalovaných osôb.

Počet obžalovaných recidivistov na okresných a krajských prokuratúrach v roku **2025** bol **7 947**, v roku **2024** to bolo **8 930** osôb, čo je pokles o **983** osôb.

Najväčší nárast počtu ukončených trestných stíhaní známych osôb v roku **2025** o **33** osôb bol zaznamenaný na **Krajskej prokuratúre v Banskej Bystrici**. V roku **2024** to bolo viac o **58** osôb na **Okresnej prokuratúre Kežmarok**.

Najväčší pokles počtu ukončených trestných stíhaní známych osôb v roku **2025** v porovnaní s rokom **2024** bol zaznamenaný na **Okresnej prokuratúre Košice II** o **259** osôb.

V roku **2025** na krajských a okresných prokuratúrach skončilo trestné stíhanie podaním obžaloby v **16 100** spisoch. V roku **2024** skončilo trestné stíhanie podaním obžaloby v **18 707** spisoch, čo je pokles o **2 607**.

Najväčší nárast podaných obžalôb v roku **2025** v počte **29** zaznamenala **Okresná prokuratúra Piešťany**.

Najväčší pokles počtu podaných obžalôb v roku **2025** v porovnaní s rokom **2024** bol zaznamenaný na **Okresnej prokuratúre Košice II** o **159**.

V roku **2025** bol priemerný mesačný počet podaných obžalôb na jedného prokurátora **1,80**. V roku **2024** bol priemerný mesačný počet podaných obžalôb na jedného prokurátora **2,32**.

V roku **2025** priemerne mesačne na jedného prokurátora najviac obžalôb **3,85** podali na **Okresnej prokuratúre Michalovce**.

V roku **2024** priemerne mesačne na jedného prokurátora najviac obžalôb **4,63** podali na **Okresnej prokuratúre Bardejov**.

Inštitút schválenia dohody o vine a treste v obvode pôsobnosti krajských prokuratúr a okresných prokuratúr bol v roku **2025** použitý na **1 620** osôb, v roku **2024** to bolo na **1 187** osôb.

V roku **2025** vyhotovili najviac dohôd o vine a treste na **Okresnej prokuratúre Trenčín** voči **187** osobám, rovnako aj v roku **2024** na **Okresnej prokuratúre Trenčín** voči **89** osobám.

V superskrátenom konaní podľa § 204 Trestného poriadku bola v roku **2025** podaná obžaloba na **2 790** osôb, najviac na **Okresnej prokuratúre Michalovce**, a to na **147** osôb.

Schválenie zmiery a následné zastavenie trestného stíhania bolo v roku **2025** uplatnené voči **371** osobám, najviac na **Okresnej prokuratúre Žilina**, a to v počte **33** osôb. V roku **2024** bolo schválením zmiery vybavených **381** osôb, najviac na **Okresnej prokuratúre Liptovský Mikuláš** aj **Okresnej prokuratúre Žilina** v počte **40** osôb.

Podmienečné zastavenie trestného stíhania prokurátorom bolo na okresných a krajských prokuratúrach v roku **2025** uplatnené voči **554** osobám, najviac voči **32** osobám na **Okresnej prokuratúre Prešov**.

V netrestnej oblasti mimosúdnej na prokuratúre bol zaznamenaný v roku **2025** najväčší nárast vybavených spisov o **289** na **Krajskej prokuratúre v Trnave**. V roku **2024** bol najväčší nárast vybavených spisov o **172** na **Okresnej prokuratúre Bratislava V**.

V roku **2025** bol najväčší nárast počtu podaných protestov na **Okresnej prokuratúre Prešov** o **47** spisov. V roku **2024** bol najväčší nárast počtu podaných protestov zaznamenaný na **Okresnej prokuratúre Bratislava V** o **75** spisov.

V oblasti civilného a správneho súdneho procesu v roku **2025** bol najväčší počet vybavených spisov na **Krajskej prokuratúre v Banskej Bystrici** v počte **79** spisov. V roku **2024** bol najväčší počet vybavených spisov **47** na **Okresnej prokuratúre Piešťany**.

Najväčší nárast počtu spisov v oblasti civilného a správneho súdneho procesu v roku **2025** zaznamenali na **Krajskej prokuratúre v Banskej Bystrici** o **84** spisov. Najväčší nárast počtu vstupov v tejto oblasti v roku **2024** zaznamenali na **Okresnej prokuratúre Partizánske** o **25** spisov.

Výlučným oprávnením generálneho prokurátora Slovenskej republiky je rozhodnúť o zrušení právoplatného rozhodnutia policajta alebo prokurátora v prípravnom konaní. V roku **2025** generálny prokurátor Slovenskej republiky rozhodol v **110** prípadoch. V roku **2024** generálny prokurátor Slovenskej republiky rozhodol v **97** prípadoch.

Mimoriadny opravný prostriedok generálneho prokurátora Slovenskej republiky na trestnom úseku bol uplatnený nasledovne: v roku **2025** bolo podaných **7** dovolaní generálneho prokurátora Slovenskej republiky na súd, z toho k dátumu spracovania údajov bolo vyhovené v **5** prípadoch. V roku **2024** bolo podaných **7** dovolaní generálneho prokurátora Slovenskej republiky na súd, z toho bolo k dátumu spracovania údajov vyhovené v **7** prípadoch.

Na úseku netrestnej pôsobnosti prokuratúry generálny prokurátor Slovenskej republiky v roku **2025** podal **4** dovolania a v roku **2024** podal **8** dovolaní.

**Nápad spisov podľa jednotlivých registrov
na Generálnej prokuratúre SR
za rok 2025 v porovnaní s rokmi 2024, 2023, 2022, 2021**

Register	N á p a d					Rozdiel k roku 2024
	2021	2022	2023	2024	2025	
GPt / GPtm	2 113	1 570	1 602	1 758	1 907	149
Gv	468	439	335	82	4	-78
Gn / Gnm	7 696	6 006	5 504	4 265	4 887	622
Pz trestné	1 278	1 169	1 280	1 168	1 151	-17
Pz netrestné	262	221	203	121	160	39
Gd	1 870	1 495	1 322	1 473	1 689	216
Gc	781	939	878	990	1 061	71
GÚp	208	177	199	261	268	7
Leg	492	705	800	697	591	-106
Spr disciplinárne	6	0	3	6	3	-3
S p o l u	15 174	12 721	12 126	10 821	11 721	900

6 - za rok 2024 bol v ročenke 2024 uvedený nesprávny údaj 26

Nápad spisov podľa jednotlivých registrov
v obvode pôsobnosti prokuratúr
za rok 2025 v porovnaní s rokmi 2024, 2023, 2022, 2021

Nápad spisov v:	rok	GP SR	KP Bratislava	KP Trnava	KP Trenčín	KP Nitra	KP Žilina	KP B.Bystrica	KP Prešov	KP Košice	Spolu SR
registroch Pv/Kv/Gv	2021	468	9 054	6 014	4 591	5 555	5 763	6 700	6 372	8 596	53 113
	2022	439	8 958	6 075	4 882	5 553	6 595	7 039	7 031	9 525	56 097
	2023	335	9 128	6 060	4 840	5 794	6 624	6 850	7 090	9 923	56 644
	2024	82	7 884	5 434	4 168	5 093	5 792	6 062	5 836	8 814	49 165
	2025	4	7 962	5 187	4 225	4 505	5 646	5 844	5 377	8 859	47 609
rozdiel		-78	78	-247	57	-588	-146	-218	-459	45	-1 556
registroch Pn/Kn + Pnm/Knm + Gn/Gnm	2021	7 696	12 156	7 489	6 583	7 406	6 223	6 922	7 484	10 625	72 584
	2022	6 006	11 656	7 033	6 662	7 137	6 612	6 738	7 230	10 105	69 179
	2023	5 504	12 261	7 036	7 008	7 733	6 423	6 790	7 445	10 430	70 630
	2024	4 265	11 475	7 052	6 739	7 546	6 735	6 930	7 095	9 870	67 707
	2025	4 887	13 248	6 988	6 420	7 000	6 426	6 267	7 328	10 111	68 675
rozdiel		622	1 773	-64	-319	-546	-309	-663	233	241	968
registroch KPt, KPtm + GPt,GPtm	2021	2 113	790	1 198	1 634	1 251	1 033	1 214	1 456	1 739	12 428
	2022	1 570	833	1 294	1 335	1 220	792	1 102	1 441	1 583	11 170
	2023	1 602	820	1 447	1 617	1 273	739	1 276	1 503	1 398	11 675
	2024	1 758	882	1 366	1 106	1 170	701	1 249	1 374	1 759	11 365
	2025	1 907	964	1 389	1 278	1 033	794	1 203	1 431	1 700	11 699
rozdiel		149	82	23	172	-137	93	-46	57	-59	334
registroch Pd/Kd/Gd	2021	1 870	1 613	1 135	1 431	1 283	1 547	1 364	1 660	1 524	13 427
	2022	1 495	1 597	1 126	1 305	1 212	1 575	1 273	1 712	1 538	12 833
	2023	1 322	1 617	1 084	1 488	1 204	1 364	1 170	1 676	1 759	12 684
	2024	1 473	1 892	905	1 431	1 195	1 560	1 364	1 648	1 620	13 088
	2025	1 689	1 621	1 321	1 724	1 298	1 719	1 283	1 797	1 831	14 283
rozdiel		216	-271	416	293	103	159	-81	149	211	1 195
registroch Pc/Kc/Gc	2021	781	531	521	437	463	455	703	586	674	5 151
	2022	939	620	574	538	618	611	985	664	822	6 371
	2023	878	657	665	604	654	665	1 110	676	666	6 575
	2024	990	598	599	581	676	917	1 107	677	767	6 912
	2025	1 061	654	510	619	738	945	1 225	678	768	7 198
rozdiel		71	56	-89	38	62	28	118	1	1	286
registroch spolu	2021	12 928	24 144	16 357	14 676	15 958	15 021	16 903	17 558	23 158	156 703
	2022	10 449	23 664	16 102	14 722	15 740	16 185	17 137	18 078	23 573	155 650
	2023	9 641	24 483	16 292	15 557	16 658	15 815	17 196	18 390	24 176	158 208
	2024	8 568	22 731	15 356	14 025	15 680	15 705	16 712	16 630	22 830	148 237
	2025	9 548	24 449	15 395	14 266	14 574	15 530	15 822	16 611	23 269	149 464
rozdiel		980	1 718	39	241	-1 106	-175	-890	-19	439	1 227

**Vybavenosť spisov podľa jednotlivých registrov
na Generálnej prokuratúre SR
za rok 2025 v porovnaní s rokmi 2024, 2023, 2022, 2021**

Register	V y b a v e n é					Rozdiel k roku 2024
	2021	2022	2023	2024	2025	
GPt / GPtm	3 349	2 061	1 790	2 265	2 284	19
Gv	536	481	478	1 281	64	-1 217
Gn / Gnm	9 097	7 543	6 930	5 754	5 681	-73
Pz trestné	1 219	1 172	1 238	1 179	1 137	-42
Pz netrestné	280	212	205	116	156	40
Gd	1 886	1 511	1 316	1 402	1 666	264
Gc	808	948	904	1 021	996	-25
GÚp	168	183	193	249	272	23
Leg	444	674	812	692	584	-108
Spr disciplinárne	7	4	2	6	6	0
S p o l u	17 794	14 789	13 868	13 965	12 846	97

V roku 2025 boli na Najvyšší správny súd SR zaslané 3 návrhy na začatie disciplinárneho konania. Najvyšší správny súd SR právoplatne ukončil v roku 2025 disciplinárne konanie v 6 veciach. V roku 2025 disciplinárne komisie zriadené na GP SR, ukončili právoplatne 3 disciplinárne konania, no v 2 veciach bolo podané odvolanie.

Vybavenosť spisov podľa jednotlivých registrov
v obvode pôsobnosti prokuratúr
za rok 2025 v porovnaní s rokmi 2024, 2023, 2022, 2021

Vybavených spisov v:	rok	GP SR	KP Bratislava	KP Trnava	KP Trenčín	KP Nitra	KP Žilina	KP B.Bystrica	KP Prešov	KP Košice	Spolu SR
registroch Pv/Kv/Gv	2021	536	9 880	6 334	4 979	6 115	6 410	7 211	6 612	9 260	57 337
	2022	481	9 612	6 314	5 102	5 885	6 706	7 477	7 010	9 825	58 412
	2023	478	9 860	6 259	5 117	6 297	6 861	7 451	7 252	10 390	59 965
	2024	1 281	9 236	6 390	4 621	5 908	6 609	6 930	7 046	10 030	58 051
	2025	64	7 814	5 580	4 341	4 840	5 768	6 123	5 805	8 650	48 985
rozdiel		-1 217	-1 422	-810	-280	-1 068	-841	-807	-1 241	-1 380	-9 066
registroch Pn/Kn + Pnm/KNm + Gn/Gnm	2021	9 097	13 554	7 966	7 148	8 086	6 880	7 336	8 402	11 305	79 774
	2022	7 543	12 488	7 467	7 128	7 747	7 166	7 210	8 376	10 869	75 994
	2023	6 930	13 551	7 604	7 377	8 621	6 994	7 393	8 689	11 155	78 314
	2024	5 754	13 155	7 704	7 133	8 346	7 279	7 449	8 322	10 608	75 750
	2025	5 681	13 864	7 607	6 687	7 685	7 172	6 899	8 432	10 721	74 748
rozdiel		46	709	-97	-446	-661	-107	-550	110	113	-883
registroch KPt/KPtm + GPt,GPtm	2021	3 349	945	1 367	2 341	1 367	1 255	1 628	1 872	2 318	16 442
	2022	2 061	850	1 240	2 021	1 355	1 252	1 544	1 846	2 107	14 276
	2023	1 790	912	1 385	1 582	1 238	1 140	1 441	2 005	2 057	13 550
	2024	2 265	939	1 525	1 846	1 419	1 061	1 481	2 013	1 713	14 262
	2025	2 284	1 115	1 646	1 454	1 129	1 046	1 502	1 981	1 940	14 097
rozdiel		19	176	121	-392	-290	-15	21	-32	227	-165
registroch Pd/Kd/Gd	2021	1 886	1 592	1 324	1 479	1 250	1 550	1 389	1 669	1 496	13 635
	2022	1 511	1 632	1 092	1 302	1 235	1 534	1 270	1 642	1 501	12 719
	2023	1 316	1 621	1 110	1 494	1 189	1 375	1 178	1 725	1 788	12 796
	2024	1 402	1 875	924	1 430	1 208	1 552	1 325	1 631	1 637	12 984
	2025	1 666	1 620	1 247	1 651	1 274	1 638	1 316	1 764	1 783	13 959
rozdiel		264	-255	323	221	66	86	-9	133	146	975
registroch Pc/Kc/Gc	2021	808	538	530	444	449	476	669	575	619	5 108
	2022	948	596	526	527	585	582	973	652	875	6 264
	2023	904	658	692	597	677	660	1 145	665	679	6 677
	2024	1 021	602	604	592	660	898	1 072	684	777	6 910
	2025	996	642	499	623	718	899	1 186	653	752	6 968
rozdiel		-25	40	-105	31	58	1	114	-31	-25	58
registroch spolu	2021	15 676	26 509	17 521	16 391	17 267	16 571	18 233	19 130	24 998	172 296
	2022	12 544	25 178	16 639	16 080	16 807	17 240	18 474	19 526	25 177	167 665
	2023	11 418	26 602	17 050	16 167	18 022	17 030	18 608	20 336	26 069	171 302
	2024	11 723	25 807	17 147	15 622	17 541	17 399	18 257	19 696	24 765	167 957
	2025	10 691	25 055	16 579	14 756	15 646	16 523	17 026	18 635	23 846	158 757
rozdiel		-1 032	-752	-568	-866	-1 895	-876	-1 231	-1 061	-919	-9 200

**STÍHANÉ OSOBY A VYBAVENÉ SPISY V OBVODE PÔSOBNOSTI PROKURATÚR
za rok 2025 v porovnaní s rokmi 2024, 2023, 2022, 2021**

	rok	GP SR	KP Bratislava	KP Trnava	KP Trenčín	KP Nitra	KP Žilina	KP B.Bystrica	KP Prešov	KP Košice	Spolu SR
Nápad spisov v registroch Pv/Kv/Gv	2021	468	9 054	6 014	4 591	5 555	5 763	6 700	6 372	8 596	53 113
	2022	439	8 958	6 075	4 882	5 553	6 595	7 039	7 031	9 525	56 097
	2023	335	9 128	6 060	4 840	5 794	6 624	6 850	7 090	9 923	56 644
	2024	82	7 884	5 434	4 168	5 093	5 792	6 062	5 836	8 814	49 165
	2025	4	7 962	5 187	4 225	4 505	5 646	5 844	5 377	8 859	47 609
rozdiel	-78	78	-247	57	-588	-146	-218	-459	45	-1 556	
Obžalób (spisy)	2021	149	3 360	2 670	1 628	2 187	2 287	3 119	2 600	3 391	21 391
	2022	109	3 472	2 539	1 681	2 348	2 258	3 205	2 529	3 270	21 411
	2023	100	3 237	2 457	1 599	2 391	2 304	3 123	2 547	3 477	21 235
	2024	80	2 709	2 224	1 375	2 070	2 066	2 735	2 463	3 065	18 787
	2025	13	2 110	2 040	1 186	1 754	1 958	2 370	1 969	2 713	16 113
rozdiel	-67	-599	-184	-189	-316	-108	-365	-494	-352	-2 674	
Ukončené trestné stíhanie známych osôb *	2021	499	4 110	3 261	2 455	2 856	3 468	4 176	3 755	4 782	29 362
	2022	416	4 265	3 107	2 623	3 099	3 370	4 452	3 751	4 830	29 913
	2023	370	3 978	3 027	2 420	3 064	3 391	4 299	3 831	4 933	29 313
	2024	365	3 425	2 885	2 158	2 828	3 222	3 897	3 740	4 633	27 153
	2025	40	2 694	2 628	2 091	2 347	2 786	3 595	3 202	3 960	23 343
rozdiel	-325	-731	-257	-67	-481	-436	-302	-538	-673	-3 810	
Obžalovaných osôb *	2021	305	3 668	2 927	1 765	2 406	2 470	3 561	3 160	3 979	24 241
	2022	245	3 796	2 783	1 860	2 641	2 400	3 644	3 034	3 843	24 246
	2023	183	3 526	2 722	1 742	2 671	2 505	3 552	3 151	4 096	24 148
	2024	250	2 920	2 463	1 498	2 262	2 219	3 087	3 046	3 680	21 425
	2025	16	2 331	2 299	1 317	1 938	2 104	2 688	2 470	3 321	18 484
rozdiel	-234	-589	-164	-181	-324	-115	-399	-576	-359	-2 941	
Obžalovaní recidivisti *	2021	46	1 436	673	775	525	1 243	1 986	1 318	1 425	9 427
	2022	45	1 346	601	787	558	1 218	2 144	1 383	1 392	9 474
	2023	28	1 314	656	820	691	1 278	2 045	1 459	1 647	9 938
	2024	5	1 238	1 036	682	524	1 134	1 629	1 248	1 439	8 935
	2025	0	1 162	946	660	438	1 017	1 416	984	1 324	7 947
rozdiel	-5	-76	-90	-22	-86	-117	-213	-264	-115	-988	
Počet neznámych páchateľov *	2021	184	5 412	2 873	2 395	3 081	2 691	3 011	3 148	4 663	27 458
	2022	206	5 156	3 082	2 403	2 743	2 978	3 039	3 532	5 234	28 373
	2023	179	5 514	3 134	2 522	3 088	3 221	3 099	3 814	5 592	30 163
	2024	356	5 373	3 333	2 396	2 991	3 220	2 987	3 645	5 498	29 799
	2025	17	5 023	2 956	2 247	2 476	2 767	2 624	3 027	5 074	26 211
rozdiel	-339	-350	-377	-149	-515	-453	-363	-618	-424	-3 588	

Stíhané osoby a vybavené spisy
v obvode pôsobnosti Krajskej prokuratúry v Bratislave
za rok 2025 v porovnaní s rokmi 2024, 2023, 2022, 2021

	rok	KP Bratislava	Bratislava I	Bratislava II	Bratislava III	Bratislava IV	Bratislava V	Malacky	Pezinok	Spolu
Nápad spisov v registroch Pv/Kv	2021	121	1 239	2 021	2 156	822	1 367	746	582	9 054
	2022	101	1 227	2 165	1 906	802	1 433	736	588	8 958
	2023	103	993	2 026	1 460	954	1 582	766	1 244	9 128
	2024	134	897	1 857	909	698	1 321	717	1 351	7 884
	2025	157	931	1 748	986	612	1 461	719	1 348	7 962
rozdiel		23	34	-109	77	-86	140	2	-3	78
Obžalôb (spisy)	2021	22	426	850	715	271	505	350	221	3 360
	2022	31	482	962	682	288	460	330	237	3 472
	2023	36	388	857	491	230	491	337	407	3 237
	2024	28	296	660	332	208	421	324	440	2 709
	2025	34	237	512	245	165	314	235	368	2 110
rozdiel		6	-59	-148	-87	-43	-107	-89	-72	-599
Ukončené trestné stíhanie známych osôb *	2021	67	536	989	877	316	608	443	274	4 110
	2022	116	618	1 080	841	364	549	398	299	4 265
	2023	96	482	977	628	296	586	404	509	3 978
	2024	76	384	791	443	284	523	379	545	3 425
	2025	89	333	612	327	222	392	276	443	2 694
rozdiel		13	-51	-179	-116	-62	-131	-103	-102	-731
Obžalovaných osôb *	2021	42	456	925	778	292	536	405	234	3 668
	2022	86	532	1 012	736	313	486	366	265	3 796
	2023	69	432	918	532	251	511	366	447	3 526
	2024	62	319	703	350	237	434	346	469	2 920
	2025	54	269	568	275	193	334	248	390	2 331
rozdiel		-8	-50	-135	-75	-44	-100	-98	-79	-589
Obžalovaní recidivisti *	2021	0	29	144	536	151	211	258	107	1 436
	2022	0	75	66	473	158	225	219	130	1 346
	2023	0	19	110	389	125	203	235	233	1 314
	2024	28	77	104	235	132	203	207	252	1 238
	2025	15	80	281	139	98	186	146	217	1 162
rozdiel		-13	3	177	-96	-34	-17	-61	-35	-76
Počet neznámych páchatel'ov *	2021	58	855	1 118	1 288	532	862	384	315	5 412
	2022	81	865	1 077	1 167	472	767	382	345	5 156
	2023	70	730	1 082	1 121	645	896	356	614	5 514
	2024	224	544	1 125	705	543	993	353	886	5 373
	2025	120	584	1 094	611	391	922	390	911	5 023
rozdiel		-104	40	-31	-94	-152	-71	37	25	-350

Stíhané osoby a vybavené spisy
v obvode pôsobnosti Krajskej prokuratúry v Trnave
za rok 2025 v porovnaní s rokmi 2024, 2023, 2022, 2021

	rok	KP Trnava	Dunajská Streda	Galanta	Piešťany	Senica	Skalica	Trnava	Spolu
Nápad spisov v registroch Pv/Kv	2021	117	1 134	1 402	511	673	407	1 770	6 014
	2022	111	1 116	1 415	560	663	491	1 719	6 075
	2023	58	1 163	1 345	580	652	449	1 813	6 060
	2024	77	1 113	1 074	588	566	427	1 589	5 434
	2025	61	1 163	972	598	478	412	1 503	5 187
rozdiel		-16	50	-102	10	-88	-15	-86	-247
Obžalôb (spisy)	2021	27	463	818	192	271	195	704	2 670
	2022	18	486	776	172	284	197	606	2 539
	2023	18	509	714	128	246	234	608	2 457
	2024	22	505	608	140	207	209	533	2 224
	2025	19	487	519	169	187	184	475	2 040
rozdiel		-3	-18	-89	29	-20	-25	-58	-184
Ukončené trestné stíhanie známych osôb *	2021	64	566	951	234	338	257	851	3 261
	2022	55	573	942	205	348	237	747	3 107
	2023	52	600	864	148	300	299	764	3 027
	2024	49	637	782	181	284	263	689	2 885
	2025	52	604	690	204	253	224	601	2 628
rozdiel		3	-33	-92	23	-31	-39	-88	-257
Obžalovaných osôb *	2021	62	493	873	209	312	212	766	2 927
	2022	36	508	861	185	324	200	669	2 783
	2023	38	544	795	134	275	263	673	2 722
	2024	41	535	674	149	241	229	594	2 463
	2025	40	530	599	174	217	207	532	2 299
rozdiel		-1	-5	-75	25	-24	-22	-62	-164
Obžalovaní recidivisti *	2021	6	0	0	23	198	117	329	673
	2022	0	0	0	29	203	102	267	601
	2023	2	59	2	31	164	171	227	656
	2024	5	225	264	13	151	134	244	1 036
	2025	0	245	228	13	139	113	208	946
rozdiel		-5	20	-36	0	-12	-21	-36	-90
Počet neznámych páchateľov *	2021	44	464	544	359	308	164	990	2 873
	2022	58	611	604	347	271	202	989	3 082
	2023	39	590	548	383	301	180	1 093	3 134
	2024	76	688	519	448	352	177	1 073	3 333
	2025	51	683	465	398	261	174	924	2 956
rozdiel		-25	-5	-54	-50	-91	-3	-149	-377

Stíhané osoby a vybavené spisy
v obvode pôsobnosti Krajskej prokuratúry v Trenčíne
za rok 2025 v porovnaní s rokmi 2024, 2023, 2022, 2021

	rok	KP Trenčín	Bánovce n.Bebravou	Nové Mesto n.Váhom	Partizánske	Považská Bystrica	Prievidza	Trenčín	Spolu
Nápad spisov v registroch Pv/Kv	2021	76	306	746	422	673	898	1 470	4 591
	2022	53	368	835	402	715	1 035	1 474	4 882
	2023	70	396	815	350	699	1 024	1 486	4 840
	2024	46	286	707	319	531	953	1 326	4 168
	2025	71	273	690	290	583	898	1 420	4 225
rozdiel		25	-13	-17	-29	52	-55	94	57
Obžalôb (spisy)	2021	24	96	299	154	220	357	478	1 628
	2022	31	108	339	148	236	351	468	1 681
	2023	30	128	276	107	243	357	458	1 599
	2024	26	127	231	95	169	327	400	1 375
	2025	17	82	211	99	177	290	310	1 186
rozdiel		-9	-45	-20	4	8	-37	-90	-189
Ukončené trestné stíhanie známych osôb *	2021	56	151	417	240	342	510	739	2 455
	2022	91	188	486	235	375	533	715	2 623
	2023	53	188	427	169	402	521	660	2 420
	2024	62	171	386	161	309	481	588	2 158
	2025	72	117	349	149	309	490	605	2 091
rozdiel		10	-54	-37	-12	0	9	17	-67
Obžalovaných osôb *	2021	42	104	326	168	234	378	513	1 765
	2022	78	111	377	161	245	395	493	1 860
	2023	47	133	308	118	259	379	498	1 742
	2024	53	127	256	100	177	356	429	1 498
	2025	53	85	235	107	184	316	337	1 317
rozdiel		0	-42	-21	7	7	-40	-92	-181
Obžalovaní recidivisti *	2021	2	30	121	102	114	174	232	775
	2022	15	50	112	105	114	190	201	787
	2023	4	65	97	88	125	197	244	820
	2024	4	77	85	65	84	170	197	682
	2025	5	50	92	75	89	154	195	660
rozdiel		1	-27	7	10	5	-16	-2	-22
Počet neznámych páchateľov *	2021	38	165	328	192	365	521	786	2 395
	2022	36	178	373	187	319	508	802	2 403
	2023	29	203	376	175	355	526	858	2 522
	2024	47	158	373	212	299	526	781	2 396
	2025	37	134	414	183	282	446	751	2 247
rozdiel		-10	-24	41	-29	-17	-80	-30	-149

Stíhané osoby a vybavené spisy
v obvode pôsobnosti Krajskej prokuratúry v Nitre
za rok 2025 v porovnaní s rokmi 2024, 2023, 2022, 2021

	rok	KP Nitra	Komárno	Levice	Nitra	Nové Zámky	Topoľčany	Spolu
Nápad spisov v registroch Pv/Kv	2021	123	922	1 062	1 932	957	559	5 555
	2022	98	911	1 088	1 972	954	530	5 553
	2023	113	1 142	1 082	1 931	999	527	5 794
	2024	93	916	928	1 788	885	483	5 093
	2025	59	749	920	1 434	913	430	4 505
rozdiel		-34	-167	-8	-354	28	-53	-588
Obžalôb (spisy)	2021	27	362	521	659	399	219	2 187
	2022	24	388	544	777	357	258	2 348
	2023	10	474	574	767	370	196	2 391
	2024	34	425	423	666	328	194	2 070
	2025	24	343	331	560	294	202	1 754
rozdiel		-10	-82	-92	-106	-34	8	-316
Ukončené trestné stíhanie známych osôb *	2021	62	483	672	874	482	283	2 856
	2022	64	511	712	1 003	485	324	3 099
	2023	20	622	745	965	462	250	3 064
	2024	34	425	423	666	328	194	2 070
	2025	51	456	472	745	367	256	2 347
rozdiel		17	31	49	79	39	62	277
Obžalovaných osôb *	2021	52	397	571	734	413	239	2 406
	2022	49	445	611	861	407	268	2 641
	2023	12	555	652	843	400	209	2 671
	2024	60	471	461	714	354	202	2 262
	2025	34	398	364	611	310	221	1 938
rozdiel		-26	-73	-97	-103	-44	19	-324
Obžalovaní recidivisti *	2021	1	55	150	80	157	82	525
	2022	0	81	192	81	129	75	558
	2023	1	167	242	73	137	71	691
	2024	1	161	112	81	103	66	524
	2025	3	129	91	50	67	98	438
rozdiel		2	-32	-21	-31	-36	32	-86
Počet neznámych páchatel'ov *	2021	95	532	481	1 186	504	283	3 081
	2022	65	483	448	1 012	483	252	2 743
	2023	47	572	518	1 103	577	271	3 088
	2024	66	483	499	1 167	529	247	2 991
	2025	48	409	416	865	494	244	2 476
rozdiel		-18	-74	-83	-302	-35	-3	-515

Stíhané osoby a vybavené spisy
v obvode pôsobnosti Krajskej prokuratúry v Žiline
za rok 2025 v porovnaní s rokmi 2024, 2023, 2022, 2021

	rok	KP Žilina	Čadca	Dolný Kubín	Liptovský Mikuláš	Martin	Námestovo	Ružomberok	Žilina	Spolu
Nápad spisov v registroch Pv/Kv	2021	47	634	246	656	1 058	447	519	2 156	5 763
	2022	42	695	231	676	1 300	473	586	2 592	6 595
	2023	40	617	266	768	1 216	502	601	2 614	6 624
	2024	59	700	217	627	1 022	495	561	2 111	5 792
	2025	66	647	251	637	1 002	516	537	1 990	5 646
rozdiel	7	-53	34	10	-20	21	-24	-121	-146	
Obžalôb (spisy)	2021	12	336	106	253	415	206	190	769	2 287
	2022	11	312	70	232	430	217	170	816	2 258
	2023	8	266	58	275	424	262	187	824	2 304
	2024	13	260	82	203	327	224	194	763	2 066
	2025	19	245	76	194	307	250	162	705	1 958
rozdiel	6	-15	-6	-9	-20	26	-32	-58	-108	
Ukončené trestné stíhanie známych osôb *	2021	51	453	195	463	597	284	328	1 097	3 468
	2022	27	405	142	416	634	306	285	1 155	3 370
	2023	24	351	117	481	635	331	325	1 127	3 391
	2024	29	384	139	386	530	310	334	1 110	3 222
	2025	50	338	126	311	493	325	231	912	2 786
rozdiel	21	-46	-13	-75	-37	15	-103	-198	-436	
Obžalovaných osôb *	2021	28	352	115	275	448	218	198	836	2 470
	2022	13	327	70	257	463	225	174	871	2 400
	2023	12	287	58	299	472	283	207	887	2 505
	2024	20	284	87	222	353	230	214	809	2 219
	2025	35	258	87	207	336	255	178	748	2 104
rozdiel	15	-26	0	-15	-17	25	-36	-61	-115	
Obžalovaní recidivisti *	2021	0	198	54	141	218	78	82	472	1 243
	2022	1	179	40	130	219	76	67	506	1 218
	2023	0	158	26	177	219	84	66	548	1 278
	2024	1	145	38	123	178	81	93	475	1 134
	2025	0	132	25	117	159	70	64	450	1 017
rozdiel	-1	-13	-13	-6	-19	-11	-29	-25	-117	
Počet neznámych páchateľov *	2021	31	235	96	288	449	202	238	1 152	2 691
	2022	12	274	85	278	559	171	246	1 353	2 978
	2023	20	276	113	302	651	174	257	1 428	3 221
	2024	36	319	120	302	621	224	260	1 338	3 220
	2025	30	315	133	287	574	171	231	1 026	2 767
rozdiel	-6	-4	13	-15	-47	-53	-29	-312	-453	

Stíhané osoby a vybavené spisy
v obvode pôsobnosti Krajskej prokuratúry v Banskej Bystrici
za rok 2025 v porovnaní s rokmi 2024, 2023, 2022, 2021

	rok	KP B.Bystrica	Banská Bystrica	Brezno	Lučenec	Revúca	Rimavská Sobota	Veľký Krtíš	Zvolen	Žiar n. Hronom	Spolu
Nápad spisov v registroch Pv/Kv	2021	91	1 079	626	1 153	504	842	415	1 311	679	6 700
	2022	85	1 067	629	1 199	584	930	462	1 339	744	7 039
	2023	79	1 134	599	1 101	507	926	417	1 299	788	6 850
	2024	46	1 011	560	952	445	793	366	1 181	708	6 062
	2025	63	1 073	486	994	436	728	359	1 096	609	5 844
rozdiel		17	62	-74	42	-9	-65	-7	-85	-99	-218
Obžalôb (spisy)	2021	17	320	314	572	272	487	218	580	339	3 119
	2022	23	318	315	621	300	498	178	578	374	3 205
	2023	21	367	301	577	257	527	148	563	362	3 123
	2024	14	313	264	517	255	420	163	453	336	2 735
	2025	17	259	257	454	221	375	130	439	218	2 370
rozdiel		3	-54	-7	-63	-34	-45	-33	-14	-118	-365
Ukončené trestné stíhanie známych osôb *	2021	50	461	417	757	373	654	299	753	412	4 176
	2022	56	468	421	788	496	704	284	769	466	4 452
	2023	43	514	392	791	375	729	261	733	461	4 299
	2024	38	473	401	641	404	591	269	639	441	3 897
	2025	71	429	349	619	364	560	262	629	312	3 595
rozdiel		33	-44	-52	-22	-40	-31	-7	-10	-129	-302
Obžalovaných osôb *	2021	33	350	355	673	321	571	242	656	360	3 561
	2022	34	335	353	694	392	579	192	657	408	3 644
	2023	33	399	335	689	311	605	171	613	396	3 552
	2024	18	342	307	574	321	470	181	502	372	3 087
	2025	34	287	283	533	266	427	142	490	226	2 688
rozdiel		16	-55	-24	-41	-55	-43	-39	-12	-146	-399
Obžalovaní recidivisti *	2021	14	137	195	430	214	320	150	322	204	1 986
	2022	10	150	217	472	261	348	112	366	208	2 144
	2023	9	193	191	475	196	372	84	311	214	2 045
	2024	7	121	157	362	192	253	104	254	179	1 629
	2025	3	125	146	338	153	222	75	238	116	1 416
rozdiel		-4	4	-11	-24	-39	-31	-29	-16	-63	-213
Počet neznámych páchateľov *	2021	46	611	242	498	188	267	169	694	296	3 011
	2022	54	654	235	469	179	326	190	643	289	3 039
	2023	36	629	242	461	172	338	174	681	366	3 099
	2024	62	673	219	391	165	300	173	650	354	2 987
	2025	39	640	176	428	150	250	147	527	267	2 624
rozdiel		-23	-33	-43	37	-15	-50	-26	-123	-87	-363

Stíhané osoby a vybavené spisy
v obvode pôsobnosti Krajskej prokuratúry v Prešove
za rok 2025 v porovnaní s rokmi 2024, 2023, 2022, 2021

	rok	KP Prešov	Bardejov	Humenné	Kežmarok	Poprad	Prešov	Stará Ľubovňa	Svidník	Vranov n.Topľou	Spolu
Nápad spisov v registroch Pv/Kv	2021	53	517	955	618	984	1 915	355	311	664	6 372
	2022	44	589	968	617	1 210	2 241	371	369	622	7 031
	2023	47	621	1 218	669	1 209	2 043	371	325	587	7 090
	2024	52	499	835	633	947	1 692	319	314	545	5 836
	2025	65	407	742	551	993	1 472	301	341	505	5 377
rozdiel		13	-92	-93	-82	46	-220	-18	27	-40	-459
Obžalôb (spisy)	2021	26	256	376	249	363	778	126	120	306	2 600
	2022	17	206	377	245	383	763	120	123	295	2 529
	2023	13	240	386	273	407	719	112	141	256	2 547
	2024	24	275	398	253	374	589	114	139	297	2 463
	2025	21	208	282	213	238	548	79	142	238	1 969
rozdiel		-3	-67	-116	-40	-136	-41	-35	3	-59	-494
Ukončené trestné stíhanie známych osôb *	2021	78	400	539	369	489	1 058	211	151	460	3 755
	2022	41	290	581	389	524	1 139	201	158	428	3 751
	2023	37	322	575	386	598	1 098	193	191	431	3 831
	2024	68	370	621	444	510	905	195	187	440	3 740
	2025	54	317	468	329	430	901	149	196	358	3 202
rozdiel		-14	-53	-153	-115	-80	-4	-46	9	-82	-538
Obžalovaných osôb *	2021	65	352	458	299	406	910	144	130	396	3 160
	2022	30	235	470	304	423	922	132	148	370	3 034
	2023	25	283	469	330	483	893	130	164	374	3 151
	2024	54	326	507	350	415	722	135	154	383	3 046
	2025	31	264	354	267	273	688	93	178	322	2 470
rozdiel		-23	-62	-153	-83	-142	-34	-42	24	-61	-576
Obžalovaní recidivisti *	2021	6	106	210	170	216	376	67	29	138	1 318
	2022	0	85	250	188	226	413	59	20	142	1 383
	2023	4	101	265	184	260	399	64	41	141	1 459
	2024	0	98	244	163	210	291	71	14	157	1 248
	2025	4	73	157	105	135	331	54	0	125	984
rozdiel		4	-25	-87	-58	-75	40	-17	-14	-32	-264
Počet neznámych páchateľov *	2021	21	292	447	273	514	926	183	168	324	3 148
	2022	32	281	547	290	589	1 090	208	166	329	3 532
	2023	22	289	590	312	751	1 186	215	179	270	3 814
	2024	69	303	599	298	674	1 078	184	143	297	3 645
	2025	34	216	428	270	660	823	177	188	231	3 027
rozdiel		-35	-87	-171	-28	-14	-255	-7	45	-66	-618

Stíhané osoby a vybavené spisy
v obvode pôsobnosti Krajskej prokuratúry v Košiciach
za rok 2025 v porovnaní s rokmi 2024, 2023, 2022, 2021

	rok	KP Košice	Košice I	Košice II	Košice - okolie	Michalovce	Rožňava	Spišská Nová Ves	Trebišov	Spolu
Nápad spisov v registroch Pv/Kv	2021	55	1 489	1 708	1 029	1 389	633	1 298	995	8 596
	2022	50	1 999	2 091	1 054	1 305	661	1 318	1 047	9 525
	2023	57	2 050	2 396	1 068	1 302	696	1 368	986	9 923
	2024	51	1 828	1 932	1 082	1 154	578	1 281	908	8 814
	2025	69	1 981	1 937	1 072	1 109	500	1 289	902	8 859
rozdiel		18	153	5	-10	-45	-78	8	-6	45
Obžalôb (spisy)	2021	25	395	648	412	653	236	526	496	3 391
	2022	36	351	623	343	565	276	565	511	3 270
	2023	28	432	660	393	583	265	583	533	3 477
	2024	13	403	553	337	574	235	499	451	3 065
	2025	19	295	394	298	541	221	499	446	2 713
rozdiel		6	-108	-159	-39	-33	-14	0	-5	-352
Ukončené trestné stíhanie známych osôb *	2021	50	573	880	642	877	337	740	683	4 782
	2022	78	527	848	610	791	422	795	759	4 830
	2023	83	623	850	664	813	372	802	726	4 933
	2024	27	634	817	599	852	353	716	635	4 633
	2025	32	448	558	567	753	336	660	606	3 960
rozdiel		5	-186	-259	-32	-99	-17	-56	-29	-673
Obžalovaných osôb *	2021	42	447	741	548	735	274	611	581	3 979
	2022	62	379	708	421	656	339	665	613	3 843
	2023	72	473	712	501	701	318	683	636	4 096
	2024	17	457	644	458	698	283	589	534	3 680
	2025	21	357	465	413	667	283	579	536	3 321
rozdiel		4	-100	-179	-45	-31	0	-10	2	-359
Obžalovaní recidivisti *	2021	4	255	44	0	404	168	315	235	1 425
	2022	3	203	70	44	369	210	286	207	1 392
	2023	0	237	60	236	407	196	276	235	1 647
	2024	1	250	66	223	408	157	202	132	1 439
	2025	1	220	62	186	363	136	240	116	1 324
rozdiel		0	-30	-4	-37	-45	-21	38	-16	-115
Počet neznámych páchateľov *	2021	37	1 064	1 050	564	618	296	659	375	4 663
	2022	32	1 293	1 350	520	619	334	676	410	5 234
	2023	36	1 473	1 419	605	608	348	718	385	5 592
	2024	45	1 477	1 418	620	576	271	634	457	5 498
	2025	38	1 358	1 373	593	463	259	639	351	5 074
rozdiel		-7	-119	-45	-27	-113	-12	5	-106	-424

**Výsledky prípravného konania v trestnom konaní
na prokuratúrach Slovenskej republiky
v roku 2025 v porovnaní s rokmi 2024, 2023, 2022, 2021**

Ukazovateľ	rok 2021	rok 2022	rok 2023	rok 2024	rok 2025
Nápad trestných spisov zapísaných na prokuratúre v registroch Pv, Kv, Gv	53 113	56 097	56 644	49 165	47 609
Vybavených spisov celkom v registroch Pv, Kv, Gv	57 337	58 412	59 965	58 051	48 985
Skončené spisy, v ktorých bolo začaté trestné stíhanie	52 671	54 089	54 636	52 520	45 569
ukončené trestné stíhanie proti známym osobám *	29 362	29 913	29 313	27 153	23 343
z toho ženy *	4 148	4 812	4 820	4 187	3 505
mladiství *	1 548	1 337	1 391	1 365	1 034
zastavené trestné stíhanie *	10 091	9 787	9 908	10 648	8 385
prerušené trestné stíhanie *	15 366	16 545	17 462	15 461	14 644
postúpené trestné stíhanie *	3 216	3 100	3 271	5 575	4 023
obžaloby podané na súdy	21 391	21 411	21 235	18 787	16 113
obžalovaných osôb *	24 241	24 246	24 148	21 425	18 484
z toho v skrátrenom konaní *	6 134	6 736	6 482	5 349	2 790
skončené na prokuratúre podaním návrhu na dohodu o vine a treste (spisy) *	1 252	1 721	1 444	1 117	1 478
podmienečne zastavené trestné stíhanie prokurátorom *	929	1 033	898	551	555
rozhodnutie prokurátora o schválení zmieru *	426	492	418	381	371
neznámi páchatelia trestných činov	27 458	28 373	30 163	29 799	26 211
Počet uznesení policajtov o začatí trestného stíhania a o vznesení obvinenia a opatrení o oznámení obvinenia, ktoré prokurátor zrušil (§ 230/2e Tr.por.)	2 416	2 439	2 473	2 522	2 695

ŠTRUKTÚRA KRIMINALITY A OSÔB STÍHANÝCH A OBŽALOVANÝCH PRE TRESTNÉ ČINY v Slovenskej republike v rokoch 2021 - 2025

SR / rok:		2021	2022	2023	2024	2025
Počet známych osôb, voči ktorým bolo trestné stíhanie skončené *		29 362	29 913	29 313	27 153	23 343
z toho obžalovaných osôb *		24 241	24 246	24 148	21 425	18 484
Počet spáchaných trestných činov (prečinov, zločinov) pre ukončené trestné stíhanie známych osôb *		35 501	36 137	35 515	32 718	27 973
Skladba odstíhaných a obžalovaných známych osôb:	muži *	24 984	24 917	24 239	21 327	18 592
	ženy *	4 148	4 812	4 820	4 187	3 505
	mladiství *	1 548	1 337	1 391	1 365	1 034
	cudzinci *	1 075	1 291	1 500	1 328	1 152
	osoby, ktoré trestný čin spáchali pod vplyvom alkoholu *	5 281	5 417	5 214	4 853	4 141
	osoby, ktoré trestný čin spáchali pod vplyvom inej návykovej látky *	770	793	820	1 101	1 757
	recidivisti *	9 427	9 474	9 938	8 935	7 947
Trestné stíhanie podmienečne zastavené prokurátorom *		929	1 033	898	551	555
podmienečne zastavené súdom *		118	119	101	106	82
Rozhodnutie prokuratúry o schválení zmieru *		426	492	418	381	371
Skončené na prokuratúre podaním návrhu na dohodu o vine a treste *		1 422	1 961	1 600	1 230	1 628
Počet oznámení o odsúdení osôb podľa evidencie prokuratúry k 08.01.2026		21 529	23 085	22 259	20 206	18 219

ŠTRUKTÚRA KRIMINALITY A STÍHANÝCH A OBŽALOVANÝCH OSÔB PRE TRESTNÉ ČINY v Slovenskej republike v roku 2025

V obvode krajských prokuratúr :		GP SR	KP Bratislava	KP Trnava	KP Trenčín	KP Nitra	KP Žilina	KP B.Bystrica	KP Prešov	KP Košice	Spolu SR	
V trestných registroch		4	7 962	5 187	4 225	4 505	5 646	5 844	5 377	8 859	47 609	
Pv,Kv,Gv		64	7 814	5 580	4 341	4 840	5 768	6 123	5 805	8 650	48 985	
Počet ukončených trestných stíhaní		54	6 833	4 755	3 855	4 293	5 193	5 681	5 514	8 166	44 344	
Počet známych osôb, voči ktorým bolo trestné stíhanie ukončené *		st.	40	2 694	2 628	2 091	2 347	2 786	3 595	3 202	3 960	23 343
z toho obžalovaných osôb *		obž.	16	2 331	2 299	1 317	1 938	2 104	2 688	2 470	3 321	18 484
Počet prečinov, zločinov, obzvlášť závažných zločinov a trestných činov pre ukončené tr.stíh. SPOLU		st.	81	3 288	3 218	2 478	2 734	3 371	4 406	3 800	4 597	27 973
Skladba odstíhaných a obžalovaných známych osôb:	právnické osoby *	st.	4	23	14	21	18	31	25	38	38	212
	muži *	st.	32	2 257	2 177	1 785	1 840	2 323	2 809	2 384	2 985	18 592
	ženy *	st.	4	350	371	243	398	345	612	513	669	3 505
	mladiství *	st.	0	64	66	42	91	87	149	267	268	1 034
	cudzinci *	st.	2	334	166	101	110	141	79	88	131	1 152
	osoby, ktoré trestný čin spáchali pod vplyvom alkoholu *	st.	0	390	403	563	205	670	695	687	528	4 141
	osoby, ktoré trestný čin spáchali pod vplyvom inej návykovej látky *	st.	0	97	232	245	117	347	389	151	179	1 757
recidivisti	obž.	0	1 162	946	660	438	1 017	1 416	984	1 324	7 947	
Počet podaných obžalôb na súd (spisy)			13	2 110	2 040	1 186	1 754	1 958	2 370	1 969	2 713	16 113
Počet prečinov, zločinov, obzvlášť závažných zločinov pre ukončené trestné stíhanie známych osôb		st.	80	3 288	3 189	2 474	2 730	3 360	4 361	3 786	4 582	27 850
Počet trestných činov pre ukončené trestné stíhanie známych osôb		st.	1	0	29	4	4	11	45	14	15	123
Počet podaných návrhov na dohodu o vine a treste na súd (spisy)			3	21	46	495	89	110	303	298	113	1 478
Tr.stíh. podľa § 216 Tr.por.	podmienečne zastavené prokurátorom *		1	53	45	34	39	87	90	88	118	555
	z toho spolupracujúcich obvinených *		1	5	2	0	0	1	0	5	1	15
	podmienečne zastavené prokurátorom - osvedčil sa *		0	54	53	35	43	98	59	44	119	505
Rozhodnutie prokuratúry o schválení zmiernosti podľa § 220 Tr.por.			0	15	18	14	5	127	57	59	76	371
Ukončenie na prokuratúre podaním návrhu na súd o dohode o vine a treste podľa § 233 Tr.por.			8	25	49	515	100	114	359	338	120	1 628
Počet oznámení súdu o odsúdení osôb podľa evidencie prokuratúry k 08.01.2026 *			110	2 177	2 086	1 581	1 980	1 920	2 870	2 323	3 172	18 219
z toho schválenie dohody o vine a treste súdom *			13	22	44	439	96	109	338	272	111	1 444
Počet oznámení súdu o podmienečnom zastavení TS *			1	16	3	3	10	5	2	22	20	82
Počet oznámení súdu o schválení zmiernosti *			0	9	6	2	5	5	5	25	7	64
Počet ukončených spisov pre trestné stíhanie neznámych páchatelov podľa evidencie k 08.01.2026			17	5 023	2 956	2 247	2 476	2 767	2 624	3 027	5 074	26 211

ŠTRUKTÚRA KRIMINALITY A STÍHANÝCH A OBŽALOVANÝCH OSÔB PRE TRESTNÉ ČINY v Slovenskej republike v roku 2025

V obvode krajských prokuratúr :				GP SR	KP Bratislava	KP Trnava	KP Trenčín	KP Nitra	KP Žilina	KP B.Bystrica	KP Prešov	KP Košice	Spolu SR	
SPOLU prečiny, zločiny a obzvlášť závažné zločiny pre ukončené trestné stíhanie známych osôb				st.	80	3 288	3 189	2 474	2 730	3 360	4 361	3 786	4 582	27 850
Skladba prečinov, zločinov a obzvlášť závažných zločinov (odstíhané známe osoby) podľa jednotlivých hláv osobitnej časti Tr. zák. účinného od 1.1.2006	proti životu a zdraviu	I. hlava	st.	11	420	409	337	415	479	414	416	508	3 409	
	proti slobode a ľudskej dôstojnosti	II. hlava	st.	1	228	276	144	237	208	380	398	441	2 313	
	proti rodine a mládeži	III. hlava	st.	0	250	375	252	413	289	798	572	815	3 764	
	proti majetku	IV. hlava	st.	13	1 114	725	456	555	695	998	972	1 121	6 649	
	trestné činy hospodárske	V. hlava	st.	9	62	70	57	91	127	100	141	153	810	
	trestné činy všeobecne nebezpečné	VI. hlava	st.	11	442	670	557	528	890	846	653	749	5 346	
	proti republike	VII. hlava	st.	0	0	0	0	0	0	0	0	0	0	
	proti poriadku vo verejných veciach	VIII. hlava	st.	26	421	329	198	191	254	334	207	334	2 294	
	proti iným právam a slobodám	IX. hlava	st.	1	342	317	466	298	413	484	423	455	3 199	
	proti brannosti, proti civilnej službe	X. hlava	st.	0	0	0	0	0	0	0	0	0	0	
	trestné činy vojenské	XI. hlava	st.	0	1	0	0	0	0	1	2	0	4	
	proti mieru, proti ľudskosti	XII. hlava	st.	8	8	18	7	2	5	6	2	6	62	
					0									
SPOLU trestné činy pre ukončené trestné stíhanie známych osôb				st.	1	0	29	4	4	11	45	14	15	123
Skladba trestných činov (odstíhané známe osoby) podľa jednotlivých hláv osobitnej časti Tr. zák. účinného do 31.12.2005	proti republike	I. hlava	st.	0	0	0	0	0	0	0	0	0	0	
	hospodárske	II. hlava	st.	0	0	4	0	0	0	0	1	0	5	
	proti poriadku vo verejných veciach	III. hlava	st.	0	0	1	0	0	0	0	0	0	1	
	všeobecne nebezpečné	IV. hlava	st.	0	0	0	0	1	0	0	1	0	2	
	hrubo narušujúce občianske spolužitie	V. hlava	st.	0	0	1	0	0	0	3	0	3	7	
	proti rodine a mládeži	VI. hlava	st.	0	0	1	1	0	3	1	0	3	9	
	proti životu a zdraviu	VII. hlava	st.	0	0	6	0	0	0	1	1	3	11	
	proti slobode a ľudskej dôstojnosti	VIII. hlava	st.	0	0	10	3	2	4	5	3	0	27	
	proti majetku	IX. hlava	st.	1	0	6	0	1	4	35	8	6	61	
	proti ľudskosti	X. hlava	st.	0	0	0	0	0	0	0	0	0	0	
	proti brannosti a proti civilnej službe	XI. hlava	st.	0	0	0	0	0	0	0	0	0	0	
	vojenské	XII. hlava	st.	0	0	0	0	0	0	0	0	0	0	

MAJETKOVÁ KRIMINALITA

Ukončené trestné stíhanie osôb za vybrané trestné činy (podľa Tr.zák. účinného do 31.12.2005)
v obvode prokuratúr za rok 2025

Paragraf	GP SR			KP Bratislava			KP Trnava			KP Trenčín			KP Nitra			KP Žilina			KP Banská Bystrica			KP Prešov			KP Košice			Spolu		
	stíh.	obž.	ods.	stíh.	obž.	ods.	stíh.	obž.	ods.	stíh.	obž.	ods.	stíh.	obž.	ods.	stíh.	obž.	ods.	stíh.	obž.	ods.	stíh.	obž.	ods.	stíh.	obž.	ods.	stíh.	obž.	ods.
§ 247	1	1					5					1	1					13			4	4		5			29	5	1	
§ 248																					1								2	
§ 248a																					1								1	
§ 249																														
§ 249a										1			1			1										3				
§ 249aa																									1				1	
§ 249b																														
§ 249c																														
§ 250						1	1					2	2		4	7	1	1	1		1		3	12	1	11				
§ 250a						2										11		1	2		1		1	13		5				
§ 250b																														
§ 250c																														
§ 250d																														
§ 250e																														
§ 250f																														
§ 251																														
§ 251a																														
§ 253																														
§ 254																														
§ 255																														
§ 256																														
§ 256a																														
§ 256b																														
§ 257																3		2					1	3		3				
§ 257a																														
§ 258																														
stíh.	1			0			6					1	4			35			7			6			60					
obž.		1			0			0		0			0				1		4			0				6				
ods.			0			3			0			3		4			4			3			7					24		

HOSPODÁRSKE TRESTNÉ ČINY

Ukončené trestné stíhanie osôb za vybrané trestné činy (podľa Tr.zák. účinného do 31.12.2005)
v obvode prokuratúr za rok 2025

Paragraf	GP SR			KP Bratislava			KP Trnava			KP Trenčín			KP Nitra			KP Žilina			KP Banská Bystrica			KP Prešov			KP Košice			Spolu		
	stíh.	obž.	ods.	stíh.	obž.	ods.	stíh.	obž.	ods.	stíh.	obž.	ods.	stíh.	obž.	ods.	stíh.	obž.	ods.	stíh.	obž.	ods.	stíh.	obž.	ods.	stíh.	obž.	ods.	stíh.	obž.	ods.
§ 118																														
§ 118a																														
§ 121																														
§ 122																														
§ 124																														
§ 124a																														
§ 124b																														
§ 124c																														
§ 125																														
§ 127																														
§ 128																														
§ 128a																														
§ 128b																														
§ 128c																														
§ 144																														
§ 145																														
§ 145a																														
§ 146																														
§ 147																														
§ 148							1															1					2			4
§ 148a			3			2	1		1						2							1				2	1			10
§ 148b																														
§ 148c																														
§ 149																														
§ 150																														
§ 151																														
§ 152							2																							
stíh.							4															1						5		
obž.																														
ods.			3			2			1					2										3			4			15

NÁSILNÁ KRIMINALITA

Ukončené trestné stíhanie osôb za vybrané trestné činy (podľa Tr.zák. účinného do 31.12.2005)
v obvode prokuratúr za rok 2025

Paragraf	GP SR			KP Bratislava			KP Trnava			KP Trenčín			KP Nitra			KP Žilina			KP Banská Bystrica			KP Prešov			KP Košice			Spolu		
	stíh.	obž.	ods.	stíh.	obž.	ods.	stíh.	obž.	ods.	stíh.	obž.	ods.	stíh.	obž.	ods.	stíh.	obž.	ods.	stíh.	obž.	ods.	stíh.	obž.	ods.	stíh.	obž.	ods.	stíh.	obž.	ods.
§ 219			9				5	5							1			1									5	5	12	
§ 220																														
§ 221												1						1							2	1	1	3	1	3
§ 222						1													1					1	1	1	2	1	2	
§ 225																		1											1	
§ 226																														
§ 227																														
§ 228																														
§ 229																														
§ 230																														
§ 231																														
§ 232																														
§ 233																														
§ 234						1	1		3			1		1												6		1		
§ 234a																														
§ 235												1		1				2								4				
§ 236																														
§ 237																														
§ 238							9							1				3		2	3	3				16	3	2		
§ 238a																														
§ 241																														
stíh.			9				15			3			2			3			6			4			3			36		
obž.								5													3				2			10		
ods.			9			2						1			1			5							3				21	

ORGANIZOVANÝ ZLOČIN

Ukončené trestné stíhanie osôb za vybrané trestné činy (podľa Tr.zák. účinného do 31.12.2005)
v obvode prokuratúr za rok 2025

Paragraf	GP SR			KP Bratislava			KP Trnava			KP Trenčín			KP Nitra			KP Žilina			KP Banská Bystrica			KP Prešov			KP Košice			Spolu		
	stíh.	obž.	ods.	stíh.	obž.	ods.	stíh.	obž.	ods.	stíh.	obž.	ods.	stíh.	obž.	ods.	stíh.	obž.	ods.	stíh.	obž.	ods.	stíh.	obž.	ods.	stíh.	obž.	ods.	stíh.	obž.	ods.
§ 93																														
§ 93a																														
§ 95																														
§ 140																														
§ 141																														
§ 142																														
§ 185/2																														
§ 185/3																														
§ 185/4																														
§ 185/5																														
§ 185a			3																											
§ 186																														
§ 187			1																											
§ 187a																														
§ 188																														
§ 188a																														
§ 216a																														
§ 233																														
§ 234/2										1				1													2			
§ 234/3														1													1			
§ 234a																														
§ 235/3																														
§ 235a														1														1		
§ 235b																														
§ 246																														
§ 247/6	1	1																										1	1	
§ 252																														
§ 252a																														
stíh.	1									1				3														5		
obž.		1																											1	
ods.			4																									2		6

KRIMINALITA PROTI PORIADKU VO VEREJNÝCH VECIACH

Ukončené trestné stíhanie osôb za vybrané trestné činy (podľa Tr.zák. účinného do 31.12.2005)
v obvode prokuratúr za rok 2025

Paragraf	GP SR			KP Bratislava			KP Trnava			KP Trenčín			KP Nitra			KP Žilina			KP Banská Bystrica			KP Prešov			KP Košice			Spolu			
	stíh.	obž.	ods.	stíh.	obž.	ods.	stíh.	obž.	ods.	stíh.	obž.	ods.	stíh.	obž.	ods.	stíh.	obž.	ods.	stíh.	obž.	ods.	stíh.	obž.	ods.	stíh.	obž.	ods.	stíh.	obž.	ods.	
§ 153																															
§ 154																															
§ 155																		1												1	
§ 156																															
§ 157																															
§ 158													2																	2	
§ 159																															
§ 164																															
§ 165																															
§ 166																															
§ 167																															
§ 168																															
§ 169a																															
§ 169b																															
§ 171									1																					1	
§ 171a																															
§ 171b																															
§ 171c																															
§ 172																															
§ 173																															
§ 174																															
§ 175																															
§ 176									1																					1	
§ 177																															
§ 178																															
stíh.									1																					1	
obž.																															
ods.																															4

KRIMINALITA VO VECIACH KORUPCIE

Ukončené trestné stíhanie osôb za vybrané trestné činy (podľa Tr.zák. účinného do 31.12.2005)
v obvode prokuratúr za rok 2025

Paragraf	GP SR			KP Bratislava			KP Trnava			KP Trenčín			KP Nitra			KP Žilina			KP Banská Bystrica			KP Prešov			KP Košice			Spolu					
	stíh.	obž.	ods.	stíh.	obž.	ods.	stíh.	obž.	ods.	stíh.	obž.	ods.	stíh.	obž.	ods.	stíh.	obž.	ods.	stíh.	obž.	ods.	stíh.	obž.	ods.	stíh.	obž.	ods.	stíh.	obž.	ods.			
§ 160																																	
§ 160a			1												2																		3
§ 160b																																	
§ 160c																																	
§ 161																																	
§ 161a															1																		1
§ 161b																																	
§ 161c																																	
§ 162																																	
stíh.																																	
obž.																																	
ods.			1												3																		4

VŠEOBECNE NEBEZPEČNÉ TRESTNÉ ČINY

Ukončené trestné stíhanie osôb za vybrané trestné činy (podľa Tr.zák. účinného do 31.12.2005)
v obvode prokuratúr za rok 2025

Paragraf	GP SR			KP Bratislava			KP Trnava			KP Trenčín			KP Nitra			KP Žilina			KP Banská Bystrica			KP Prešov			KP Košice			Spolu											
	stíh.	obž.	ods.	stíh.	obž.	ods.	stíh.	obž.	ods.	stíh.	obž.	ods.	stíh.	obž.	ods.	stíh.	obž.	ods.	stíh.	obž.	ods.	stíh.	obž.	ods.	stíh.	obž.	ods.	stíh.	obž.	ods.									
§ 179																						1						2			1			2					
§ 180																																							
§ 180a																																							
§ 180b																																							
§ 180c																																							
§ 181																																							
§ 181a																																							
§ 181b																																							
§ 181c													1																		1								
§ 181d																																							
§ 181e																																							
§ 182																																							
§ 183																																							
§ 184																																							
§ 185																												1						1					
§ 189																																							
§ 190																																							
§ 191																																							
§ 192																																							
§ 193																																							
§ 194																																							
§ 194a																																							
stíh.													1									1									2								
obž.																																							
ods.																																		3					3

LEGENDA ku štruktúre kriminality podľa zákona č. 140/1961 Zb.

I. hlava trestné činy proti republike

§ 93, § 93a	trestný čin teroru
§ 95	trestný čin záškodníctva

II. hlava trestné činy hospodárske

§ 118	trestný čin neoprávneného podnikania
§ 118a	trestný čin neoprávneného obchodovania s devízovými hodnotami
§ 121	trestný čin poškodzovania spotrebiteľa
§ 122	trestný čin ohrozenia obchodného tajomstva, bankového tajomstva, daňového tajomstva
§ 124	trestný čin porušovania predpisov o obehu tovaru v styku s cudzinou
§ 124a, § 124b, § 124c	trestný čin porušovania predpisov o nakladaní s kontrolovaným tovarom a technológiami
§ 125	trestný čin skresľovania údajov hospodárskej a obchodnej evidencie
§ 127	trestný čin porušovania záväzných pravidiel hospodárskeho styku
§ 128	trestný čin zneužívania informácií v obchodnom styku
§ 128a, § 128b, § 128c	trestný čin machinácií pri verejnej súťaži a verejnej dražbe
§ 140	trestný čin falšovania a pozmeňovania peňazí a cenných papierov
§ 141	trestný čin uvádzania falšovaných a pozmenených peňazí a cenných papierov
§ 142	trestný čin výroby a držania falšovateľského náčinia
§ 144	trestný čin ohrozovania obehu tuzemských peňazí
§ 145	trestný čin falšovania a pozmeňovania známk
§ 145a	trestný čin falšovania a pozmeňovania kontrolných technických opatrení na označenie tovaru
§ 146, § 147	trestný čin ohrozenia devízového hospodárstva
§ 148	trestný čin skrátenia dane a poistného
§ 148a	trestný čin neodvedenia dane a poistného
§ 148b	trestný čin nezaplatenia dane
§ 148c	trestný čin porušovania predpisov o štátnych technických opatreniach na označenie tovaru
§ 150	trestný čin porušovania práv k ochrannej známke, obchodnému menu a chránenému označeniu pôvodu
§ 151	trestný čin porušovania priemyselných práv
§ 152	trestný čin porušovania autorského práva

III. hlava trestné činy proti poriadku vo verejných veciach

§ 153, § 154	trestný čin útoku na štátny orgán
§ 155, § 156, § 157	trestný čin útoku na verejného činiteľa
§ 158	trestný čin zneužívania právomoci verejného činiteľa
§ 159	trestný čin marenia úlohy verejného činiteľa z nedbanlivosti
§ 160, § 160a, § 160b, § 160c	trestný čin prijímania úplatku a inej nenáležitej výhody
§ 161, § 161a, § 161b, § 161c	trestný čin podplácania
§ 162	trestný čin nepriama korupcia
§ 164	trestný čin podnecovania trest. činnosti

LEGENDA ku štruktúre kriminality podľa zákona č. 140/1961 Zb.

§ 165	trestný čin schvaľovania trestného činu
§ 166	trestný čin nadržovania
§ 167	trestný čin neprekazenia trestného činu
§ 168	trestný čin neoznámenia trestného činu
§ 169a	trestný čin zasahovania do nezávislosti súdu
§ 169b	trestný čin pohrdania súdom
§ 171	trestný čin marenia výkonu úradného rozhodnutia
§ 171a, § 171b, § 171c	trestný čin nedovoleného prekročenia štátnej hranice a prevádzkačstvo
§ 172	trestný čin vzbury väzňov
§ 173	trestný čin ohrozenia dôvernej skutočnosti a vyhradenej skutočnosti
§ 174	trestný čin krivého obvinenia
§ 175	trestný čin krivej výpovede a nepravdivého znalec. posudku
§ 176	trestný čin falšovania a pozmeňovania verejnej listiny, úradnej pečate a úradnej uzávery
§ 177	trestný čin marenia prípravy a priebehu volieb alebo referenda
§ 178	trestný čin neoprávneného nakladania s osobnými údajmi

IV. hlava trestné činy všeobecne nebezpečné

§ 179, § 180	trestný čin všeobecného ohrozenia
§ 180a, § 180b	trestný čin ohrozenia bezpečnosti vzdušného dopravného prostriedku a civilného plavidla
§ 180c	trestný čin zavlčenia vzdušného dopravného prostriedku do cudziny
§ 181	trestný čin porušovania povinnosti pri hrozivej tiesni
§ 181a, § 181b	trestný čin ohrozenia životného prostredia
§ 181c	trestný čin porušovania ochrany rastlín a živočíchov
§ 181d	trestný čin pytliactva
§ 181e	trestný čin nedovoleného dovozu, vývozu a prepravy odpadov
§ 182, § 183, § 184	trestný čin poškodzovania a ohrozovania prevádzky všeobecne prospešného zariadenia
§ 185	trestný čin nedovoleného ozbrojovania
§ 185a	trestný čin založenia, zosnovania a podporovania zločineckej skupiny a teroristickej skupiny
§ 186, § 187	trestný čin nedovolenej výroby a držania omamných, psychotropných látok, jedov a prekurzorov a obchodovanie s nimi
§ 187a, § 188, § 188a	trestný čin nedovolenej výroby a držania jadrových materiálov a vysokorizikových chemických látok
§ 189, § 190, § 191, § 192	trestný čin šírenia nákazlivej choroby
§ 193, § 194	trestný čin ohrozovania zdravia závadnými potravinami a inými potrebami
§ 194a	trestný čin nedovolennej výroby liehu

V. hlava trestné činy hrubo narušujúce občianske spolužitie

VI. hlava trestné činy proti rodine a mládeži

§ 216a	trestný čin obchodovania s deťmi
--------	----------------------------------

LEGENDA ku štruktúre kriminality podľa zákona č. 140/1961 Zb.

VII. hlava trestné činy proti životu a zdraviu

§ 219	trestný čin vraždy
§ 220	trestný čin vraždy novonarodeného dieťaťa matkou
§ 221, § 222, § 223, § 224	trestný čin ublíženia na zdraví
§ 225	trestný čin ruvačky
§ 226	trestný čin ohrozovania pohlavnou chorobou alebo vírusom ľudskej imunodeficiencie
§ 227, § 228, § 229	trestný čin nedovoleného prerušenia tehotenstva
§ 230	trestný čin účasti na samovražde

VIII. hlava trestné činy proti slobode a ľudskej dôstojnosti

§ 231	trestný čin obmedzovania osobnej slobody
§ 232	trestný čin pozbavenia osobnej slobody
§ 233	trestný čin zavlčenia do cudziny
§ 234	trestný čin lúpeže
§ 234a	trestný čin brania rukojemníka
§ 235	trestný čin vydierania
§ 235a, § 235b	trestný čin hrubého nátlaku
§ 236	trestný čin obmedzovania slobody vyznania
§ 237	trestný čin útlaku
§ 238	trestný čin porušovania domovej slobody
§ 238a	trestný čin porušovania slobody združovania a zhromažďovania
§ 241	trestný čin znásilnenia
§ 246	trestný čin obchodovania s ľuďmi

IX. hlava trestné činy proti majetku

§ 247	trestný čin krádeže
§ 248	trestný čin sprenevery
§ 248a	trestný čin nevyplatenia mzdy a odstupného
§ 249	trestný čin neoprávneného užívania cudzej veci
§ 249a, § 249aa	trestný čin neoprávneného používania cudzieho motorového vozidla
§ 249b	trestný čin neoprávneného zásahu do práva k domu, bytu alebo k nebytovému priestoru
§ 249c	trestný čin neoprávneného vyrobenia a používania elektronického platobného prostriedku a inej platobnej karty
§ 250	trestný čin podvodu
§ 250a	trestný čin úverového podvodu
§ 250b	trestný čin subvenčného podvodu
§ 250c	trestný čin poisťovacieho podvodu
§ 250d	trestný čin neoprávneného obohatenia

LEGENDA ku štruktúre kriminality podľa zákona č. 140/1961 Zb.

§ 250e	trestný čin podvodného úpadku
§ 250f	trestný čin zavineného úpadku
§ 250g	trestný čin prevádzkovania nepoctivých hier a stávk
§ 250h	trestný čin nepovoleného prevádzkovania lotérií a iných podobných hier
§ 251, § 251a	trestný čin podielníctva
§ 252, § 252a	trestný čin legalizácie príjmu z trestnej činnosti
§ 253	trestný čin úžery
§ 254	trestný čin zatajenia cudzej veci
§ 255	trestný čin porušovania povinností pri správe cudzieho majetku
§ 256	trestný čin poškodzovania veriteľa
§ 256a	trestný čin zvýhodňovania veriteľa
§ 256b	trestný čin machinácií v súvislosti s konkurzným a vyrovnávacím konaním
§ 257	trestný čin poškodzovania cudzej veci
§ 257a	trestný čin poškodenia a zneužitia záznamu na nosiči informácií
§ 258	trestný čin zneužívania vlastníctva

X. hlava trestné činy proti ľudskosti

XI. hlava trestné činy proti brannosti a proti civilnej službe

XII. hlava trestné činy vojenské

Symbolom * sú označené údaje – unikátne osoby stíhané podľa trestného zákona č. 140/1961 Zb. (do r. 2005) alebo trestného zákona č. 300/2005 Z. z. (od r. 2006). Ak bola osoba stíhaná podľa oboch zákonov, je evidovaná iba raz.

stíhaná osoba	- je osoba, proti ktorej bolo vznesené obvinenie, dátum obvinenia rok spracovania ročenky a starší - podľa § 160 Trestného poriadku do 1.11.1999 - podľa § 163 Trestného poriadku do 1.11.1999 do 31.12.2005
obžalovaná osoba	- je osoba, na ktorú podal prokurátor na súd obžalobu podľa § 176 Trestného poriadku do 31.12.2005, bez ohľadu na dátum vznesenia obvinenia
odsúdená osoba	- v informačnom systéme prokuratúry je osoba s vyznačením právoplatného rozhodnutia súdu, ktoré bolo doručené prokuratúre v odsudzujúcom rozsudku, bez ohľadu na dátum obžaloby alebo dohody o vine a treste
mladiství	- sú osoby, ktoré v čase spáchania trestného činu dovŕšili štrnásť rok a neprekročili osemnásť rok svojho veku
recidivisti	- sú osoby obžalované v danom roku, ktoré boli v posledných desiatich rokoch najmenej jedenkrát právoplatne odsúdené

MAJETKOVÁ KRIMINALITA

Ukončené trestné stíhanie osôb za vybrané prečiny a zločiny
v obvode prokuratúr za rok 2025

Paragraf	GP SR			KP Bratislava			KP Trnava			KP Trenčín			KP Nitra			KP Žilina			KP Banská Bystrica			KP Prešov			KP Košice			Spolu			
	stíh.	obž.	ods.	stíh.	obž.	ods.	stíh.	obž.	ods.	stíh.	obž.	ods.	stíh.	obž.	ods.	stíh.	obž.	ods.	stíh.	obž.	ods.	stíh.	obž.	ods.	stíh.	obž.	ods.	stíh.	obž.	ods.	
§ 212	1	1	6	632	577	491	382	335	330	204	143	173	275	231	250	290	195	219	521	356	448	500	382	384	763	646	654	3 568	2 866	2 955	
§ 213			2	31	21	34	24	20	17	14	8	9	22	14	12	34	29	23	40	26	17	34	23	21	16	13	21	215	154	156	
§ 214				1	1								2		2	1	1	1	1	1	1	4	2	2	4	2	3	13	6	9	
§ 215																			1	1		1	1					2	2		
§ 216				14	10	15	8	6	8	7	4	5	11	9	9	14	11	11	15	11	19	23	16	14	13	12	10	105	79	91	
§ 217				3	1	2	8	7	3	4	2	3				9	8	8	7	6	3	4	3		3	3	4	38	30	23	
§ 218				15	13	18	17	17	17	5	5	5	13	13	8	9	8	7	2	1	4	4	1	2	1	1	1	66	59	62	
§ 219				102	94	90	97	86	94	47	33	28	93	79	85	127	97	113	153	124	121	109	84	69	152	139	90	880	736	690	
§ 221			3	112	95	105	77	50	68	77	61	55	48	35	61	97	69	74	97	57	48	92	76	50	51	40	57	651	483	521	
§ 222				15	12	27	25	21	10	14	4	17	9	1	2	4	4	5	7	5	13	17	10	16	14	12	17	105	69	107	
§ 223			1	2	1		2	2		1	1					1			6		1						1	12	4	3	
§ 225	6		15	8	6		4	4	2	5	5	2	5	2	6	1	1	7	25	16	18	58	35	23	7	7	5	119	76	78	
§ 226				3	3	3													3	3								6	6	5	
§ 227																															
§ 228																															
§ 231	1	1	1													2			1						1		1	5	1	3	
§ 232																															
§ 235				1		1																1	1		2	2		4	3	1	
§ 236				7	6	6	1		1	6	4	1	5	3	3	10	4	4	7	4	7	10	8	8	4	3	4	50	32	34	
§ 237	3	1	1	9	4	3	6	6	1			1	3	3	4	8	8	7	5	3	2	9	7	6	4	2	4	47	34	29	
§ 239				3	2	2	4	2	3	4			1	1					6	1	2	5	3		2	2	2	25	11	9	
§ 240													2									2						4			
§ 241																															
§ 245			5	144	119	106	65	54	65	42	20	36	56	35	36	71	41	60	80	53	68	86	69	52	77	64	73	621	455	501	
§ 247			2																			1	1	1				1	1	3	
§ 248																															
stíh.	11			1 102			720			430			545			678			977			960			1 114			6 537			
obž.		3			965		610			290			426			476			667			722			948			5 107			
ods.			36		903		620			337			478			539			772			648			947			5 280			

HOSPODÁRSKE TRESTNÉ ČINY

Ukončené trestné stíhanie osôb za vybrané prečiny a zločiny
v obvode prokuratúr za rok 2025

Paragraf	GP SR			KP Bratislava			KP Trnava			KP Trenčín			KP Nitra			KP Žilina			KP Banská Bystrica			KP Prešov			KP Košice			Spolu			
	stíh.	obž.	ods.	stíh.	obž.	ods.	stíh.	obž.	ods.	stíh.	obž.	ods.	stíh.	obž.	ods.	stíh.	obž.	ods.	stíh.	obž.	ods.	stíh.	obž.	ods.	stíh.	obž.	ods.	stíh.	obž.	ods.	
§ 250																															
§ 251				1	1		8	4	3	3		3			1	1	1	1	1		1	1		3	2	5	18	10	12		
§ 252																															
§ 254							1														2	1					3	1			
§ 255																															
§ 256																															
§ 257																															
§ 258																															
§ 259				1			1	1	1	1	1	2	1	1		3	3	4			9	6	6	2	2	3	18	14	16		
§ 264																		1								1					
§ 265																															
§ 266	1	1	3				3	3							1	13	13			2	2		1	1		20	20	4			
§ 267																															
§ 268																															
§ 269																															
§ 273																															
§ 274												1																	1		
§ 275																															
§ 276	1	1	22	20	10	25	18	8	23	25	14	9	3		4	34	26	13	26	15	7	22	18	16	37	21	5	186	113	124	
§ 277			9	18	9	6	14	8	11	7	2	5	31	8	12	35	21	23	24	14	26	40	15	23	43	19	26	212	96	141	
§ 277a	1	1	10	5	3		1	1	7				5	5	7	14	14		4	2	3	8		1	7	2	2	45	28	23	
§ 278				10	6	5	10	3	8	2		2	23	6	7	22	15	18	11	8	16	34	14	14	16	5	6	128	57	76	
§ 278a																															
§ 279				3	3	8	2	2	2	11	9	9	7	6	2	4	4	1	6	4	4	5	3	2	26	23	31	64	54	59	
§ 281						1				1		2	1			1	1					1	1	1	3	1	2	7	3	6	
§ 282																															
§ 283				1	1	1	3	3	2	1	1					1					1	4	2	2	2	2	2	2	12	9	8
stíh.	3			59			61			51			71			115			86			128			140			714			
obž.		3			33			33			27			26			85			57			63			78			405		
ods.			44			46			57			32			26			61			57			65			82			470	

NÁSILNÁ KRIMINALITA

Ukončené trestné stíhanie osôb za vybrané prečiny a zločiny
v obvode prokuratúr za rok 2025

Paragraf	GP SR			KP Bratislava			KP Trnava			KP Trenčín			KP Nitra			KP Žilina			KP Banská Bystrica			KP Prešov			KP Košice			Spolu			
	stíh.	obž.	ods.	stíh.	obž.	ods.	stíh.	obž.	ods.	stíh.	obž.	ods.	stíh.	obž.	ods.	stíh.	obž.	ods.	stíh.	obž.	ods.	stíh.	obž.	ods.	stíh.	obž.	ods.	stíh.	obž.	ods.	
§ 144	1	1	3									5	2								3	2					9	5	3		
§ 145			1	7	5	4	1	1	4	3	2		4	3	4	7	6	2	3	2	2	5	4	1	10	7	6	40	30	24	
§ 146																															
§ 147							2	2	1	1	1							1	1					1	2	2	1	6	6	3	
§ 148									1									1	1			1	1					2	2	1	
§ 151																															
§ 152																															
§ 153																															
§ 154																															
§ 155	1	1		19	18	28	19	19	16	16	12	15	20	17	28	33	21	29	23	18	20	40	25	32	29	24	30	200	155	198	
§ 156				79	71	70	99	92	104	86	54	60	87	75	96	142	100	95	136	106	119	144	116	116	177	146	135	950	760	795	
§ 165						2																								2	
§ 182			1				1	1																				1	1	3	
§ 183				12	5	5	9	9	10	2	2	5	5	3	4	6	4	6	7	4	7	6	1	4	8	7	12	55	35	53	
§ 185																															
§ 187							1	1																				1	1		
§ 188			2	52	34	31	55	47	44	27	18	19	40	32	38	43	36	34	43	29	53	62	56	52	93	82	83	415	334	356	
§ 189	1		16	31	25	23	30	24	32	15	8	11	25	18	27	30	21	28	35	27	115	31	21	22	22	16	14	220	160	288	
§ 190			5	1		2			2													3						4		9	
§ 191							2	2	2						1													2	2	3	
§ 192				4			1														1							5		1	
§ 193																															
§ 194			1	98	87	81	152	136	141	80	43	71	120	104	124	90	59	79	229	145	228	223	194	178	264	228	213	1 256	996	1 116	
§ 195																															
§ 199				8	6	2	3	1	3	2	2	1	9	8	5	11	8	5	9	7	7	11	6	8	4	4	9	57	42	40	
§ 200				7	6	2	7	6	3	4	4	2	9	5	3	14	7	4	13	10	6	6	3	5	7	6	13	67	47	38	
§ 208				21	17	9	45	43	31	23	18	13	33	20	28	31	20	11	51	41	42	17	10	13	15	12	11	236	181	158	
§ 209				1	1					1	1																	2	2		
§ 210				1	1																	1	1					2	2	1	
§ 359				7	5	3	11	9	3	18	9	15	5	4	4	8	4	5	2	2	1	2	1	1	5	5	3	58	39	35	
§ 360				138	117	117	120	107	111	302	179	223	136	116	116	159	94	110	180	122	129	167	130	123	181	158	133	1 383	1 023	1 062	
§ 360a				13	9	8	5	4	4	13	11	9	11	7	8	12	9	10	13	5	10	12	10	7	7	6	3	86	61	59	
§ 417																															
§ 418																															
§ 419	1	1																										1	1		
§ 420																															
§ 420a																															
stíh.	4			499			563			593			509			586			746			734			824			5 058			
obž.		3			407			504			364			414			389			520			581			703			3 885		
ods.			29			387			512			444			487			418			740			565			666			4 248	

ORGANIZOVANÝ ZLOČIN

Ukončené trestné stíhanie osôb za vybrané prečiny a zločiny
v obvode prokuratúr za rok 2025

Paragraf	GP SR			KP Bratislava			KP Trnava			KP Trenčín			KP Nitra			KP Žilina			KP Banská Bystrica			KP Prešov			KP Košice			Spolu			
	stíh.	obž.	ods.	stíh.	obž.	ods.	stíh.	obž.	ods.	stíh.	obž.	ods.	stíh.	obž.	ods.	stíh.	obž.	ods.	stíh.	obž.	ods.	stíh.	obž.	ods.	stíh.	obž.	ods.	stíh.	obž.	ods.	
§ 171	1		2	150	127	130	83	75	74	67	32	60	132	117	107	98	79	81	64	45	60	39	24	38	111	86	78	745	585	630	
§ 172	3		31	4	2	54	1		50	3	2	24	7	7	30	2		20	7	3	26	5	5	17	3	1	16	35	20	268	
§ 173	5	2	6	39	30	41	50	48	34	41	32	31	40	34	38	12	12	5	40	24	38	10	9	4	23	22	12	260	213	209	
§ 173a																2	2										1	2	2	1	
§ 174						1						2	1	1		1	1	2	4	2				1	5	4	9	11	8	15	
§ 179				4	4	7	4	4	4				7	4	1				3	2	2	3	2	4	6	4	3	27	20	21	
§ 180																															
§ 185																															
§ 187							1	1																				1	1		
§ 188/3			2	2	2				5				2	2	1	1	1	4			2				1	1	2	6	6	16	
§ 188/4							1																					1			
§ 189/4	1		12	3			5															1						10		12	
§ 190			5	1		2			2													3						4		9	
§ 191							2	2	2						1													2	2	3	
§ 212/5	1	1	5										2	2	3						7							3	3	16	
§ 213/4			2	2		3			2	1	1				3				6		1	2	2	3				11	3	14	
§ 221/4			3	7	1	13	1	1	6	2	2	5			15			7	2	2	2	3	1	3			10	15	7	64	
§ 233	2	1	16	4	1	6	3	3	3	18	15	5	4	1	3	4	2	4	2	1	10			4	3		6	40	24	57	
§ 234																															
§ 237/4	3	1	1	3	2	1	5	5					1	1				5				3	3	2			1	15	12	10	
§ 270			1	2	2	7	9	9	7	1	1	6	15	13	9	4	2		13	8	10	3	2	4	7	6	7	54	43	51	
§ 271									1				1	1	1	1	1											2	2	2	
§ 272																															
§ 276/4	1	1	20	6	3	19			10	14	11	1			1	12	12	3	13	11	2	2	1	3			1	48	39	60	
§ 277/4			9			1										2	1	2										4	2	1	16
§ 295/1a			2				2	2	1				3	3	2	1									3	2	1	8	6	10	
§ 295/1b				2	2							3							3	2	2	1	1	1		1	1	7	6	6	
§ 296	10	3	41	14			2	1		1			1								2				1			29	4	43	
§ 297																															
§ 298										5	3	1	3	2														8	5	1	
§ 313																															
§ 314																															
§ 315																															
stíh.	27			243			169			153			219			139			157			75			164			1 346			
obž.		9			176			151			99			187			113		100			50			127				1 012		
ods.			158			285			201			141			214			136			164			84			151			1 534	

KRIMINALITA VO VECIACH KORUPCIE

Ukončené trestné stíhanie osôb za vybrané prečiny a zločiny
v obvode prokuratúr za rok 2025

Paragraf	GP SR			KP Bratislava			KP Trnava			KP Trenčín			KP Nitra			KP Žilina			KP Banská Bystrica			KP Prešov			KP Košice			Spolu				
	stíh.	obž.	ods.	stíh.	obž.	ods.	stíh.	obž.	ods.	stíh.	obž.	ods.	stíh.	obž.	ods.	stíh.	obž.	ods.	stíh.	obž.	ods.	stíh.	obž.	ods.	stíh.	obž.	ods.	stíh.	obž.	ods.		
§ 328																																
§ 329	1	1	19				2	2	1				1					4	2	2		3	1		9	6	24					
§ 330																																
§ 331																																
§ 332				2	2								2	2	1										4	4	1					
§ 333	18	10	11	5	3	1	5	5		8	8		5		4			1	1		1	1		5	4	3	48	31	20			
§ 334																																
§ 335																																
§ 336	4	3	4				2	1	1																							
§ 336a	3																															
§ 336b																																
§ 336c																																
§ 336d																																
stíh.	26			7			9			8			6			2			1			3			9			71				
obž.		14			5			8			8				2					3				5				45				
ods.			34			1			2					4			2					4					3			50		

TRESTNÉ ČINY VŠEOBECNE NEBEZPEČNÉ A PROTI ŽIVOTNÉMU PROSTREDIU

Ukončené trestné stíhanie osôb za vybrané prečiny a zločiny
v obvode prokuratúr za rok 2025

Paragraf	GP SR			KP Bratislava			KP Trnava			KP Trenčín			KP Nitra			KP Žilina			KP Banská Bystrica			KP Prešov			KP Košice			Spolu				
	stíh.	obž.	ods.	stíh.	obž.	ods.	stíh.	obž.	ods.	stíh.	obž.	ods.	stíh.	obž.	ods.	stíh.	obž.	ods.	stíh.	obž.	ods.	stíh.	obž.	ods.	stíh.	obž.	ods.	stíh.	obž.	ods.		
§ 163																					2	1	1				2	1	1			
§ 164																																
§ 168																																
§ 169																																
§ 253												4	4		4	3	1	1	1	1	8	1	1	5	1	2	22	10	5			
§ 284				6	5	4	2	2	2	1		1		5	2	2	1	2		5	3	2			1	19	12	16				
§ 285				3	3	4	3	1	1	1		2	2	2	3	6	5	5	5	3	3	10	9	5	6	3	1	36	26	24		
§ 286				2	2	2	3	3	2			3	3	3	5	5			3	3	2	1	4	26	23	25	44	35	41			
§ 287																																
§ 288						2	3	3	2	1			3	3	4	4	1	3	12	8	7	9	4	3	11	5	4	43	24	25		
§ 290																																
§ 291																																
§ 292																																
§ 293																																
§ 294	1		1	31	26	25	40	32	25	19	7	10	15	7	9	18	14	16	32	14	32	22	14	14	19	15	16	197	129	148		
§ 295			3	2	2		2	2	1			3	3	2	1			2	4	3	2	1	1	1	3	2	1	15	12	14		
§ 298										5	3	1	3	2														8	5	1		
§ 299																																
§ 300							29	25	2				2			2	1											33	26	2		
§ 301				1																								1				
§ 302				7	6	1	12	11	9	14	10	8	18	12	14	10	4	2	6	1	6	7	2	5	32	25	16	106	71	61		
§ 302a																																
§ 303																																
§ 304																			1	1								1	1			
§ 304a																																
§ 305				1	1		2	2	2	14	7	2			9	3	2	6	5	4	2	2	1	3			37	20	11			
§ 305a				2	2	1	8	5	3	5	1	2	8	5	4	1		1	1		3	2	3	3	2	3	31	18	16			
§ 305b																																
§ 305c				1																								1				
§ 306				2	1	2	5	5		1	1		5	3	1	5	3		7	4	1	16	11	9	6	4	3	47	32	16		
§ 307																																
§ 308																																
§ 309																																
§ 310				9	8	1	7	5	5	4	2		18	12	11	11	3	3	4	3	1	3	3	2	15	15	14	71	51	37		
stíh.	1			67			116			65			85			77			84			90			129			714				
obž.					56			96			31			55			39			47			54			95			473			
ods.			4			42			54			32			57			35			57			51			86			418		

LEGENDA ku štruktúre kriminality podľa zákona č. 300/2005 Z. z.

PRVÁ HLAVA

§ 144	Úkladná vražda
§ 145	Vražda
§ 146	Vražda novonarodeného dieťaťa matkou
§ 147 - § 148	Zabitie
§ 149	Usmrtenie
§ 150 - § 153	Nedovolené prerušenie tehotenstva
§ 154	Účasť na samovražde
§ 155 - § 158	Ublíženie na zdraví
§ 159 - § 160	Neoprávnené odoberanie orgánov, tkanív a buniek a nezákonná sterilizácia
§ 161	Neoprávnený experiment na človeku a klonovanie ľudskej bytosti
§ 162	Poškodenie zdravia
§ 163 - § 164	Šírenie nebezpečnej nakažlivej ľudskej choroby
§ 165 - § 166	Ohrozovanie vírusom ľudskej imunodeficiencie
§ 167	Ohrozovanie pohlavnou chorobou
§ 168 - § 169	Ohrozovanie zdravia závadnými potravinami a inými predmetmi
§ 170	Ohrozovanie zdravia nepovolenými liekmi, liečivami a zdravotníckymi pomôckami
§ 170a	Neoprávnené zaobchádzanie s liekmi, liečivami a zdravotníckymi pomôckami
§ 170b	Falšovanie liekov a zdravotníckej pomôcky
§ 171	Neoprávnené prechovávanie omamnej látky a psychotropnej látky
§ 172	Neoprávnené pestovanie rastlín a húb obsahujúcich omamnú látku alebo psychotropnú látku
§ 173	Neoprávnená výroba a obchodovanie s omamnou látkou a psychotropnou látkou
§ 173a	Neoprávnené prechovávanie, výroba a obchodovanie s drogovým prekurzorom a predmetom určeným na výrobu omamnej látky, psychotropnej látky alebo drogového prekurzora
§ 174	Šírenie toxikománie
§ 175	Podávanie alkoholických nápojov mládeži
§ 176	Neoprávnené zaobchádzanie s látkami s anabolickým alebo iným hormonálnym účinkom
§ 177 - § 178	Neposkytnutie pomoci

DRUHÁ HLAVA

§ 179	Obchodovanie s ľuďmi
§ 180 - § 181	Zverenie dieťaťa do moci iného
§ 182	Pozbavenie osobnej slobody
§ 183	Obmedzovanie osobnej slobody
§ 184	Obmedzovanie slobody pobytu
§ 185	Branie rukojemníka
§ 186	Vydieračský únos
§ 187	Zavlečenie do cudziny
§ 188	Lúpež
§ 189	Vydieranie

LEGENDA ku štruktúre kriminality podľa zákona č. 300/2005 Z. z.

§ 190 - § 191	Hrubý nátlak
§ 192	Nátlak
§ 193	Obmedzovanie slobody vyznania
§ 194	Porušovanie domovej slobody
§ 194a	Ochrana súkromia v obydľi
§ 195	Porušovanie slobody združovania a zhromažďovania
§ 196 - § 197	Porušovanie tajomstva prepravovaných správ
§ 199	Znásilnenie
§ 200	Sexuálne násilie
§ 201 - § 202	Sexuálne zneužívanie
§ 203	Súlož medzi príbuznými
TRETIA HLAVA	TRESTNÉ ČINY PROTI RODINE A MLÁDEŽI
§ 204	Dvojmanželstvo
§ 205	Odloženie dieťaťa
§ 206	Opustenie dieťaťa
§ 207	Zanedbanie povinnej výživy
§ 208	Týranie blízkej osoby a zverenej osoby
§ 209 - § 210	Únos
§ 211	Ohrozovanie mravnej výchovy mládeže
ŠTVRTÁ HLAVA	TRESTNÉ ČINY PROTI MAJETKU
§ 212	Krádež
§ 213	Sprenevera
§ 214	Nevyplatenie mzdy a odstupného
§ 215	Neoprávnené užívanie cudzej veci
§ 216 - § 217	Neoprávnené používanie cudzieho motorového vozidla
§ 218	Neoprávnený zásah do práva k domu, bytu alebo k nebytovému priestoru
§ 219	Neoprávnené vyrobenie a používanie platobného prostriedku
§ 219a	Neoprávnené vyrobenie, používanie alebo prechovávanie overovacej značky meradla alebo zabezpečovacej značky meradla
§ 220	Falšovanie a pozmeňovanie identifikačných údajov motorového vozidla
§ 221	Podvod
§ 222	Úverový podvod
§ 223	Poisťovací podvod
§ 224	Kapitálový podvod
§ 225	Subvenčný podvod
§ 226	Neoprávnené obohatenie
§ 227	Podvodný úpadok
§ 228	Zavinený úpadok
§ 229	Prevádzkovanie nepoctivých hier a stávk

LEGENDA ku štruktúre kriminality podľa zákona č. 300/2005 Z. z.

§ 230	Nepovolená prevádzka lotérií a iných podobných hier
§ 231 - § 232	Podielníctvo
§ 233 - § 234	Legalizácia výnosu z trestnej činnosti
§ 235	Úžera
§ 236	Zatajenie veci
§ 237 - § 238	Porušovanie povinnosti pri správe cudzieho majetku
§ 239	Poškodzovanie veriteľa
§ 240	Zvýhodňovanie veriteľa
§ 241	Machinácie v súvislosti s konkurzným a vyrovnacím konaním
§ 242 - § 243	Marenie konkurzného alebo vyrovnacieho konania
§ 243a	Marenie exekučného konania
§ 244	Porušovanie zákazu konkurencie
§ 245 - § 246	Poškodzovanie cudzej veci
§ 247	Neoprávnený prístup do počítačového systému
§ 247a	Neoprávnený zásah do počítačového systému
§ 247b	Neoprávnený zásah do počítačového údajá
§ 247c	Neoprávnené zachytávanie počítačových údajov
§ 247d	Výroba a držba prístupového zariadenia, hesla do počítačového systému alebo iných údajov
§ 248	Zneužívanie vlastníctva
§ 248a	Poškodzovanie a znehodnocovanie kultúrnej pamiatky
§ 249	Poškodzovanie a znehodnocovanie archeologického dedičstva
§ 249a	Falšovanie predmetov kultúrnej hodnoty

PIATA HLAVA

TRESTNÉ ČINY HOSPODÁRSKE

§ 250	Zneužitie účasti na hospodárskej súťaži
§ 251	Neoprávnené podnikanie
§ 251a	Neoprávnené zamestnávanie
§ 251b	Nekalá likvidácia
§ 252	Neoprávnené obchodovanie s devízovými hodnotami a poskytovanie devízových služieb
§ 253	Nepovolená výroba liehu, tabaku a tabakových výrobkov
§ 254	Porušovanie predpisov o obehu tovaru v styku s cudzinou
§ 255 - § 257	Porušovanie predpisov o nakladaní s kontrolovaným tovarom a technológiami
§ 258	Ohrozenie devízového hospodárstva
§ 259 - § 260	Skresľovanie údajov hospodárskej a obchodnej evidencie
§ 261 - § 263	Poškodzovanie finančných záujmov Európskej únie
§ 264	Ohrozenie obchodného, bankového, poštového, telekomunikačného a daňového tajomstva
§ 265	Zneužívanie informácií v obchodnom styku
§ 265a	Manipulácia s trhom
§ 266 - § 268	Machinácie pri verejnom obstarávaní a verejnej dražbe
§ 269	Poškodzovanie spotrebiteľa
§ 269a	Nekalé obchodné praktiky voči spotrebiteľovi

LEGENDA ku štruktúre kriminality podľa zákona č. 300/2005 Z. z.

§ 270	Falšovanie, pozmeňovanie a neoprávnená výroba peňazí a cenných papierov
§ 271	Uvádzanie falšovaných, pozmenených a neoprávnené vyrobených peňazí a cenných papierov
§ 272	Výroba a držba falšovateľského náčinia
§ 273	Ohrozovanie obehu peňazí
§ 274	Falšovanie, pozmeňovanie a nedovolená výroba kolkových známk, poštových cenín, nálepiek a poštových pečiatok
§ 275	Falšovanie a pozmeňovanie kontrolných technických opatrení na označenie tovaru
§ 276	Skrátenie dane a poistného
§ 277	Neodvedenie dane a poistného
§ 277a	Daňový podvod
§ 278	Nezaplatenie dane a poistného
§ 278a	Marenie výkonu správy daní
§ 279	Porušenie predpisov o štátnych technických opatreniach na označenie tovaru
§ 281	Porušovanie práv k ochrannej známke, označeniu pôvodu výrobku a obchodnému menu
§ 282	Porušovanie priemyselných práv
§ 283	Porušovanie autorského práva

ŠIESTA HLAVA

TRESTNÉ ČINY VŠEOBECNE NEBEZPEČNÉ A PROTI ŽIVOTNÉMU PROSTREDIU

§ 284 - § 285	Všeobecné ohrozenie
§ 286 - § 288	Poškodzovanie a ohrozovanie prevádzky všeobecne prospešného zariadenia
§ 289	Ohrozenie pod vplyvom návykovej látky
§ 290	Porušovanie povinnosti pri hrozivej tiesni
§ 290a	Porušovanie povinností za krízovej situácie
§ 290b	Vyhýbanie sa výkonu povinností za krízovej situácie
§ 291 - § 292	Ohrozenie bezpečnosti vzdušného dopravného prostriedku a lode
§ 293	Zavlečenie vzdušného dopravného prostriedku do cudziny
§ 294 - § 295	Nedovolené ozbrojovanie a obchodovanie so zbraňami
§ 296	Založenie, zosnovanie a podporovanie zločineckej skupiny
§ 297	Založenie, zosnovanie a podporovanie teroristickej skupiny
§ 298 - § 299	Nedovolená výroba a držanie jadrových materiálov, rádioaktívnych látok, vysoko rizikových chemických látok a vysoko rizikových biologických agensov a toxínov
§ 299a	Neoprávnené uskutočňovanie stavby
§ 300 - § 301	Ohrozenie a poškodenie životného prostredia
§ 302	Neoprávnené nakladanie s odpadmi
§ 302a	Neoprávnené vypúšťanie znečisťujúcich látok
§ 303 - § 304	Porušovanie ochrany vôd a ovzdušia
§ 304a	Neoprávnená výroba a nakladanie s látkami poškodzujúcimi ozónovú vrstvu
§ 305	Porušovanie ochrany rastlín a živočíchov
§ 305a	Týranie zvierat
§ 305aa	Usmrtenie spoločenského zvierat'a bez primeraného dôvodu
§ 305b	Zanedbanie starostlivosti o zvierat'a

LEGENDA ku štruktúre kriminality podľa zákona č. 300/2005 Z. z.

§ 305c	Organizovanie zápasov zvierat
§ 306	Porušovanie ochrany stromov a krov
§ 307 - § 308	Šírenie nákazlivej choroby zvierat a rastlín
§ 309	Únik organizmov
§ 310	Pytliactvo

SIEDMA HLAVA TRESTNÉ ČINY PROTI REPUBLIKE

§ 311	Vlastizrada
§ 312	Úklady proti Slovenskej republike
§ 313 - § 314	Teror
§ 315 - § 316	Záškodníctvo
§ 317	Sabotáž
§ 318	Vyzvedačstvo
§ 319 - §320	Ohrozenie utajovanej skutočnosti

ÔSMA HLAVA TRESTNÉ ČINY PROTI PORIADKU VO VEREJNÝCH VECIACH

§ 321 - § 322	Útok na orgán verejnej moci
§ 323 - § 324	Útok na verejného činiteľa
§ 326	Zneužívanie právomoci verejného činiteľa
§ 326a	Ohýbanie práva
§ 327 - § 327a	Marenie úlohy verejným činiteľom
§ 328 - § 330	Prijímanie úplatku
§ 331	zrušený od 1.9.2015
§ 332 - § 334	Podplácanie
§ 335	zrušený od 1.9.2015
§ 336	Nepriama korupcia
§ 336a	Volebná korupcia
§ 336b	Športová korupcia
§ 336c - § 336d	Prijatie a poskytnutie nenáležitej výhody
§ 337	Podnecovanie
§ 338	Schvaľovanie trestného činu
§ 339	Nadržovanie
§ 340	Neoznámenie trestného činu
§ 341	Neprekazenie trestného činu
§ 342	Zasahovanie do nezávislosti súdu
§ 343	Pohrdanie súdom
§ 344	Marenie spravodlivosti
§ 345	Krivé obvinenie
§ 346	Krivá výpoveď a krivá prisaha
§ 347	Nepravdivý znalecký posudok, tlmočnický úkon a prekladateľský úkon
§ 348 - § 349	Marenie výkonu úradného rozhodnutia

LEGENDA ku štruktúre kriminality podľa zákona č. 300/2005 Z. z.

§ 350	Marenie výkonu rozhodnutia Ústavného súdu Slovenskej republiky
§ 351	Marenie prípravy a priebehu volieb a referenda
§ 351a	Marenie volebnej kampane
§ 352	Falšovanie a pozmeňovanie verejnej listiny, úradnej pečate, úradnej uzávery, úradného znaku a úradnej značky
§ 352a	Falšovanie a vyhotovenie nepravdivej zdravotnej dokumentácie
§ 353	Ohrozenie dôvernej skutočnosti a vyhradenej skutočnosti
§ 354	Násilné prekročenie štátnej hranice
§ 355 - § 356	Prevádzачstvo
§ 357	Nedovolené prekročenie štátnej hranice
§ 358	Vzbura väzňov

DEVIATA HLAVA TRESTNÉ ČINY PROTI INÝM PRÁVAM A SLOBODÁM

§ 359	Násilie proti skupine obyvateľov
§ 360	Nebezpečné vyhrážanie
§ 360a	Nebezpečné prenasledovanie
§ 360b	Nebezpečné elektronické obťažovanie
§ 361 - § 362	Šírenie poplačnej správy
§ 363	Opilstvo
§ 364	Výtržníctvo
§ 365	Hanobenie miesta posledného odpočinku
§ 366	Hanobenie mŕtveho
§ 367	Kupliarstvo
§ 368	Výroba detskej pornografie
§ 369	Rozširovanie detskej pornografie
§ 370	Prechovávanie detskej pornografie a účasť na detskom pornografickom predstavení
§ 371 - § 372	Ohrozovanie mravnosti
§ 372a	Podpora a propagácia sexuálnych patologických praktík
§ 373	Ohováranie
§ 374	Neoprávnené nakladanie s osobnými údajmi
§ 375 - § 376	Poškodzovanie cudzích práv
§ 377	Porušenie dôvernosti ústneho prejavu a iného prejavu osobnej povahy
§ 378	Týranie zvierat (<i>zrušený od 1.11.2020</i>)
§ 378a	Zanedbanie starostlivosti o zvieratá (<i>zrušený od 1.11.2020</i>)

DESIATA HLAVA TRESTNÉ ČINY PROTI BRANNOSTI, PROTI CIVILNEJ SLUŽBE, PROTI SLUŽBE V OZBROJENÝCH SILÁCH A PROTI OBRANE VLASTI

§ 379	Marenie spôsobilosti na službu
§ 380	Neplnenie odvodnej povinnosti
§ 381	Obchádzanie brannej povinnosti
§ 382 - § 383	Nenastúpenie civilnej služby

LEGENDA ku štruktúre kriminality podľa zákona č. 300/2005 Z. z.

§ 384 - § 385	Vyhýbanie sa výkonu civilnej služby
§ 386 § 388	Nenastúpenie služby v ozbrojených silách
§ 389	Porušovanie osobných a vecných povinností
§ 390	Spolupráca s nepriateľom
§ 391	Vojnová zrada
§ 392	Služba v cudzom vojsku

JEDENÁSTA HLAVA TRESTNÉ ČINY VOJENSKÉ

§ 393 – § 394	Neuposlušnosť rozkazu
§ 395	Sprotivenie alebo donútenie porušiť vojenskú povinnosť
§ 396 - § 398	Urážka medzi vojakmi
§ 399	Násilie voči nadriadenému
§ 400	Porušovanie práv a chránených záujmov vojakov
§ 401 - § 404	Vyhýbanie sa služobnému úkonu alebo výkonu vojenskej služby
§ 405 - § 406	Dezercia
§ 407	Porušovanie povinností strážnej služby
§ 408	Porušovanie povinností dozornej služby
§ 409	Porušovanie povinností pri obrane vzdušného priestoru
§ 410	Ohrozenie morálneho stavu jednotky
§ 411	Porušovanie služobných povinností
§ 412	Zbabelosť pred nepriateľom
§ 413	Nesplnenie bojovej úlohy
§ 414	Opustenie bojových prostriedkov
§ 415	Vydanie bojových prostriedkov nepriateľovi

DVANÁSTA HLAVA TRESTNÉ ČINY PROTI MIERU, PROTI ĽUDSKOSTI, TRESTNÉ ČINY TERORIZMU, EXTRÉMIZMU A TRESTNÉVOJNOVÉ

§ 417	Ohrozenie mieru
§ 417a	Porušenie reštriktívneho opatrenia
§ 417b	Porušenie reštriktívneho opatrenia
§ 417c	Porušenie reštriktívneho opatrenia
§ 417d	Porušenie reštriktívneho opatrenia
§ 417f	Popieranie mierového usporiadania po druhej svetovej vojne
§ 418	Genocídium
§ 419	Teroristický útok
§ 419a	Účasť na bojovej činnosti organizovanej ozbrojenej skupiny na území iného štátu
§ 419b	Niektoré formy účasti na terorizme
§ 419c	Financovanie terorizmu
§ 419d	Cestovanie na účel terorizmu
§ 420	Mučenie a iné neľudské alebo kruté zaobchádzanie

LEGENDA ku štruktúre kriminality podľa zákona č. 300/2005 Z. z.

§ 420a	Nedobrovoľné zmiznutie
§ 421	Založenie, podpora a propagácia hnutia smerujúceho k potlačeniu základných práv a slobôd
§ 422	Prejav sympatie k hnutiu smerujúcemu k potlačeniu základných práv a slobôd
§ 422a	Výroba extrémistického materiálu
§ 422c	Prechovávanie extrémistického materiálu
§ 422d	Popieranie a schvaľovanie holokaustu, zločinov politických režimov a zločinov proti ľudskosti
§ 423	Hanobenie národa, rasy a presvedčenia
§ 424	Podnecovanie k národnostnej, rasovej a etnickej nenávisti
§ 424a	Apartheid a diskriminácia skupiny osôb
§ 425	Neľudskosť
§ 426	Používanie zakázaného bojového prostriedku a nedovolené vedenie boja
§ 427	Plienie v priestore vojnových operácií
§ 428	Zneužívanie medzinárodne uznávaných označení a štátnych znakov
§ 429	Útok proti parlamentárovi
§ 430	Zneužitie rekviračného práva
§ 431	Vojnová krutosť
§ 432	Perzekúcia obyvateľstva
§ 433	Vojnové bezprávie
§ 434	Ohrozenie kultúrnych hodnôt

Symbolom * sú označené údaje - unikátne osoby stíhané podľa trestného zákona č. 140/1961 Zb. (do r. 2005) alebo trestného zákona č. 300/2005 Z.z. (od r. 2006). Ak bola osoba stíhaná podľa oboch zákonov, je evidovaná iba raz.

stíhaná osoba	- je osoba, proti ktorej bolo vznesené obvinenie, dátum obvinenia rok spracovania ročenky a starší - podľa § 160 Trestného poriadku do 1.11.1999 - podľa § 163 Trestného poriadku do 1.11.1999 do 31.12.2005
obžalovaná osoba	- je osoba, na ktorú podal prokurátor na súd obžalobu podľa § 176 Trestného poriadku do 31.12.2005, bez ohľadu na dátum vznesenia obvinenia
odsúdená osoba	- v informačnom systéme prokuratúry je osoba s vyznačením právoplatného rozhodnutia súdu, ktoré bolo doručené prokuratúre v odsudzujúcom rozsudku, bez ohľadu na dátum obžaloby alebo dohody o vine a treste
mladiství	- sú osoby, ktoré v čase spáchania trestného činu dovíšili štrnásť rok a neprekročili osemnásť rok svojho veku
recidivisti	- sú osoby obžalované v danom roku, ktoré boli v posledných desiatich rokoch najmenej jedenkrát právoplatne odsúdené

LEGALIZÁCIA VÝNOSU Z TRESTNEJ ČINNOSTI

Ukončené trestné stíhanie osôb za vybrané trestné činy (podľa Tr.zák. účinného do 31.12.2005)
v obvode prokuratúr za rok 2025

Paragraf	KP Bratislava			KP Trnava			KP Trenčín			KP Nitra			KP Žilina			KP Banská Bystrica			KP Prešov			KP Košice			GP SR			Spolu				
	stíh.	obž.	ods.	stíh.	obž.	ods.	stíh.	obž.	ods.	stíh.	obž.	ods.	stíh.	obž.	ods.	stíh.	obž.	ods.	stíh.	obž.	ods.	stíh.	obž.	ods.	stíh.	obž.	ods.	stíh.	obž.	ods.		
§ 251																																
§ 251a																																
§ 252																																
§ 252a																																
odst.																																
obž.																																
ods.																																

Ukončené trestné stíhanie osôb za vybrané prečiny a zločiny
v obvode prokuratúr za rok 2025

Paragraf	KP Bratislava			KP Trnava			KP Trenčín			KP Nitra			KP Žilina			KP Banská Bystrica			KP Prešov			KP Košice			GP SR			Spolu				
	odst.	obž.	ods.	odst.	obž.	ods.	odst.	obž.	ods.	odst.	obž.	ods.	odst.	obž.	ods.	odst.	obž.	ods.	odst.	obž.	ods.	odst.	obž.	ods.	odst.	obž.	ods.	odst.	obž.	ods.		
§ 231						1							2			1						1		1	1	1	1	1	1	5	1	3
§ 232																														0	0	0
§ 233	4	1	6	3	3	3	18	15	5	4	1	3	4	2	4	2	1	10			4	3		6	2	1	16	40	24	57		
§ 233a	1	1	1							1						1					1	1							4	2	1	
§ 234																													0	0	0	
odst.	5			3			18			5			6			4				1			4			3		49				
obž.		2			3			15			1			2			1				1			0			2			27		
ods.			7			4			5			3			4			10			4			7			17				61	

Stíhané a obžalované osoby na prokuratúre SR podľa vekovej štruktúry

v roku 2025 v porovnaní s rokmi 2024, 2023, 2022, 2021

Spolu SR	rok 2021	rok 2022	rok 2023	rok 2024	rok 2025
Ukončené trestné stíhanie osôb *	29 362	29 913	29 313	27 153	23 343
z toho ženy *	4 148	4 812	4 820	4 187	3 505
z toho mladiství *	1 548	1 337	1 391	1 365	1 034
vplyv alkoholu *	5 281	5 417	5 214	4 853	4 141
vplyv iných návykových látok *	770	793	820	1 101	1 757
počet útokov pri trestných činoch	42 441	44 670	43 117	43 529	33 498
Ukončené podaním obžaloby *	21 391	21 411	21 235	18 787	16 113
Obžalovaných osôb *	24 241	24 246	24 148	21 425	18 484
z toho ženy *	3 370	3 843	3 926	3 260	2 757
vplyv alkoholu *	4 879	4 911	4 738	4 389	3 575
vplyv iných návykových látok *	659	661	692	966	1 508
vek 14 *	492	360	401	153	101
z toho dievčat	41	37	51	18	12
vek 15-17 *	1 246	1 028	1 050	779	616
z toho dievčat	137	112	120	64	37
vek 18-21 *	1 790	1 677	1 639	1 818	1 515
vek 22-30 *	6 160	5 872	5 823	4 880	4 270
vek 31-40 *	6 981	7 397	7 301	6 671	5 859
vek 41-50 *	4 469	4 719	4 633	4 344	3 808
vek 51 a viac *	2 960	3 062	3 011	2 625	2 189
recidivisti *	9 427	9 474	9 938	8 930	7 947
úmyselné trestné činy *	9 160	9 107	9 489	8 598	7 630
úmyselné trestné činy rovnakého druhu *	5 627	5 654	6 007	6 365	5 515
počet útokov pri trestných činoch	34 392	34 270	34 120	34 580	25 591

Vybavenosť podnetov k prieskumnému konaniu na trestnom úseku generálnym prokurátorom

za rok 2025

v porovnaní s rokmi 2024, 2023, 2022, 2021

	2021	2022	2023	2024	2025
Nový nápad za obdobie	638	608	728	672	656
Návrhy na zrušenie rozhodnutia v prípravnom konaní	638	608	728	672	656
podal obvinený	617	582	691	646	589
podal poškodený	4	10	12	6	3
podala zúčastnená osoba	1	0	3	0	2
podal iný subjekt	4	9	7	14	11
Podnety prokurátorov	12	7	15	6	51
Vybavené celkom za obdobie	537	523	697	674	630
Zrušenie právoplatného rozhodnutia v prípravnom konaní rozhodnuté generálnym prokurátorom	89	83	78	97	110
z toho - uznesenia prokurátora	45	37	30	48	91
- uznesenia policajta	2	1	7	5	1
- uznesenia policajta aj prokurátora	42	45	41	44	18
Odložené návrhy	395	376	523	465	422
Vybavené inak za obdobie	53	64	96	112	98

Vybavenosť podnetov k prieskumnému konaniu na trestnom úseku pred súdom
za rok 2025
v porovnaní s rokmi 2024, 2023, 2022, 2021

Podnety a návrhy na DOVOLANIA	Počet vecí				
	2021	2022	2023	2024	2025
Nový nápad	640	559	556	495	498
Vybavené celkom	615	542	527	495	490
Odložené	175	134	83	71	53
DOVOLANIE podané generálnym prokurátorom	3	9	11	7	7
z toho podnet prvý	3	9	11	7	7
podnet opakovaný	0				
z toho v neprospech obvineného	3	9	11	5	6
v prospech obvineného	0			2	1
Vybavené inak	437	399	433	417	430

NS SR rozhodol v danom roku o podaných dovolaniach generálneho prokurátora:

vyhovené úplne		4	3	7	5
vyhovené čiastočne					
zamietnutie					1
späťvzatie					
odmietnuté - § 382/a)					
odmietnuté - § 382/b)					
odmietnuté - § 382/c)		1	1	2	6
odmietnuté - § 382/d)					
odmietnuté - § 382/e)					

Vybavenosť podnetov k dovolaniam generálneho prokurátora v civilnom súdnom konaní

za rok 2025

v porovnaní s rokmi 2024, 2023, 2022, 2021

Podnety a návrhy na dovolania generálneho prokurátora	Počet vecí				
	2021	2022	2023	2024	2025
Nový nápad	262	221	203	121	160
Vybavené celkom	281	212	205	116	156
Odloženie podnetu	263	193	189	101	145
z toho: zákon nebol porušený	101	69	77	57	60
uplynula lehota na podanie DGP	72	55	36	18	38
neprípustné DGP	69	60	67	21	38
iné dôvody	21	9	9	5	9
Podané dovolania generálneho prokurátora	8	4	4	8	4
Druh podnetu prvý	7	4	4	4	4
opakovaný					
Bez podnetu	4	1			
Vybavené inak na netrestnom odbore	0	10	15	7	7

Rozhodnutie NS SR k dovolaniam podaným v danom roku

vyhovené DGP celkom	6	7	1		
vyhovené DGP sčasti					
o DGP zatiaľ nerozhodnuté			3	3	4
DGP vzaté späť					
DGP zamietnuté				1	
DGP odmietnuté	4	1			

Kriminalita mladistvých v obvode prokuratúr za rok 2025

	GP SR	KP Bratislava	KP Trnava	KP Trenčín	KP Nitra	KP Žilina	KP Banská Bystrica	KP Prešov	KP Košice	Spolu
Vznesené obvinenie proti mladistvým osobám v roku 2025	0	87	59	42	88	87	188	300	379	1 230
Vek 14	0	12	3	3	6	12	26	45	60	167
- z toho dievčat	0	1	0	1	1	0	4	6	11	24
Vek 15-17	0	75	56	39	82	75	162	255	319	1 063
- z toho dievčat	0	7	4	2	5	5	11	14	13	61
Tr.stíhanie proti mladistvým osobám ukončené v roku 2025 *	0	64	66	42	91	87	149	267	268	1 034
Vek 14	0	8	5	4	14	8	22	45	39	145
- z toho dievčat	0	1	0	2	3	0	4	4	6	20
Vek 15-17	0	56	61	38	77	79	127	222	229	889
- z toho dievčat	0	3	8	3	9	8	12	9	14	66
vplyv alkoholu	0	0	5	7	5	10	24	24	11	86
iné návykové látky	0	3	1	0	2	1	1	1	4	13
počet útokov pri tr.činoch	0	142	129	59	131	126	225	408	364	1 584
Obžalovaných mladistvých osôb *	0	43	49	16	70	46	82	189	222	717
Vek 14	0	5	3	2	8	6	9	35	33	101
- z toho dievčat	0	0	0	1	2	0	1	3	5	12
Vek 15-17	0	38	46	14	62	40	73	154	189	616
- z toho dievčat	0	2	4	1	7	1	4	8	10	37
vplyv alkoholu	0	0	4	2	5	7	18	17	10	63
iné návykové látky	0	2	1	0	2	1	0	0	4	10
recidivisti	0	12	6	4	11	4	19	33	40	129
úmyselné trestné činy	0	12	6	4	11	4	19	32	40	128
úmyselné trestné činy rovnakého druhu	0	10	1	4	5	3	13	23	29	88
počet útokov pri trestných činoch	0	88	105	21	106	70	115	261	308	1 074
Zastavenie tr.stíhania proti mladistvým *	0	14	7	3	7	6	13	8	4	62
Prerušenie tr.stíhania proti mladistvým *	0	0	2	0	1	3	6	8	9	29
Postúpenie tr.stíhania proti mladistvým *	0	0	0	5	2	13	2	11	5	38
Podmienečné zastavenie tr.stíhania mladistvých prokurátorom *	0	5	6	4	4	7	10	9	13	58
Ukončenie na prokuratúre podaním návrhu na dohodu o vine a treste *	0	1	1	14	7	2	35	37	15	112
Schválenie zmiernosti prokurátorom a zastavenie tr.stíhania *	0	0	1	0	0	10	1	5	1	18
Počet oznámení o odsúdení mladistvých (stav k 08.01.2026) *	1	48	53	23	71	39	104	132	238	709
Podmienečné zastavenie tr.stíhania mladistvých súdom *	0	1	0	0	3	0	0	4	3	11
Dohoda o vine a treste mladistvých schválená na súde *	0	1	1	14	7	2	35	37	15	112
Schválenie zmiernosti súdom *	0	0	1	0	0	10	1	5	1	18

Stíhaní cudzinci v SR za rok 2025 podľa štátnej príslušnosti

	GP SR	KP Bratislava	KP Trnava	KP Trenčín	KP Nitra	KP Žilina	KP B. Bystrica	KP Prešov	KP Košice	Spolu SR
Ukončené trestné stíhanie osôb *	2	334	166	101	110	141	79	88	131	1 152
z toho ženy *	0	33	11	10	14	12	7	12	13	112
z toho mladiství *	0	3	1	1	1	1	1	0	1	9
Vplyv alkoholu *	0	90	48	42	11	53	25	21	15	305
Vplyv inej návykovej látky *	0	5	7	3	0	6	2	1	1	25
Počet útokov pri tr. činoch	2	418	198	121	120	200	98	123	148	1 428
Počet obžalovaných osôb *	0	288	137	70	83	94	58	69	108	907
z toho ženy *	0	29	9	4	12	6	6	10	12	88
Vek 14 *	0	0	0	0	0	0	0	0	0	0
Vek 15 – 17 *	0	3	0	1	1	1	0	0	1	7
Vek 18 – 21 *	0	15	3	5	2	4	1	4	7	41
Vek 22 – 30 *	0	74	22	15	21	10	13	16	28	199
Vek 31 – 40 *	0	95	56	20	36	36	20	21	32	316
Vek 41 – 50 *	0	69	39	25	18	23	16	15	24	229
Vek 51 – 60 *	0	27	13	3	4	14	5	11	13	90
Vek 61 a viac *	0	5	4	1	1	6	3	2	3	25
Vplyv alkoholu *	0	89	48	37	11	46	23	20	15	289
Vplyv inej návykovej látky *	0	5	7	1	0	5	1	1	1	21
Recidivisti *	0	60	25	7	7	18	14	11	9	151
Úmyselné tr. činy *	0	60	25	7	5	18	14	10	9	148
Úmyselné tr. činy rovnakého druhu *	0	38	13	6	2	12	7	10	7	95
Počet útokov pri tr. činoch *	0	361	163	76	92	139	64	99	118	1 112
Podmienečne zastavenie tr.stíhania prokurátorom *	0	1	2	2	4	7	1	2	7	26
Dohoda o vine a treste podľa § 233 Tr.por. *	0	4	2	10	3	7	3	3	0	32
Počet oznámení o odsúdení osôb *	5	241	93	73	68	71	48	58	107	764

Štátna príslušnosť odstíhaných cudzincov v SR:

Ukrajina	382	Veľká Británia	9	Litva	4	Švédsko	2
Česko	161	Bosna a Herc.	8	Rusko	4	Sýria	2
Maďarsko	113	Egypt	8	Albánsko	3	Azerbajdžan	1
Poľsko	76	India	8	Čína	3	Kanada	1
Rumunsko	64	S.Macedónsko	8	Mexiko	3	Kongo	1
Srbsko	45	Turecko	8	Belgicko	2	Kolumbia	1
Gruzínsko	43	Uzbekistan	7	Brazília	2	Kolumbia, Švédsko	1
Vietnam	27	Francúzsko	6	Švajčiarsko	2	Alžírsko	1
Chorvátsko	17	Holandsko	6	Kazachstan	2	Estónsko	1
Bulharsko	14	Tunisko	6	Kórejská rep.	2	Guinea-Bissau	1
Nemecko	14	Spojené štáty	6	Lotyšsko	2	Grécko	1
Moldavsko	14	Bielorusko	5	Nigéria	2	Guatemala	1
Taliano	12	Afganistan	4	Pakistan	2	Írsko	1
Rakúsko	9	Španielsko	4	Slovinsko	2	ostatné štáty	18

PREHĽAD O OSOBÁCH ODSÚDENÝCH PRE TRESTNÉ ČINY
v roku 2025

	pre trestné činy podľa zákona účinného do 31.12.2005	pre prečiny, zločiny a obzvlášť závažné zločiny
Súdených osôb	82	19 665
Odsúdených osôb	47	18 177
Z toho právnické osoby	0	97
Z toho fyzické osoby	47	18 080
Z toho dospelí	47	17 259
- Dospelí muži	44	14 553
- Dospelé ženy	3	2 706
Z toho mladiství	0	820
- Mladiství chlapci	0	764
- Mladistvé dievčatá	0	56
Cudzinci	1	791
Tresty NEPO	6	3 311
Tresty PO	15	8 725
Tresty OS podľa §47/2 T.z.	0	0
Tresty domáceho väzenia	0	38
Tresty povinnej práce	0	971
Tresty prepadnutia majetku	2	15
Tresty prepadnutia veci	0	930
Tresty vyhostenia	0	85
Tresty upustené	9	1 007
Trest – Zákaz činnosti	0	4 955
Trest – Peňažný	9	1 957
Trest – Zákaz pobytu	0	56
Iné tresty	21	7 283
Uložené ochranné opatrenia	4	1 201
	0	
Počet schval. dohôd o vine a trest	2	1 444
Počet podmiennečne zastavených TS	0	73
-TS spoluprac. obvineného	0	9
Počet schválených zmierov	0	64
Počet zastavených TS	26	324
Počet prerušených TS	0	7
Počet postúpených	0	279
Počet oslobodených osôb	8	547
Počet upustení od potrestania	0	
Počet inak skončených	1	182

PREHLAD O OSOBÁCH ODSÚDENÝCH PRE TRESTNÉ ČINY
podľa zákona č. 140/1961 Zb. účinného do 31.12.2005

Paragraf	Pre tr. ciny	§ 118	§ 124	§ 148	§ 148a	Hlava II	§ 155	§ 158	§ 160	§ 160a	§ 161a	§ 171	§ 176	Hlava III	§ 179
Súdených osôb	82	1	1	10	15	27	1	5	1	3	1	1	1	13	2
Odsúdených osôb	47		1	4	10	15	1	2		3	1	1		8	2
Z toho právnické osoby															
Z toho fyzické osoby	47		1	4	10	15	1	2		3	1	1		8	2
Z toho dospelí	47		1	4	10	15	1	2		3	1	1		8	2
- Dospelí muži	44		1	4	10	15	1	2		3	1	1		8	2
- Dospelé ženy	3														
Z toho mladiství															
- Mladiství chlanci															
- Mladistvé dievčatá															
Cudzinci	1														
Tresty NEPO	6				2	2						1		1	
Tresty PO	15		1		5	6		1		1				2	
Tresty OS podľa §47/2 T.z.															
Tresty domáceho väzenia															
Tresty povinnej práce															
Tresty prepadnutia majetku	2														
Tresty prepadnutia veci															
Tresty vyhostenia															
Tresty upustené	9			2	1	3									
Trest – Zákaz činnosti															
Trest – Peňažný	9		1	2	3	6	1							1	
Trest – Zákaz pobytu															
Iné tresty	21		1	4	7	12		2		2	1			5	
Uložené ochranné opatrenia	4		1		1	2									
Počet schval. dohôd o vine a trest	2														
Počet podmiennečne zastavených TS															
-TS spoluprac. obvineného															
Počet schválených zmierov															
Počet zastavených TS	26	1		6	5	12		3	1					4	
Počet prerušených TS															
Počet postúpených															
Počet oslobodených osôb	8												1	1	
Počet upustení od potrestania															
Počet inak skončených	1														

PREHLAD O OSOBÁCH ODSÚDENÝCH PRE TRESTNÉ ČINY
podľa zákona č. 140/1961 Zb. účinného do 31.12.2005

Paragraf	§ 184a	§ 185	§ 185a	§ 187	Hlava IV	§ 197a	§ 202	Hlava V	§ 213	Hlava VI	§ 219	§ 221	§ 222	§ 225	Hlava VII
Súdených osôb	1	1	3	1	8	1	5	6	3	3	17	5	3	1	26
Odsúdených osôb	1	1	3	1	8		3	3			12	3	2	1	18
Z toho právnické osoby															
Z toho fyzické osoby	1	1	3	1	8		3	3			12	3	2	1	18
Z toho dospelí	1	1	3	1	8		3	3			12	3	2	1	18
- Dospelí muži	1	1	3	1	8		3	3			12	3	2	1	18
- Dospelé ženy															
Z toho mladiství															
- Mladiství chlapci															
- Mladistvé dievčatá															
Cudzinci															
Tresty NEPO	1				1						7				7
Tresty PO							1	1				1	1		2
Tresty OS podľa §47/2 T.z.															
Tresty domáceho väzenia															
Tresty povinnej práce															
Tresty prepadnutia majetku											6				6
Tresty prepadnutia veci															
Tresty vyhostenia															
Tresty upustené							1	1				1	1		2
Trest – Zákaz činnosti															
Trest – Peňažný	1				1		1	1				1		1	2
Trest – Zákaz pobytu															
Iné tresty											7	1			8
Uložené ochranné opatrenia											7				7
Počet schval. dohôd o vine a trest				1	1						5				5
Počet podmiennečne zastavených TS															
-TS spoluprac. obvineného															
Počet schválených zmierov															
Počet zastavených TS						1	2	3	3	3		2	1		3
Počet prerušených TS															
Počet postúpených															
Počet oslobodených osôb											5				5
Počet upustení od potrestania															
Počet inak skončených															

PREHLAD O OSOBÁCH ODSÚDENÝCH PRE TRESTNÉ ČINY
podľa zákona č. 140/1961 Zb. účinného do 31.12.2005

Paragraf	§ 234	§ 238	Hlava VIII	§ 247	§ 248	§ 248a	§ 249aa	§ 250	§ 250a	§ 256	§ 257	Hlava IX
Súdených osôb	1	5	6	5	5	1	1	15	6	2	3	38
Odsúdených osôb	1	2	3	1	2	1	1	11	5		3	24
Z toho právnické osoby												
Z toho fyzické osoby	1	2	3	1	2	1	1	11	5		3	24
Z toho dospelí	1	2	3	1	2	1	1	11	5		3	24
- Dospelí muži	1	2	3	1	1	1		9	4		3	19
- Dospelé ženy					1		1	2	1			5
Z toho mladiství												
- Mladiství chlapci												
- Mladistvé dievčatá												
Cudzinci	1		1									
Tresty NEPO								1				1
Tresty PO	1		1	1				6				7
Tresty OS podľa §47/2 T.z.												
Tresty domáceho väzenia												
Tresty povinnej práce												
Tresty prepadnutia majetku												
Tresty prepadnutia veci												
Tresty vyhostenia												
Tresty upustené				1	1	1		3	1			7
Trest – Zákaz činnosti												
Trest – Peňažný		2	2					3			2	5
Trest – Zákaz pobytu												
Iné tresty				1	1	1		5				8
Uložené ochranné opatrenia												
Počet schval. dohôd o vine a trest												
Počet podmiennečne zastavených TS												
-TS spoluprac. obvineného												
Počet schválených zmierov												
Počet zastavených TS		3	3	3	3			2	1	2		11
Počet prerušených TS												
Počet postúpených												
Počet oslobodených osôb								2				2
Počet upustení od potrestania												
Počet inak skončených				1								1

PREHLAD O OSOBÁCH ODSÚDENÝCH PRE TRESTNÉ ČINY
podľa zákona č. 300/2005 Z. z. účinného od 1.1.2006

Paragraf	Pre tr. ciny	§ 144	§ 145	§ 147	§ 148	§ 149	§ 155	§ 156	§ 157	§ 158	§ 162	§ 163	§ 165	§ 167
Súdených osôb	19 665	7	25	4	3	96	211	852	437	260	3	1	2	1
Odsúdených osôb	18 177	3	24	3	1	90	198	795	396	233	3	1	2	1
Z toho právnické osoby	97													
Z toho fyzické osoby	18 080	3	24	3	1	90	198	795	396	233	3	1	2	1
Z toho dospelí	17 259	3	23	3	1	89	174	718	393	233	1	1	2	
- Dospelí muži	14 553	3	20	3	1	68	152	671	324	192	1	1	2	
- Dospelé ženy	2 706		3			21	22	47	69	41				
Z toho mladiství	820		1			1	24	77	3		2			1
- Mladiství chlapi	764		1			1	23	72	2					
- Mladistvé dievčatá	56						1	5	1		2			1
Cudzinci	791		1			1	11	25	21	6				
Tresty NEPO	3 311	3	13	2		11	53	105	9	3	1		2	
Tresty PO	8 725		1		1	69	60	417	254	125	2	1		1
Tresty OS podľa §47/2 T.z.														
Tresty domáceho väzenia	38						1	2	1					
Tresty povinnej práce	971							30	5	2				
Tresty prepadnutia majetku	15	2												
Tresty prepadnutia veci	930		7			1	31	24	1					
Tresty vyhostenia	85						1	3						
Tresty upustené	1 007	1					6	33	2	3				
Trest – Zákaz činnosti	4 955					70	3	15	278	156	3		2	
Trest – Peňažný	1 957					2	1	113	91	87				
Trest – Zákaz pobytu	56						1	4						
Iné tresty	7 283	3	12	2		50	160	656	232	140				
Uložené ochranné opatrenia	1 201	3	12			2	35	45	2					
Počet schval. dohôd o vine a trest	1 444		5			9	36	47	44	36				
Počet podmiennečne zastavených TS	73							6	11	11				
-TS spoluprac. obvineného	9													
Počet schválených zmierov	64							9	15	12				
Počet zastavených TS	324						1	8	1	1				
Počet prerušených TS	7	1						1						
Počet postúpených	279						1	12	2	2				
Počet oslobodených osôb	547	2		1	2	4	4	21	8	1				
Počet upustení od potrestania														
Počet inak skončených	182	1	1			2	7		4					

PREHLAD O OSOBÁCH ODSÚDENÝCH PRE TRESTNÉ ČINY
podľa zákona č. 300/2005 Z. z. účinného od 1.1.2006

Paragraf	§ 170a	§ 171	§ 172	§ 173	§ 173a	§ 174	§ 175	§ 176	§ 178	Hlava I	§ 179	§ 182	§ 183	§ 188
Súdnych osôb	2	654	296	217	1	16	1	9	13	3 111	25	4	60	377
Odsúdených osôb	2	630	268	209	1	15	1	9	13	2 898	21	3	53	356
Z toho právnické osoby														
Z toho fyzické osoby	2	630	268	209	1	15	1	9	13	2 898	21	3	53	356
Z toho dospelí	2	619	259	207	1	13	1	9	13	2 765	16	3	47	271
- Dospelí muži	2	563	231	173	1	12	1	8	11	2 440	15	3	46	242
- Dospelé ženy		56	28	34		1		1	2	325	1		1	29
Z toho mladiství		11	9	2		2				133	5		6	85
- Mladiství chlapci		10	9	2		2				122	3		5	77
- Mladistvé dievčatá		1								11	2		1	8
Cudzinci		32	7	3					1	108	3		6	5
Tresty NEPO		109	110	123	1	2	1		2	550	8	1	18	142
Tresty PO		282	49	26		8		5	4	1 305	9		12	96
Tresty OS podľa §47/2 T.z.														
Tresty domáceho väzenia			3			1				8				
Tresty povinnej práce		22								59				
Tresty prepadnutia majetku		1	10	1		1				15				2
Tresty prepadnutia veci	2	81	87	105	1	1		4		345	9		7	25
Tresty vyhostenia		2	1	2						9				2
Tresty upustené		67	8							120	1			14
Trest – Zákaz činnosti		66	15	9					10	627			3	4
Trest – Peňažný		78	17	2				3	2	396			3	2
Trest – Zákaz pobytu		1	1							7				
Iné tresty	2	237	112	110	1	5	1	5	11	1 739	17		37	222
Uložené ochranné opatrenia		96	76	62		1	1	2		337	2		8	56
Počet schval. dohôd o vine a trest		82	18	31		2			1	311	2		4	34
Počet podmiennečne zastavených TS		7		1						36				
-TS spoluprac. obvineného				2						2				1
Počet schválených zmierov										36				
Počet zastavených TS		8	3	1						23				2
Počet prerušených TS										2	2			
Počet postúpených		1								18			1	1
Počet oslobodených osôb		6	14			1				64	2	1	4	15
Počet upustení od potrestania														
Počet inak skončených		2	6	4						27			2	2

PREHĽAD O OSOBÁCH ODSÚDENÝCH PRE TRESTNÉ ČINY
podľa zákona č. 300/2005 Z. z. účinného od 1.1.2006

Paragraf	§ 189	§ 190	§ 191	§ 192	§ 194	§ 196	§ 199	§ 200	§ 201	§ 201a	§ 201b	§ 202	§ 203	Hlava II
Súdených osôb	324	10	3	1	1 186	1	48	46	167	4	1	6	5	2 268
Odsúdených osôb	288	9	3	1	1 116	1	40	38	156	4	1	6	5	2 101
Z toho právnické osoby														
Z toho fyzické osoby	288	9	3	1	1 116	1	40	38	156	4	1	6	5	2 101
Z toho dospelí	257	9	3	1	977	1	33	25	76	4		6	5	1 734
- Dospelí muži	203	9	2	1	904	1	33	25	76	4		6	3	1 573
- Dospelé ženy	54		1		73								2	161
Z toho mladiství	31				139		7	13	80		1			367
- Mladiství chlapi	28				132		7	13	79		1			345
- Mladistvé dievčatá	3				7				1					22
Cudzinci	5		1		27		1	1	2					51
Tresty NEPO	78	3	1		355		16	7	18	1		1	1	650
Tresty PO	117		1	1	421	1	3	19	109	1		1	2	793
Tresty OS podľa §47/2 T.z.														
Tresty domáceho väzenia	3				4				1					8
Tresty povinnej práce					53									53
Tresty prepadnutia majetku	8	2			1									13
Tresty prepadnutia veci	29		1		56		1		5	1				134
Tresty vyhostenia					4									6
Tresty upustené	24	1			128				1					169
Trest – Zákaz činnosti	6				28		1		5			1		48
Trest – Peňažný	7				30				3					45
Trest – Zákaz pobytu					3									3
Iné tresty	151	4			786	1	24	29	54	2		1	2	1 330
Uložené ochranné opatrenia	47	2			120		5	7	16			1	1	265
Počet schval. dohôd o vine a trest	28	2			104		4		50					228
Počet podmiennečne zastavených TS														
-TS spoluprac. obvineného	5	1												7
Počet schválených zmierov					4									4
Počet zastavených TS	7				25									34
Počet prerušených TS							2							4
Počet postúpených	3				6			2						13
Počet oslobodených osôb	14				14		5	3	7					65
Počet upustení od potrestania														
Počet inak skončených	7				21		1	3	4					40

PREHĽAD O OSOBÁCH ODSÚDENÝCH PRE TRESTNÉ ČINY
podľa zákona č. 300/2005 Z. z. účinného od 1.1.2006

Paragraf	§ 205	§ 206	§ 207	§ 208	§ 210	§ 211	Hlava III	§ 212	§ 213	§ 214	§ 216	§ 217	§ 218	§ 219
Súdených osôb	4	5	1 590	189	1	1 086	2 875	3 283	189	11	95	25	64	712
Odsúdených osôb	4	5	1 338	158	1	1 076	2 582	2 955	156	9	91	23	62	690
Z toho právnické osoby									10					
Z toho fyzické osoby	4	5	1 338	158	1	1 076	2 582	2 955	146	9	91	23	62	690
Z toho dospelí	4	5	1 338	156	1	1 069	2 573	2 660	146	9	76	23	61	649
- Dospelí muži		2	1 035	139	1	408	1 585	2 344	112	7	67	23	46	493
- Dospelé ženy	4	3	303	17		661	988	316	34	2	9		15	156
Z toho mladiství				2		7	9	295			15		1	41
- Mladiství chlapci				1		6	7	282			15		1	30
- Mladistvé dievčatá				1		1	2	13						11
Cudzinci			36	10		8	54	95	5	3	1		3	19
Tresty NEPO			181	54		46	281	871	9	1	26	1	23	160
Tresty PO	3	2	982	38	1	556	1 582	1 101	79	4	33	11	18	312
Tresty OS podľa §47/2 T.z.														
Tresty domáceho väzenia			2	1		3	6	2	2					3
Tresty povinnej práce	1		67			343	411	228	5		7		2	43
Tresty prepadnutia majetku								1						
Tresty prepadnutia vecí				2		10	12	147	2				3	13
Tresty vyhostenia				1			1	19					1	2
Tresty upustené			35	1		55	91	435	18		9	7	7	97
Trest – Zákaz činnosti		1	2	3		2	8	89	8		34	3		19
Trest – Peňažný			5	1		54	60	95	11	5	5	3	4	24
Trest – Zákaz pobytu								24					1	2
Iné tresty	1	3	246	102	1	78	431	1 994	120	7	73	9	25	559
Uložené ochranné opatrenia			8	47	1	2	58	167	3		10		2	28
Počet schval. dohôd o vine a trest	2	1	4	17		68	92	172	8	1	7	1		40
Počet podmiennečne zastavených TS						3	3	11						1
-TS spoluprac. obvineného									1					
Počet schválených zmierov								4	4					2
Počet zastavených TS			41	2		1	44	55	11	2		1	1	8
Počet prerušených TS								1						
Počet postúpených			2	9			11	144	1		1		1	2
Počet oslobodených osôb			203	17		2	222	34	14		2			4
Počet upustení od potrestania														
Počet inak skončených			6	3		4	13	79	2		1	1		5

PREHLAD O OSOBÁCH ODSÚDENÝCH PRE TRESTNÉ ČINY
podľa zákona č. 300/2005 Z. z. účinného od 1.1.2006

Paragraf	§ 220	§ 221	§ 222	§ 223	§ 225	§ 226	§ 231	§ 232	§ 233	§ 233a	§ 234	§ 235	§ 236	§ 237
Súdených osôb	4	652	126	8	95	5	5	1	63	1	1	3	35	38
Odsúdených osôb	4	521	107	3	78	5	3		57	1		1	34	29
Z toho právnické osoby		12			2				4					
Z toho fyzické osoby	4	509	107	3	76	5	3		53	1		1	34	29
Z toho dospelí	2	506	107	3	76	5	3		52	1		1	33	29
- Dospelí muži	2	396	69	3	48	5	3		47	1		1	21	23
- Dospelé ženy		110	38		28				5				12	6
Z toho mladiství	2	3							1				1	
- Mladiství chlanci	2	2							1				1	
- Mladistvé dievčatá		1												
Cudzinci		16			2	5			2				1	
Tresty NEPO		85	6	1		2	1		10					
Tresty PO	1	229	53	1	55				22	1			22	13
Tresty OS podľa §47/2 T.z.														
Tresty domáceho väzenia		4							1					
Tresty povinnej práce		5	1		5				2				4	
Tresty prepadnutia majetku				1					3					
Tresty prepadnutia veci		22							2					
Tresty vyhostenia		1				3								
Tresty upustené		69	16		5		2		4				3	2
Trest – Zákaz činnosti		20	2	1	2				3				1	2
Trest – Peňažný	1	36	7	1	9				6				4	5
Trest – Zákaz pobytu														
Iné tresty	3	400	52	2	41	2	1		26			1	17	16
Uložené ochranné opatrenia		10	1	1			1		3					
Počet schval. dohôd o vine a trest		28	3		8				2				2	2
Počet podmiennečne zastavených TS		2			1									
-TS spoluprac. obvineného		8		1										
Počet schválených zmierov		1			1									
Počet zastavených TS		44	13	3	6			1	4				1	7
Počet prerušených TS														
Počet postúpených		22			1									
Počet oslobodených osôb		38	1		8						1	2		2
Počet upustení od potrestania														
Počet inak skončených		16	5	1			2							

PREHLAD O OSOBÁCH ODSÚDENÝCH PRE TRESTNÉ ČINY
podľa zákona č. 300/2005 Z. z. účinného od 1.1.2006

Paragraf	§ 239	§ 240	§ 242	§ 243	§ 243a	§ 244	§ 245	§ 246	§ 247	§ 247b	§ 248a	§ 249	Hlava IV	§ 251
Súdených osôb	23	4	2	3	3	1	574	34	4	1	2	3	6 070	13
Odsúdených osôb	9		2	2	3		501	31	3	1		2	5 383	12
Z toho právnické osoby													28	2
Z toho fyzické osoby	9		2	2	3		501	31	3	1		2	5 355	10
Z toho dospelí	9		2	2	3		466	26	3			2	4 955	10
- Dospelí muži	7		2	2	2		448	25	2			2	4 201	9
- Dospelé ženy	2				1		18	1	1				754	1
Z toho mladiství							35	5		1			400	
- Mladiství chlanci							35	4					373	
- Mladistvé dievčatá								1		1			27	
Cudzinci					1		26					1	180	
Tresty NEPO							139	2					1 337	
Tresty PO	4				3		180	15		1	1		2 159	8
Tresty OS podľa §47/2 T.z.														
Tresty domáceho väzenia							1						13	
Tresty povinnej práce							17	1	1			1	322	
Tresty prepadnutia majetku							3						8	
Tresty prepadnutia veci							38						227	
Tresty vyhostenia							6						32	
Tresty upustené	1						70	5					750	
Trest – Zákaz činnosti							17	1				1	203	1
Trest – Peňažný	2						50	3					271	1
Trest – Zákaz pobytu							1						28	
Iné tresty	9				1		415	23	1	1	1	1	3 800	6
Uložené ochranné opatrenia							58	1					285	
Počet schval. dohôd o vine a trest					1		48	7					330	5
Počet podmiennečne zastavených TS							5						20	
-TS spoluprac. obvineného							5		1				16	
Počet schválených zmierov							4	2					18	
Počet zastavených TS	14	3		1		1	14						190	
Počet prerušených TS							1						2	
Počet postúpených							19				2		193	
Počet oslobodených osôb		1					6	1				1	115	1
Počet upustení od potrestania														
Počet inak skončených							19						131	

PREHLAD O OSOBÁCH ODSÚDENÝCH PRE TRESTNÉ ČINY
podľa zákona č. 300/2005 Z. z. účinného od 1.1.2006

Paragraf	§ 251b	§ 253	§ 259	§ 261	§ 265	§ 266	§ 270	§ 271	§ 274	§ 276	§ 277	§ 277a	§ 278	§ 279
Súdených osôb	2	5	24	26	1	5	54	2	1	165	180	28	110	60
Odsúdených osôb	1	5	16	21		4	51	2	1	124	141	23	76	59
Z toho právnické osoby			2	1						12	46	1	24	1
Z toho fyzické osoby	1	5	14	20		4	51	2	1	112	95	22	52	58
Z toho dospelí	1	5	14	20		4	47	2	1	112	95	22	52	57
- Dospelí muži	1	5	12	19		4	41	2	1	94	77	18	47	49
- Dospelé ženy			2	1			6			18	18	4	5	8
Z toho mladiství							4							1
- Mladiství chlapci							4							1
- Mladistvé dievčatá														
Cudzinci		1	1	3			3			10	4	1	4	35
Tresty NEPO							15			7	1			
Tresty PO		2	5	11		1	30	2		62	61	15	32	35
Tresty OS podľa §47/2 T.z.														
Tresty domáceho väzenia										6	1	1	1	
Tresty povinnej práce										2	3		1	
Tresty prepadnutia majetku														
Tresty prepadnutia veci		4					4			3				25
Tresty vyhostenia														15
Tresty upustené		1	1			1			1	9	3	2	2	1
Trest – Zákaz činnosti			1				3			31	8	4	4	
Trest – Peňažný		2	6	4		2	2			27	15	8	6	6
Trest – Zákaz pobytu														
Iné tresty		1	5	15		3	32	1		94	95	16	47	24
Uložené ochranné opatrenia							1			5		1		10
Počet schval. dohôd o vine a trest	1	1	1	4			7			14	13		5	1
Počet podmiennečne zastavených TS			1											
-TS spoluprac. obvineného			1							2	2			
Počet schválených zmierov											1			
Počet zastavených TS	1		3		1		1			36	15	5	13	1
Počet prerušených TS											1		1	
Počet postúpených							1							
Počet oslobodených osôb			2	5		1	1			2	15		20	
Počet upustení od potrestania														
Počet inak skončených			1							1	5			

PREHLAD O OSOBÁCH ODSÚDENÝCH PRE TRESTNÉ ČINY
podľa zákona č. 300/2005 Z. z. účinného od 1.1.2006

Paragraf	§ 281	§ 283	Hlava V	§ 284	§ 285	§ 286	§ 288	§ 289	§ 294	§ 295	§ 296	§ 298	§ 300	§ 302
Súdených osôb	7	8	691	18	27	42	30	3 865	161	15	55	1	2	73
Odsúdených osôb	6	8	550	16	24	41	25	3 829	148	14	43	1	2	61
Z toho právnické osoby			89											5
Z toho fyzické osoby	6	8	461	16	24	41	25	3 829	148	14	43	1	2	56
Z toho dospelí	6	8	456	15	24	35	23	3 797	147	14	42	1	2	54
- Dospelí muži	6	8	393	15	18	35	21	3 398	147	14	39	1	2	49
- Dospelé ženy			63		6		2	399			3			5
Z toho mladiství			5	1		6	2	31	1		1			2
- Mladiství chlapi			5	1		6	2	30	1		1			2
- Mladistvé dievčatá								1						
Cudzinci	2		64	1	2	1	1	251	2		1			2
Tresty NEPO			23	6		6		304	45	4	16			
Tresty PO	3	3	270	5	18	23	15	2 172	54	3	4	1	1	14
Tresty OS podľa §47/2 T.z.														
Tresty domáceho väzenia			9					3	1					
Tresty povinnej práce			6		1	1	2	43						7
Tresty prepadnutia majetku									2	1	6			
Tresty prepadnutia veci	1	1	38	4		2		74	90	4	7			
Tresty vyhostenia			15					10						
Tresty upustené		1	22	1		4		16	9		4			2
Trest – Zákaz činnosti			52	2	6	1	13	3 496	14	1	1			1
Trest – Peňažný	1	3	83		4		4	885	7		5		1	20
Trest – Zákaz pobytu														
Iné tresty	3	5	347	9	15	27	19	827	119	6	17	1	1	33
Uložené ochranné opatrenia			17	6	1		1	127	32	2	11			
Počet schval. dohôd o vine a trest	1	2	55	1	3	3	2	290	42	3	9	1		15
Počet podmiennečne zastavených TS			1				1							
-TS spoluprac. obvineného			5						2		1			
Počet schválených zmierov			1				2	1						1
Počet zastavených TS			76	2			2	10	2	1	2			2
Počet prerušených TS			2											
Počet postúpených	1		2		1			8	1					3
Počet oslobodených osôb			47		2			9			2			6
Počet upustení od potrestania														
Počet inak skončených			7			1		8	8		3			

PREHLAD O OSOBÁCH ODSÚDENÝCH PRE TRESTNÉ ČINY
podľa zákona č. 300/2005 Z. z. účinného od 1.1.2006

Paragraf	§ 305	§ 305a	§ 305aa	§ 306	§ 310	Hlava VI	§ 321	§ 322	§ 323	§ 324	§ 326	§ 327	§ 329	§ 332
Súdených osôb	14	19	4	23	42	4 391	1	3	93	36	70	1	29	1
Odsúdených osôb	11	16	4	16	37	4 288	1	3	85	34	49		24	1
Z toho právnické osoby				2		7								
Z toho fyzické osoby	11	16	4	14	37	4 281	1	3	85	34	49		24	1
Z toho dospelí	10	15	4	14	37	4 234	1	3	84	34	49		24	1
- Dospelí muži	9	13	4	13	36	3 814	1	3	74	29	41		24	1
- Dospelé ženy	1	2		1	1	420			10	5	8			
Z toho mladiství	1	1				46			1					
- Mladiství chlapci	1	1				45			1					
- Mladistvé dievčatá						1								
Cudzinci	1				10	272	1		11	2				
Tresty NEPO						381		1	17	14	5		2	
Tresty PO	6	14	4	6	17	2 357	1	1	41	9	14		9	
Tresty OS podľa §47/2 T.z.														
Tresty domáceho väzenia						4			1					
Tresty povinnej práce	1				7	62			1					
Tresty prepadnutia majetku						9					5		2	
Tresty prepadnutia veci	6	3	1	2	23	216	1		8	2				
Tresty vyhostenia						10			3					
Tresty upustené		2		1	1	40			1	1	3		6	
Trest – Zákaz činnosti					3	3 538			7	3	12		5	
Trest – Peňažný	2	1		5	6	940			1	3	2	18	6	1
Trest – Zákaz pobytu									1					
Iné tresty	5	3	3	13	18	1 116	1	1	60	27	25		11	
Uložené ochranné opatrenia	1					181			1	23	9			
Počet schval. dohôd o vine a trest	3	5		2	3	382			10	7	1			
Počet podmiennečne zastavených TS					3	4							1	
-TS spoluprac. obvineného						3								
Počet schválených zmierov						4								
Počet zastavených TS						21					4	1		
Počet prerušených TS				1		1								
Počet postúpených		2		4		19			2		1			
Počet oslobodených osôb	3	1		2	2	27			4	2	14		3	
Počet upustení od potrestania														
Počet inak skončených						20			2		2		1	

PREHLAD O OSOBÁCH ODSÚDENÝCH PRE TRESTNÉ ČINY
podľa zákona č. 300/2005 Z. z. účinného od 1.1.2006

Paragraf	§ 333	§ 336	§ 336b	§ 337	§ 338	§ 339	§ 340	§ 341	§ 342	§ 343	§ 344	§ 345	§ 346	§ 347
Súdených osôb	25	12	1	3	6	2	1	2	1	4	16	31	43	1
Odsúdených osôb	20	5		1	5	2	1	2		3	14	24	37	
Z toho právnické osoby	1	1												
Z toho fyzické osoby	19	4		1	5	2	1	2		3	14	24	37	
Z toho dospelí	19	4		1	5	2	1	2		3	14	22	36	
- Dospelí muži	15	3		1	4	1		2		3	11	14	19	
- Dospelé ženy	4	1			1	1	1				3	8	17	
Z toho mladiství												2	1	
- Mladiství chlanci												1	1	
- Mladistvé dievčatá												1		
Cudzinci	3													
Tresty NEPO	1										4	3	2	
Tresty PO	3	1		1	2	1	1	1			4	9	19	
Tresty OS podľa §47/2 T.z.														
Tresty domáceho väzenia														
Tresty povinnej práce													3	
Tresty prepadnutia majetku														
Tresty prepadnutia veci					2						1			
Tresty vyhostenia	1													
Tresty upustené										1	2	1	2	
Trest – Zákaz činnosti	1												2	
Trest – Peňažný	14	2			1	1		1		2	2	1	5	
Trest – Zákaz pobytu														
Iné tresty	2	1			1	1					6	13	15	
Uložené ochranné opatrenia											1			
Počet schval. dohôd o vine a trest	5	1			1	1						7	6	
Počet podmiennečne zastavených TS					1							1	1	
-TS spoluprac. obvineného	3											1	2	
Počet schválených zmierov														
Počet zastavených TS	1	1	1							1			1	1
Počet prerušených TS														
Počet postúpených				2								1	1	
Počet oslobodených osôb		6							1		2	3	1	
Počet upustení od potrestania														
Počet inak skončených	1											1		

PREHLAD O OSOBÁCH ODSÚDENÝCH PRE TRESTNÉ ČINY
podľa zákona č. 300/2005 Z. z. účinného od 1.1.2006

Paragraf	§ 348	§ 349	§ 351	§ 352	§ 353	§ 355	§ 356	Hlava VIII	§ 359	§ 360	§ 360a	§ 360b	§ 361	§ 363
Súdených osôb	1 543	14	2	82	2	12	10	2 047	37	1 135	66	6	17	10
Odsúdených osôb	1 519	10	2	76	2	10	7	1 937	35	1 062	59	6	17	10
Z toho právnické osoby	1			1				4						
Z toho fyzické osoby	1 518	10	2	75	2	10	7	1 933	35	1 062	59	6	17	10
Z toho dospelí	1 500	10	2	75	2	10	7	1 911	35	1 030	59	6	16	10
- Dospelí muži	1 382	7		63	2	9	2	1 711	34	982	57	6	14	8
- Dospelé ženy	118	3	2	12		1	5	200	1	48	2		2	2
Z toho mladiství	18							22		32			1	
- Mladiství chlanci	18							21		29			1	
- Mladistvé dievčatá								1		3				
Cudzinci	71			24		10	1	123	2	34	1		1	
Tresty NEPO	646	3		8		4		710	10	377	12		5	5
Tresty PO	508			28		2	5	660	13	365	17	1	9	1
Tresty OS podľa §47/2 T.z.														
Tresty domáceho väzenia	3			1				5						
Tresty povinnej práce	68	1		3				76		11	1		1	
Tresty prepadnutia majetku				2				9						
Tresty prepadnutia veci	45			1		3	2	65	10	146	4	3	8	2
Tresty vyhostenia	7			14		1	1	27		1				
Tresty upustené	66	1		3				87		15	2			
Trest – Zákaz činnosti	899			6				935		15	2	1		1
Trest – Peňažný	133	1	2	13			2	211	1	25	7	3	2	2
Trest – Zákaz pobytu	14							15		4				
Iné tresty	391	4	2	26		3		590	19	594	28	4	11	8
Uložené ochranné opatrenia	60	4		3		2		103	6	272	5	3	6	6
Počet schval. dohôd o vine a trest	78		1	5			2	125	9	152	7	1	1	3
Počet podmiennečne zastavených TS	1							5		2				
-TS spoluprac. obvineného								6						
Počet schválených zmierov	1							1		4				
Počet zastavených TS	8			5				24		12	1			
Počet prerušených TS										1				
Počet postúpených	3	1						11		22	5			
Počet oslobodených osôb	5	1		1		2	3	48	1	19	1			
Počet upustení od potrestania														
Počet inak skončených	6	2						15	1	13				

PREHLAD O OSOBÁCH ODSÚDENÝCH PRE TRESTNÉ ČINY
podľa zákona č. 300/2005 Z. z. účinného od 1.1.2006

Paragraf	§ 364	§ 365	§ 367	§ 368	§ 369	§ 370	§ 372	§ 373	§ 374	§ 375	Hlava IX	§ 405	Hlava XI	§ 421
Súdených osôb	1 264	7	6	20	24	27	6	9	9	33	2 676	1	1	2
Odsúdených osôb	1 211	5	5	19	23	27	6	4	9	22	2 520	1	1	2
Z toho právnické osoby														
Z toho fyzické osoby	1 211	5	5	19	23	27	6	4	9	22	2 520	1	1	2
Z toho dospelí	1 077	5	5	14	18	26	6	4	9	22	2 342	1	1	2
- Dospelí muži	1 006	5	4	14	18	26	6	4	7	12	2 203	1	1	2
- Dospelé ženy	71		1						2	10	139			
Z toho mladiství	134			5	5	1					178			
- Mladiství chlapci	129			5	5						169			
- Mladistvé dievčatá	5					1					9			
Cudzinci	39				1						78			
Tresty NEPO	211	1	1	10	2	5	1		2	1	643			
Tresty PO	558		2	2	15	14	2	2	2	13	1 016	1	1	
Tresty OS podľa §47/2 T.z.														
Tresty domáceho väzenia	3						1				4			
Tresty povinnej práce	51	1									65			
Tresty prepadnutia majetku									2		2			
Tresty prepadnutia veci	59			10	16	20	3	1	1		283			
Tresty vyhostenia	4										5			
Tresty upustené	61	1	1			1				5	86			
Trest – Zákaz činnosti	22					1		2	3	1	48			
Trest – Peňažný	140	2			3	3			2	1	191			
Trest – Zákaz pobytu	13										17			
Iné tresty	889	2	2	14	15	21	4	3	6	18	1 638			
Uložené ochranné opatrenia	89			7	5	7	1				407			
Počet schval. dohôd o vine a trest	102			3	10	9	3	1			301			
Počet podmiennečne zastavených TS	8										10			
-TS spoluprac. obvineného														
Počet schválených zmierov	4										8			
Počet zastavených TS	8							1		2	24			
Počet prerušených TS	1		1								3			
Počet postúpených	13	2						2		1	45			
Počet oslobodených osôb	12				1			1		6	41			
Počet upustení od potrestania														
Počet inak skončených	7			1				1		2	25			

PREHL'AD O OSOBÁCH ODSÚDENÝCH PRE TRESTNÉ ČINY
podľa zákona č. 300/2005 Z. z. účinného od 1.1.2006

Paragraf	§ 422	§ 422a	§ 422b	§ 422c	§ 422d	§ 423	§ 424	Hlava XII
Súdnych osôb	8	3	11	17	3	3	2	49
Odsúdených osôb	8	3	10	16	3	3	2	47
Z toho právnické osoby								
Z toho fyzické osoby	8	3	10	16	3	3	2	47
Z toho dospelí	8	3	10	16	3	3	2	47
- Dospelí muži	8	3	9	16	3	3	2	46
- Dospelé ženy			1					1
Z toho mladiství								
- Mladiství chlapci								
- Mladistvé dievčatá								
Cudzinci								
Tresty NEPO								
Tresty PO	2	2	4	3		1	1	13
Tresty OS podľa §47/2 T.z.								
Tresty domáceho väzenia	1		1	2				4
Tresty povinnej práce								
Tresty prepadnutia majetku								
Tresty prepadnutia veci	4	2	3	12		1	1	23
Tresty vyhostenia								
Tresty upustené								
Trest – Zákaz činnosti								
Trest – Peňažný	2		1	5				8
Trest – Zákaz pobytu								
Iné tresty	1	2	5	7		1	1	17
Uložené ochranné opatrenia								
Počet schval. dohôd o vine a trest	2		3	6		1		12
Počet podmiennečne zastavených TS								
-TS spoluprac. obvineného								
Počet schválených zmierov								
Počet zastavených TS								
Počet prerušených TS								
Počet postúpených								
Počet oslobodených osôb			1	1				2
Počet upustení od potrestania								
Počet inak skončených								

**PREHLAD o spôsobilosti ukončenia trestného stíhania osôb
v roku 2025**

	pre trestné činy podľa zákona účinného do 31.12.2005	pre prečiny, zločiny a obzvlášť závažné zločiny
Odstíhané známe osoby	86	23 261
Z toho právnické osoby		212
Z toho fyzické osoby	86	23 049
Z toho dospelí	75	22 026
- Dospelí muži	68	18 528
- Dospelé ženy	7	3 498
Z toho mladiství	11	1 023
- Mladiství chlapci	10	938
- Mladistvé dievčatá	1	85
Vplyv alkoholu	4	4 137
Vplyv inej návykovej látky		1 757
Cudzinci	2	1 150
Počet útokov pri trestných činoch	139	33 359
Podmienečné zastavenie TS	1	554
- z toho spolupracujúcich osôb	1	14
Schválenie zmiernosti a zastavenie TS prokurátorom	0	371
Dohoda o vine a treste		1 628
Obžalované osoby	10	18 478
Z toho právnické osoby		126
Z toho fyzické osoby	10	18 352
Z toho dospelí	7	17 638
- Dospelí muži	7	14 881
- Dospelé ženy	0	2 757
Z toho mladiství	3	714
Vek 14		101
- z toho dievčatá		12
Vek 15 - 17	3	613
- z toho dievčatá		37
Vek 18 – 21	1	1 514
Vek 22 – 30	2	4 270
Vek 31 – 40	3	5 858
Vek 41 – 50	1	3 807
Vek 51 – 60		1 510
Vek 61 a viac		679
Vplyv alkoholu		3 575
Vplyv inej návykovej látky		1 508
Recidivisti	2	7 946
Obzvlášť nebezpeční recidivisti		
Úmyselné trestné činy	2	7 629
Úmyselné trestné činy rovnakého druhu	1	5 514
Cudzinci	0	907
Počet útokov pri trestných činoch	19	25 572

PREHĽAD o spôsoboch ukončenia trestného stíhania osôb
 PODĽA PARAGRAFOV zákona č. 140/1961 Zb. účinného do 31.12.2005

	pre tr. ciny	§ 148	§ 148a	§ 152	HLAVA II	§ 176	HLAVA III	§ 179	§ 181c	HLAVA IV	§ 197a	§ 202	HLAVA V	§ 213	§ 215	HLAVA VI	§ 219
Odstíhané známe osoby	86	2	1	2	5	1	1	1	1	2	2	5	7	8	1	9	5
Z toho právnické osoby	0	0	0	0	0	0	0	0	0	0	0	0	0	0	0	0	0
Z toho fyzické osoby	86	2	1	2	5	1	1	1	1	2	2	5	7	8	1	9	5
Z toho dospelí	75	2	1	2	5	1	1	1	1	2	2	5	7	8	1	9	5
- Dospelí muži	68	1	1	1	3	0	0	1	1	2	2	5	7	8	1	9	5
- Dospelé ženy	7	1	0	1	2	1	1	0	0	0	0	0	0	0	0	0	0
Z toho mladiství	11	0	0	0	0	0	0	0	0	0	0	0	0	0	0	0	0
- Mladiství chlapci	10	0	0	0	0	0	0	0	0	0	0	0	0	0	0	0	0
- Mladistvé dievčatá	1	0	0	0	0	0	0	0	0	0	0	0	0	0	0	0	0
Vplyv alkoholu	4	0	0	0	0	0	0	0	0	0	0	2	2	0	0	0	0
Vplyv inej návykovej látky	0	0	0	0	0	0	0	0	0	0	0	0	0	0	0	0	0
Cudzinci	2	1	0	0	1	0	0	0	0	0	0	0	0	0	0	0	0
Počet útokov pri tr. činoch	139	2	1	2	5	1	1	1	1	2	2	5	7	8	1	9	5
Podmienečné zastavenie TS	1	0	0	0	0	0	0	1	0	1	0	0	0	0	0	0	0
- z toho spolupracujúcich osôb	1	0	0	0	0	0	0	1	0	1	0	0	0	0	0	0	0
Schválenie zmiernu a zastavenie TS	0	0	0	0	0	0	0	0	0	0	0	0	0	0	0	0	0
Dohoda o vine a treste	0	0	0	0	0	0	0	0	0	0	0	0	0	0	0	0	0
Obžalované osoby	10	0	0	0	0	0	0	0	0	0	0	1	1	2	0	2	5
Z toho právnické osoby	0	0	0	0	0	0	0	0	0	0	0	0	0	0	0	0	0
Z toho fyzické osoby	10	0	0	0	0	0	0	0	0	0	0	1	1	2	0	2	5
Z toho dospelí	7	0	0	0	0	0	0	0	0	0	0	1	1	2	0	2	5
- Dospelí muži	7	0	0	0	0	0	0	0	0	0	0	1	1	2	0	2	5
- Dospelé ženy	0	0	0	0	0	0	0	0	0	0	0	0	0	0	0	0	0
Z toho mladiství	3	0	0	0	0	0	0	0	0	0	0	0	0	0	0	0	0
Vek 14	0	0	0	0	0	0	0	0	0	0	0	0	0	0	0	0	0
- z toho dievčatá	0	0	0	0	0	0	0	0	0	0	0	0	0	0	0	0	0
Vek 15 - 17	3	0	0	0	0	0	0	0	0	0	0	0	0	0	0	0	0
- z toho dievčatá	0	0	0	0	0	0	0	0	0	0	0	0	0	0	0	0	0
Vek 18 – 21	1	0	0	0	0	0	0	0	0	0	0	0	0	0	0	0	0
Vek 22 – 30	2	0	0	0	0	0	0	0	0	0	0	0	0	0	0	0	5
Vek 31 – 40	3	0	0	0	0	0	0	0	0	0	0	0	0	2	0	2	0
Vek 41 – 50	1	0	0	0	0	0	0	0	0	0	0	1	1	0	0	0	0
Vek 51 – 60	0	0	0	0	0	0	0	0	0	0	0	0	0	0	0	0	0
Vek 61 a viac	0	0	0	0	0	0	0	0	0	0	0	0	0	0	0	0	0
Vplyv alkoholu	0	0	0	0	0	0	0	0	0	0	0	0	0	0	0	0	0
Vplyv inej návykovej látky	0	0	0	0	0	0	0	0	0	0	0	0	0	0	0	0	0
Recidivisti	2	0	0	0	0	0	0	0	0	0	0	0	0	1	0	1	0
Obzvlášť nebezpeční recidivisti	0	0	0	0	0	0	0	0	0	0	0	0	0	0	0	0	0
Úmyselné tr. činy	2	0	0	0	0	0	0	0	0	0	0	0	0	1	0	1	0
Úmyselné tr. činy rovnakého druhu	1	0	0	0	0	0	0	0	0	0	0	0	0	0	0	0	0
Cudzinci	0	0	0	0	0	0	0	0	0	0	0	0	0	0	0	0	0
Počet útokov pri tr. činoch	19	0	0	0	0	0	0	0	0	0	0	1	1	2	0	2	5

PREHĽAD o spôsoboch ukončenia trestného stíhania osôb
 PODĽA PARAGRAFOV zákona č. 140/1961 Zb. účinného do 31.12.2005

	§ 221	§ 222	§ 224	HLAVA VII	§ 234	§ 235	§ 235a	§ 238	HLAVA VIII	§ 247	§ 249a	§ 250	§ 250a	§ 256c	§ 257	HLAVA IX	VPLYV 16a/1
Odstíhané známe osoby	3	2	1	11	6	4	1	16	27	29	3	12	13	1	3	61	6
Z toho právnické osoby	0	0	0	0	0	0	0	0	0	0	0	0	0	0	0	0	0
Z toho fyzické osoby	3	2	1	11	6	4	1	16	27	29	3	12	13	1	3	61	6
Z toho dospelí	3	2	1	11	5	4	1	10	20	19	3	12	13	1	1	49	6
- Dospelí muži	3	2	0	10	5	4	1	9	19	18	3	11	13	1	1	47	6
- Dospelé ženy	0	0	1	1	0	0	0	1	1	1	0	1	0	0	0	2	0
Z toho mladiství	0	0	0	0	1	0	0	6	7	10	0	0	0	0	2	12	0
- Mladiství chlapci	0	0	0	0	1	0	0	6	7	9	0	0	0	0	2	11	0
- Mladistvé dievčatá	0	0	0	0	0	0	0	0	0	1	0	0	0	0	1	1	0
Vplyv alkoholu	0	0	0	0	0	0	0	0	0	4	0	0	0	0	0	4	6
Vplyv inej návykovej látky	0	0	0	0	0	0	0	0	0	0	0	0	0	0	0	0	0
Cudzinci	0	0	0	0	0	0	0	0	0	1	1	0	0	0	1	3	0
Počet útokov pri tr. činoch	3	2	1	11	6	4	1	16	27	31	3	13	16	1	13	77	6
Podmienečné zastavenie TS	0	1	0	1	0	0	0	0	0	0	0	0	0	0	0	0	0
- z toho spolupracujúcich osôb	0	1	0	1	0	0	0	0	0	0	0	0	0	0	0	0	0
Schválenie zmiernu a zastavenie TS	0	0	0	0	0	0	0	0	0	0	0	0	0	0	0	0	0
Dohoda o vine a treste	0	0	0	0	0	0	0	0	0	0	0	0	0	0	0	0	0
Obžalované osoby	1	1	0	7	0	0	0	3	3	5	0	1	0	0	0	6	0
Z toho právnické osoby	0	0	0	0	0	0	0	0	0	0	0	0	0	0	0	0	0
Z toho fyzické osoby	1	1	0	7	0	0	0	3	3	5	0	1	0	0	0	6	0
Z toho dospelí	1	1	0	7	0	0	0	0	0	2	0	1	0	0	0	3	0
- Dospelí muži	1	1	0	7	0	0	0	0	0	2	0	1	0	0	0	3	0
- Dospelé ženy	0	0	0	0	0	0	0	0	0	0	0	0	0	0	0	0	0
Z toho mladiství	0	0	0	0	0	0	0	3	3	3	0	0	0	0	0	3	0
Vek 14	0	0	0	0	0	0	0	0	0	0	0	0	0	0	0	0	0
- z toho dievčatá	0	0	0	0	0	0	0	0	0	0	0	0	0	0	0	0	0
Vek 15 - 17	0	0	0	0	0	0	0	3	3	3	0	0	0	0	0	3	0
- z toho dievčatá	0	0	0	0	0	0	0	0	0	0	0	0	0	0	0	0	0
Vek 18 – 21	0	0	0	0	0	0	0	0	0	1	0	0	0	0	0	1	0
Vek 22 – 30	0	0	0	5	0	0	0	0	0	1	0	0	0	0	0	1	0
Vek 31 – 40	0	0	0	0	0	0	0	0	0	0	0	1	0	0	0	1	0
Vek 41 – 50	1	1	0	2	0	0	0	0	0	0	0	0	0	0	0	0	0
Vek 51 – 60	0	0	0	0	0	0	0	0	0	0	0	0	0	0	0	0	0
Vek 61 a viac	0	0	0	0	0	0	0	0	0	0	0	0	0	0	0	0	0
Vplyv alkoholu	0	0	0	0	0	0	0	0	0	0	0	0	0	0	0	0	0
Vplyv inej návykovej látky	0	0	0	0	0	0	0	0	0	0	0	0	0	0	0	0	0
Recidivisti	0	0	0	0	0	0	0	0	0	0	0	1	0	0	0	1	0
Obzvlášť nebezpeční recidivisti	0	0	0	0	0	0	0	0	0	0	0	0	0	0	0	0	0
Úmyselné tr. činy	0	0	0	0	0	0	0	0	0	0	0	1	0	0	0	1	0
Úmyselné tr. činy rovnakého druhu	0	0	0	0	0	0	0	0	0	0	0	1	0	0	0	1	0
Cudzinci	0	0	0	0	0	0	0	0	0	0	0	0	0	0	0	0	0
Počet útokov pri tr. činoch	1	1	0	7	0	0	0	3	3	5	0	1	0	0	0	6	0

PREHĽAD o spôsoboch ukončenia trestného stíhania osôb
PODĽA PARAGRAFOV zákona č. 300/2005 Z. z. účinného od 1.1.2006

	pre tr. ciny	§ 144	§ 145	§ 147	§ 148	§ 149	§ 155	§ 156	§ 157	§ 158	§ 162	§ 163	§ 167	§ 170a	§ 171	§ 172
Odstíhané známe osoby	23 261	9	40	6	2	118	200	950	555	429	1	2	2	3	745	35
Z toho právnické osoby	212	0	0	0	0	0	0	0	0	0	0	0	0	0	0	0
Z toho fyzické osoby	23 049	9	40	6	2	118	200	950	555	429	1	2	2	3	745	35
Z toho dospelí	22 026	9	37	6	2	118	184	867	550	427	1	2	1	1	730	35
- Dospelí muži	18 528	9	27	5	2	84	159	806	430	323	1	2	1	1	665	29
- Dospelé ženy	3 498	0	10	1	0	34	25	61	120	104	0	0	0	0	65	6
Z toho mladiství	1 023	0	3	0	0	0	16	83	5	2	0	0	1	2	15	0
- Mladiství chlapci	938	0	3	0	0	0	16	80	2	1	0	0	0	2	10	0
- Mladistvé dievčatá	85	0	0	0	0	0	0	3	3	1	0	0	1	0	5	0
Vplyv alkoholu	4 137	0	8	3	2	2	72	224	28	6	0	0	0	0	10	0
Vplyv inej návykovej látky	1 757	0	1	0	0	2	8	16	7	0	0	0	0	0	183	5
Cudzinci	1 150	0	2	0	0	4	15	38	32	18	1	1	0	0	38	1
Počet útokov pri tr. činoch	33 359	9	40	6	2	118	201	952	555	451	1	2	2	3	750	40
Podmienečné zastavenie TS	554	1	0	0	0	0	3	25	28	41	0	0	0	0	57	3
- z toho spolupracujúcich osôb	14	1	0	0	0	0	3	0	0	0	0	0	0	0	0	0
Schválenie zmiernu a zastavenie TS	371	0	0	0	0	0	0	38	72	89	0	0	0	0	0	0
Dohoda o vine a treste	1 628	0	5	0	0	13	32	45	39	49	0	0	0	0	77	8
Obžalované osoby	18 478	5	30	6	2	104	155	760	400	238	0	1	1	3	585	20
Z toho právnické osoby	126	0	0	0	0	0	0	0	0	0	0	0	0	0	0	0
Z toho fyzické osoby	18 352	5	30	6	2	104	155	760	400	238	0	1	1	3	585	20
Z toho dospelí	17 638	5	27	6	2	104	141	699	398	238	0	1	0	1	580	20
- Dospelí muži	14 881	5	19	5	2	72	123	654	323	194	0	1	0	1	524	15
- Dospelé ženy	2 757	0	8	1	0	32	18	45	75	44	0	0	0	0	56	5
Z toho mladiství	714	0	3	0	0	0	14	61	2	0	0	0	1	2	5	0
Vek 14	101	0	1	0	0	0	0	11	0	0	0	0	1	0	1	0
- z toho dievčatá	12	0	0	0	0	0	0	0	0	0	0	0	1	0	0	0
Vek 15 - 17	613	0	2	0	0	0	14	50	2	0	0	0	0	2	4	0
- z toho dievčatá	37	0	0	0	0	0	0	2	1	0	0	0	0	0	1	0
Vek 18 – 21	1 514	0	1	0	0	16	23	111	50	30	0	0	0	1	51	3
Vek 22 – 30	4 270	2	10	1	1	20	40	202	82	40	0	1	0	0	185	3
Vek 31 – 40	5 858	2	2	1	1	20	46	197	60	51	0	0	0	0	241	8
Vek 41 – 50	3 807	0	5	4	0	20	20	123	84	44	0	0	0	0	93	5
Vek 51 – 60	1 510	1	5	0	0	12	8	45	57	34	0	0	0	0	8	0
Vek 61 a viac	679	0	4	0	0	16	4	21	65	39	0	0	0	0	2	1
Vplyv alkoholu	3 575	0	6	3	2	2	60	187	24	5	0	0	0	0	6	0
Vplyv inej návykovej látky	1 508	0	1	0	0	2	7	15	6	0	0	0	0	0	135	3
Recidivisti	7 946	1	8	2	2	13	66	286	49	31	0	0	0	0	282	4
Obzvlášť nebezpeční recidivisti	0	0	0	0	0	0	0	0	0	0	0	0	0	0	0	0
Úmyselné tr. činy	7 629	1	8	2	2	13	63	283	46	30	0	0	0	0	278	4
Úmyselné tr. činy rovnakého druhu	5 514	0	4	0	1	7	39	188	28	12	0	0	0	0	167	3
Cudzinci	907	0	1	0	0	3	10	27	19	10	0	0	0	0	31	0
Počet útokov pri tr. činoch	25 572	5	30	6	2	104	155	760	400	260	0	1	1	3	590	20

PREHĽAD o spôsoboch ukončenia trestného stíhania osôb
PODĽA PARAGRAFOV zákona č. 300/2005 Z. z. účinného od 1.1.2006

	§ 173	§ 173a	§ 174	§ 175	§ 176	§ 177	§ 178	HLAVA I	§ 179	§ 182	§ 183	§ 186	§ 187	§ 188	§ 189	§ 190
Odstíhané známe osoby	260	2	11	1	14	3	21	3 409	27	1	55	2	1	415	220	4
Z toho právnické osoby	0	0	0	0	0	0	0	0	0	0	0	0	0	0	0	0
Z toho fyzické osoby	260	2	11	1	14	3	21	3 409	27	1	55	2	1	415	220	4
Z toho dospelí	257	2	11	0	14	3	21	3 278	26	1	44	2	1	312	187	3
- Dospelí muži	219	2	10	0	12	2	19	2 808	18	1	43	2	1	289	176	3
- Dospelé ženy	38	0	1	0	2	1	2	470	8	0	1	0	0	23	11	0
Z toho mladiství	3	0	0	1	0	0	0	131	1	0	11	0	0	103	33	1
- Mladiství chlapci	2	0	0	1	0	0	0	117	0	0	10	0	0	92	31	1
- Mladistvé dievčatá	1	0	0	0	0	0	0	14	1	0	1	0	0	11	2	0
Vplyv alkoholu	0	0	0	1	0	1	6	363	0	0	8	0	0	70	28	0
Vplyv inej návykovej látky	79	0	3	0	0	0	1	305	0	0	8	0	0	23	14	0
Cudzinci	6	0	1	0	0	0	1	158	0	1	5	0	0	13	9	0
Počet útokov pri tr. činoch	281	2	11	1	14	3	21	3 465	34	1	61	2	1	437	233	4
Podmienečné zastavenie TS	4	0	1	0	1	0	2	166	0	0	2	0	0	1	6	4
- z toho spolupracujúcich osôb	3	0	0	0	0	0	0	7	0	0	2	0	0	1	6	4
Schválenie zmiernu a zastavenie TS	0	0	0	0	0	0	1	200	0	0	0	0	0	0	0	0
Dohoda o vine a treste	30	0	1	0	2	0	1	302	2	0	4	0	0	38	29	0
Obžalované osoby	213	2	8	0	10	2	17	2 562	20	1	35	2	1	334	160	0
Z toho právnické osoby	0	0	0	0	0	0	0	0	0	0	0	0	0	0	0	0
Z toho fyzické osoby	213	2	8	0	10	2	17	2 562	20	1	35	2	1	334	160	0
Z toho dospelí	211	2	8	0	10	2	17	2 472	20	1	28	2	1	259	142	0
- Dospelí muži	177	2	8	0	9	2	16	2 152	14	1	27	2	1	241	134	0
- Dospelé ženy	34	0	0	0	1	0	1	320	6	0	1	0	0	18	8	0
Z toho mladiství	2	0	0	0	0	0	0	90	0	0	7	0	0	75	18	0
Vek 14	0	0	0	0	0	0	0	14	0	0	0	0	0	13	3	0
- z toho dievčatá	0	0	0	0	0	0	0	1	0	0	0	0	0	4	0	0
Vek 15 - 17	2	0	0	0	0	0	0	76	0	0	7	0	0	62	15	0
- z toho dievčatá	0	0	0	0	0	0	0	4	0	0	1	0	0	5	1	0
Vek 18 – 21	13	0	0	0	1	0	2	302	2	0	3	0	0	65	15	0
Vek 22 – 30	54	0	3	0	3	0	4	651	3	0	7	0	0	83	24	0
Vek 31 – 40	84	2	5	0	3	0	6	729	6	1	11	2	1	67	60	0
Vek 41 – 50	52	0	0	0	1	0	2	453	4	0	4	0	0	33	36	0
Vek 51 – 60	7	0	0	0	1	1	1	180	5	0	1	0	0	8	4	0
Vek 61 a viac	1	0	0	0	1	1	2	157	0	0	2	0	0	3	3	0
Vplyv alkoholu	0	0	0	0	0	1	5	301	0	0	5	0	0	60	21	0
Vplyv inej návykovej látky	68	0	2	0	0	0	1	240	0	0	5	0	0	22	12	0
Recidivisti	110	0	4	0	3	0	6	867	10	0	8	0	0	147	65	0
Obzvlášť nebezpeční recidivisti	0	0	0	0	0	0	0	0	0	0	0	0	0	0	0	0
Úmyselné tr. činy	109	0	4	0	2	0	6	851	10	0	8	0	0	147	65	0
Úmyselné tr. činy rovnakého druhu	69	0	2	0	1	0	4	525	6	0	6	0	0	89	35	0
Cudzinci	3	0	0	0	0	0	1	105	0	1	4	0	0	10	4	0
Počet útokov pri tr. činoch	226	2	8	0	10	2	17	2 602	23	1	41	2	1	356	170	0

PREHĽAD o spôsoboch ukončenia trestného stíhania osôb
PODĽA PARAGRAFOV zákona č. 300/2005 Z. z. účinného od 1.1.2006

	§ 191	§ 192	§ 194	§ 194a	§ 196	§ 199	§ 200	§ 201	§ 201a	§ 201b	§ 202	§ 203	HLAVA II	§ 205	§ 206	§ 207
Odstíhané známe osoby	2	5	1 256	1	1	57	67	182	5	2	5	5	2 313	5	2	2 195
Z toho právnické osoby	0	0	0	0	0	0	0	0	0	0	0	0	0	0	0	0
Z toho fyzické osoby	2	5	1 256	1	1	57	67	182	5	2	5	5	2 313	5	2	2 195
Z toho dospelí	2	5	1 095	1	1	49	58	95	5	2	5	3	1 897	5	2	2 194
- Dospelí muži	2	5	1 003	1	1	49	55	93	5	2	5	2	1 756	1	0	1 772
- Dospelé ženy	0	0	92	0	0	0	3	2	0	0	0	1	141	4	2	422
Z toho mladiství	0	0	161	0	0	8	9	87	0	0	0	2	416	0	0	1
- Mladiství chlapci	0	0	153	0	0	8	9	83	0	0	0	1	388	0	0	1
- Mladistvé dievčatá	0	0	8	0	0	0	0	4	0	0	0	1	28	0	0	0
Vplyv alkoholu	0	0	188	0	0	14	12	8	0	0	0	1	329	0	1	7
Vplyv inej návykovej látky	0	0	61	0	0	1	2	5	0	0	0	0	114	0	0	2
Cudzinci	1	0	44	0	0	1	3	3	0	0	0	0	80	0	0	78
Počet útokov pri tr. činoch	2	8	1 346	1	1	70	73	205	5	2	5	5	2 496	5	2	2 369
Podmienečné zastavenie TS	0	0	23	0	0	0	0	0	0	0	0	0	36	0	0	0
- z toho spolupracujúcich osôb	0	0	2	0	0	0	0	0	0	0	0	0	15	0	0	0
Schválenie zmiernu a zastavenie TS	0	0	2	0	0	0	0	0	0	0	0	0	2	0	0	0
Dohoda o vine a treste	0	0	110	0	0	4	2	50	0	0	0	0	239	2	1	3
Obžalované osoby	2	0	996	1	1	42	47	111	3	1	4	5	1 766	3	1	1 638
Z toho právnické osoby	0	0	0	0	0	0	0	0	0	0	0	0	0	0	0	0
Z toho fyzické osoby	2	0	996	1	1	42	47	111	3	1	4	5	1 766	3	1	1 638
Z toho dospelí	2	0	869	1	1	36	42	65	3	1	4	3	1 480	3	1	1 637
- Dospelí muži	2	0	806	1	1	36	42	63	3	1	4	2	1 381	1	0	1 296
- Dospelé ženy	0	0	63	0	0	0	0	2	0	0	0	1	99	2	1	341
Z toho mladiství	0	0	127	0	0	6	5	46	0	0	0	2	286	0	0	1
Vek 14	0	0	23	0	0	3	1	2	0	0	0	1	46	0	0	0
- z toho dievčatá	0	0	5	0	0	0	0	0	0	0	0	1	10	0	0	0
Vek 15 - 17	0	0	104	0	0	3	4	44	0	0	0	1	240	0	0	1
- z toho dievčatá	0	0	0	0	0	0	0	0	0	0	0	0	7	0	0	0
Vek 18 – 21	0	0	133	0	0	2	4	22	0	0	0	1	247	1	0	42
Vek 22 – 30	0	0	270	0	1	13	9	11	0	0	0	1	422	2	0	372
Vek 31 – 40	0	0	241	0	0	10	10	13	1	0	1	0	424	0	0	707
Vek 41 – 50	2	0	147	1	0	8	13	9	2	1	1	1	262	0	1	414
Vek 51 – 60	0	0	56	0	0	2	2	5	0	0	2	0	85	0	0	92
Vek 61 a viac	0	0	22	0	0	1	4	5	0	0	0	0	40	0	0	10
Vplyv alkoholu	0	0	149	0	0	11	10	3	0	0	0	1	260	0	0	5
Vplyv inej návykovej látky	0	0	50	0	0	0	2	5	0	0	0	0	96	0	0	1
Recidivisti	0	0	538	0	0	19	19	32	0	1	2	1	842	1	1	793
Obzvlášť nebezpeční recidivisti	0	0	0	0	0	0	0	0	0	0	0	0	0	0	0	0
Úmyselné tr. činy	0	0	533	0	0	19	19	31	0	1	2	1	836	1	1	740
Úmyselné tr. činy rovnakého druhu	0	0	435	0	0	12	8	9	0	0	1	0	601	0	1	540
Cudzinci	1	0	24	0	0	1	2	2	0	0	0	0	49	0	0	44
Počet útokov pri tr. činoch	2	0	1 053	1	1	55	53	123	3	1	4	5	1 895	3	1	1 743

PREHĽAD o spôsoboch ukončenia trestného stíhania osôb
PODĽA PARAGRAFOV zákona č. 300/2005 Z. z. účinného od 1.1.2006

	§ 208	§ 209	§ 210	§ 211	HLAVA III	§ 212	§ 213	§ 214	§ 215	§ 216	§ 217	§ 218	§ 219	§ 221	§ 222	§ 223
Odstíhané známe osoby	236	2	2	1 322	3 764	3 568	215	13	2	105	38	66	880	651	105	12
Z toho právnické osoby	0	0	0	0	0	0	15	0	0	0	0	0	0	23	0	0
Z toho fyzické osoby	236	2	2	1 322	3 764	3 568	200	13	2	105	38	66	880	628	105	12
Z toho dospelí	234	2	2	1 319	3 758	3 211	199	13	2	86	38	65	816	611	105	11
- Dospelí muži	209	2	2	516	2 502	2 782	152	9	2	76	37	51	615	492	69	10
- Dospelé ženy	25	0	0	803	1 256	429	47	4	0	10	1	14	201	119	36	1
Z toho mladiství	2	0	0	3	6	357	1	0	0	19	0	1	64	17	0	1
- Mladiství chlapci	1	0	0	2	4	341	1	0	0	19	0	1	44	15	0	1
- Mladistvé dievčatá	1	0	0	1	2	16	0	0	0	0	0	0	20	2	0	0
Vplyv alkoholu	69	0	0	2	79	184	0	0	0	25	3	1	51	1	0	0
Vplyv inej návykovej látky	15	0	0	2	19	85	0	0	0	3	2	7	15	2	0	0
Cudzinci	14	0	1	12	105	147	10	1	0	3	4	3	20	33	1	0
Počet útokov pri tr. činoch	243	2	2	1 372	3 995	4 429	436	26	3	107	38	69	1 308	1 410	168	12
Podmienečné zastavenie TS	0	0	0	42	42	90	16	1	0	0	0	0	30	19	0	1
- z toho spolupracujúcich osôb	0	0	0	0	0	0	1	0	0	0	0	0	0	5	0	1
Schválenie zmiernosti a zastavenie TS	0	0	0	4	4	50	6	1	0	2	1	1	22	5	0	0
Dohoda o vine a treste	20	0	0	74	100	196	22	1	0	8	4	0	44	57	3	0
Obžalované osoby	181	2	2	1 158	2 985	2 866	154	6	2	79	30	59	736	483	69	4
Z toho právnické osoby	0	0	0	0	0	0	11	0	0	0	0	0	0	21	0	0
Z toho fyzické osoby	181	2	2	1 158	2 985	2 866	143	6	2	79	30	59	736	462	69	4
Z toho dospelí	179	2	2	1 158	2 982	2 600	143	6	2	66	30	58	686	455	69	4
- Dospelí muži	162	2	2	446	1 909	2 274	113	4	2	60	29	45	511	366	41	3
- Dospelé ženy	17	0	0	712	1 073	326	30	2	0	6	1	13	175	89	28	1
Z toho mladiství	2	0	0	0	3	266	0	0	0	13	0	1	50	7	0	0
Vek 14	0	0	0	0	0	45	0	0	0	1	0	0	5	0	0	0
- z toho dievčatá	0	0	0	0	0	1	0	0	0	0	0	0	2	0	0	0
Vek 15 - 17	2	0	0	0	3	221	0	0	0	12	0	1	45	7	0	0
- z toho dievčatá	1	0	0	0	1	10	0	0	0	0	0	0	16	1	0	0
Vek 18 – 21	8	0	0	6	57	338	4	0	0	19	4	1	88	39	7	0
Vek 22 – 30	40	0	0	159	573	821	33	0	0	25	9	10	204	119	23	2
Vek 31 – 40	69	1	2	549	1 328	855	54	2	0	16	12	24	242	135	12	2
Vek 41 – 50	43	0	0	343	801	438	38	2	1	5	4	16	105	104	15	0
Vek 51 – 60	11	1	0	91	195	118	11	2	1	1	1	6	34	48	11	0
Vek 61 a viac	8	0	0	10	28	30	3	0	0	0	0	1	13	10	1	0
Vplyv alkoholu	57	0	0	2	64	154	0	0	0	21	2	1	44	1	0	0
Vplyv inej návykovej látky	11	0	0	1	13	78	0	0	0	2	1	6	14	1	0	0
Recidivisti	83	2	0	471	1 351	1 564	63	2	1	34	26	30	397	231	30	0
Obzvlášť nebezpeční recidivisti	0	0	0	0	0	0	0	0	0	0	0	0	0	0	0	0
Úmyselné tr. činy	83	2	0	306	1 133	1 551	63	2	1	34	26	29	394	229	29	0
Úmyselné tr. činy rovnakého druhu	39	1	0	382	963	1 392	44	1	1	24	16	21	301	204	26	0
Cudzinci	13	0	1	11	69	99	5	1	0	2	1	3	15	24	0	0
Počet útokov pri tr. činoch	185	2	2	1 207	3 143	3 545	200	19	3	81	30	62	1 091	1 010	127	4

PREHĽAD o spôsoboch ukončenia trestného stíhania osôb
PODĽA PARAGRAFOV zákona č. 300/2005 Z. z. účinného od 1.1.2006

	§ 225	§ 226	§ 230	§ 231	§ 233	§ 233a	§ 235	§ 236	§ 237	§ 239	§ 240	§ 242	§ 243a	§ 244	§ 245	§ 246
Odstíhané známe osoby	119	6	2	5	40	4	4	50	47	25	4	5	6	1	621	48
Z toho právnické osoby	8	0	0	0	10	0	0	0	0	1	0	0	0	0	0	0
Z toho fyzické osoby	111	6	2	5	30	4	4	50	47	24	4	5	6	1	621	48
Z toho dospelí	109	6	2	5	30	4	4	47	47	24	4	5	6	1	574	40
- Dospelí muži	47	6	1	3	28	3	3	33	37	19	4	5	6	1	548	38
- Dospelé ženy	62	0	1	2	2	1	1	14	10	5	0	0	0	0	26	2
Z toho mladiství	2	0	0	0	0	0	0	3	0	0	0	0	0	0	47	8
- Mladiství chlapci	2	0	0	0	0	0	0	3	0	0	0	0	0	0	47	7
- Mladistvé dievčatá	0	0	0	0	0	0	0	0	0	0	0	0	0	0	0	1
Vplyv alkoholu	1	0	0	0	0	0	0	1	0	0	0	0	0	0	98	11
Vplyv inej návykovej látky	0	0	0	0	0	0	0	0	0	0	0	0	0	0	15	1
Cudzinci	0	6	0	0	3	0	0	0	2	1	0	0	0	0	36	0
Počet útokov pri tr. činoch	139	6	2	5	40	4	4	50	50	25	4	10	6	1	732	63
Podmienečné zastavenie TS	22	0	0	0	1	1	0	6	0	3	0	0	0	0	26	3
- z toho spolupracujúcich osôb	0	0	0	0	1	0	0	0	0	0	0	0	0	0	8	0
Schválenie zmiernu a zastavenie TS	2	0	0	0	0	0	0	5	0	0	0	0	0	0	19	3
Dohoda o vine a treste	12	0	0	0	4	0	1	1	2	0	0	0	1	0	42	7
Obžalované osoby	76	6	0	1	24	2	3	32	34	11	0	5	4	0	455	27
Z toho právnické osoby	5	0	0	0	7	0	0	0	0	1	0	0	0	0	0	0
Z toho fyzické osoby	71	6	0	1	17	2	3	32	34	10	0	5	4	0	455	27
Z toho dospelí	69	6	0	1	17	2	3	31	34	10	0	5	4	0	423	23
- Dospelí muži	35	6	0	1	17	1	2	21	28	8	0	5	4	0	407	21
- Dospelé ženy	34	0	0	0	0	1	1	10	6	2	0	0	0	0	16	2
Z toho mladiství	2	0	0	0	0	0	0	1	0	0	0	0	0	0	32	4
Vek 14	0	0	0	0	0	0	0	0	0	0	0	0	0	0	4	0
- z toho dievčatá	0	0	0	0	0	0	0	0	0	0	0	0	0	0	0	0
Vek 15 - 17	2	0	0	0	0	0	0	1	0	0	0	0	0	0	28	4
- z toho dievčatá	0	0	0	0	0	0	0	0	0	0	0	0	0	0	0	0
Vek 18 – 21	5	0	0	0	2	0	0	1	0	0	0	0	0	0	53	2
Vek 22 – 30	20	3	0	1	9	0	0	6	3	0	0	0	0	0	123	8
Vek 31 – 40	24	2	0	0	4	1	1	11	9	3	0	1	0	0	128	9
Vek 41 – 50	12	1	0	0	1	0	2	8	10	2	0	1	0	0	84	1
Vek 51 – 60	7	0	0	0	0	1	0	3	7	3	0	1	3	0	26	1
Vek 61 a viac	1	0	0	0	1	0	0	2	5	2	0	2	1	0	9	2
Vplyv alkoholu	1	0	0	0	0	0	0	1	0	0	0	0	0	0	77	7
Vplyv inej návykovej látky	0	0	0	0	0	0	0	0	0	0	0	0	0	0	13	1
Recidivisti	20	1	0	0	5	1	1	15	7	5	0	1	2	0	243	12
Obzvlášť nebezpeční recidivisti	0	0	0	0	0	0	0	0	0	0	0	0	0	0	0	0
Úmyselné tr. činy	18	1	0	0	5	1	1	15	7	4	0	1	2	0	239	11
Úmyselné tr. činy rovnakého druhu	9	1	0	0	3	1	1	9	1	0	0	0	1	0	177	7
Cudzinci	0	6	0	0	0	0	0	0	0	0	0	0	0	0	25	0
Počet útokov pri tr. činoch	96	6	0	1	24	2	3	32	37	11	0	10	4	0	526	29

PREHĽAD o spôsoboch ukončenia trestného stíhania osôb
PODĽA PARAGRAFOV zákona č. 300/2005 Z. z. účinného od 1.1.2006

	§ 247	§ 247b	§ 249	HLAVA IV	§ 251	§ 251a	§ 251b	§ 253	§ 254	§ 259	§ 261	§ 264	§ 266	§ 270	§ 271	§ 276
Odstíhané známe osoby	1	1	5	6 649	18	1	2	22	3	18	15	1	20	54	2	186
Z toho právnické osoby	0	0	0	57	1	0	0	0	1	4	3	0	4	0	0	41
Z toho fyzické osoby	1	1	5	6 592	17	1	2	22	2	14	12	1	16	54	2	145
Z toho dospelí	1	0	5	6 071	15	1	2	22	2	13	12	1	16	49	2	143
- Dospelí muži	0	0	5	5 082	13	1	2	22	1	9	11	0	13	39	2	127
- Dospelé ženy	1	0	0	989	2	0	0	0	1	4	1	1	3	10	0	16
Z toho mladiství	0	1	0	521	2	0	0	0	0	1	0	0	0	5	0	2
- Mladiství chlapci	0	0	0	481	2	0	0	0	0	1	0	0	0	5	0	2
- Mladistvé dievčatá	0	1	0	40	0	0	0	0	0	0	0	0	0	0	0	0
Vplyv alkoholu	0	0	0	376	0	0	0	1	0	0	0	0	0	2	0	0
Vplyv inej návykovej látky	0	0	0	130	0	0	0	0	0	0	0	0	0	1	0	0
Cudzinci	0	0	0	270	1	1	0	7	1	1	0	0	0	3	0	14
Počet útokov pri tr. činoch	1	1	5	9 154	113	1	2	22	3	22	19	1	34	61	2	990
Podmienečné zastavenie TS	0	0	1	220	0	0	0	10	0	1	2	0	0	0	0	2
- z toho spolupracujúcich osôb	0	0	0	16	0	0	0	0	0	1	0	0	0	0	0	2
Schválenie zmiernosti a zastavenie TS	0	0	3	120	0	0	0	0	0	0	0	0	0	0	0	0
Dohoda o vine a treste	0	0	0	405	7	0	1	1	0	1	4	0	0	5	0	18
Obžalované osoby	1	1	1	5 171	10	0	0	10	1	14	5	0	20	43	2	113
Z toho právnické osoby	0	0	0	45	0	0	0	0	0	4	0	0	4	0	0	23
Z toho fyzické osoby	1	1	1	5 126	10	0	0	10	1	10	5	0	16	43	2	90
Z toho dospelí	1	0	1	4 749	8	0	0	10	1	10	5	0	16	38	2	90
- Dospelí muži	0	0	1	4 005	7	0	0	10	0	9	4	0	13	30	2	80
- Dospelé ženy	1	0	0	744	1	0	0	0	1	1	1	0	3	8	0	10
Z toho mladiství	0	1	0	377	2	0	0	0	0	0	0	0	0	5	0	0
Vek 14	0	0	0	55	0	0	0	0	0	0	0	0	0	2	0	0
- z toho dievčatá	0	0	0	3	0	0	0	0	0	0	0	0	0	0	0	0
Vek 15 - 17	0	1	0	322	2	0	0	0	0	0	0	0	0	3	0	0
- z toho dievčatá	0	1	0	28	0	0	0	0	0	0	0	0	0	0	0	0
Vek 18 – 21	0	0	0	563	2	0	0	2	0	1	0	0	0	11	0	1
Vek 22 – 30	0	0	0	1 419	1	0	0	2	0	2	3	0	2	15	0	13
Vek 31 – 40	1	0	1	1 549	1	0	0	2	1	4	0	0	5	4	0	31
Vek 41 – 50	0	0	0	850	3	0	0	2	0	2	0	0	2	8	0	25
Vek 51 – 60	0	0	0	285	0	0	0	2	0	0	2	0	5	0	2	17
Vek 61 a viac	0	0	0	83	1	0	0	0	0	1	0	0	2	0	0	3
Vplyv alkoholu	0	0	0	309	0	0	0	1	0	0	0	0	0	2	0	0
Vplyv inej návykovej látky	0	0	0	116	0	0	0	0	0	0	0	0	0	1	0	0
Recidivisti	0	0	0	2 691	3	0	0	2	0	4	2	0	0	14	0	26
Obzvlášť nebezpeční recidivisti	0	0	0	0	0	0	0	0	0	0	0	0	0	0	0	0
Úmyselné tr. činy	0	0	0	2 663	3	0	0	2	0	4	2	0	0	14	0	26
Úmyselné tr. činy rovnakého druhu	0	0	0	2 240	1	0	0	1	0	2	2	0	0	4	0	13
Cudzinci	0	0	0	181	1	0	0	6	1	1	0	0	0	3	0	9
Počet útokov pri tr. činoch	1	1	1	6 956	28	0	0	10	1	17	5	0	34	50	2	830

PREHĽAD o spôsoboch ukončenia trestného stíhania osôb
PODĽA PARAGRAFOV zákona č. 300/2005 Z. z. účinného od 1.1.2006

	§ 277	§ 277a	§ 278	§ 279	§ 281	§ 283	HLAVA V	§ 284	§ 285	§ 286	§ 288	§ 289	§ 294	§ 295	§ 296	§ 298
Odstíhané známe osoby	212	45	128	64	7	12	810	19	36	44	43	4 620	197	15	29	8
Z toho právnické osoby	84	3	47	0	0	0	188	0	0	0	0	0	0	0	0	0
Z toho fyzické osoby	128	42	81	64	7	12	622	19	36	44	43	4 620	197	15	29	8
Z toho dospelí	126	42	81	64	7	12	610	18	35	41	40	4 588	193	15	28	8
- Dospelí muži	99	38	66	57	7	12	519	18	29	40	39	4 100	193	15	21	8
- Dospelé ženy	27	4	15	7	0	0	91	0	6	1	1	488	0	0	7	0
Z toho mladiství	2	0	0	0	0	0	12	1	1	3	3	32	4	0	1	0
- Mladiství chlapci	2	0	0	0	0	0	12	1	1	3	3	31	4	0	1	0
- Mladistvé dievčatá	0	0	0	0	0	0	0	0	0	0	0	1	0	0	0	0
Vplyv alkoholu	0	0	0	0	0	0	3	3	7	2	6	2 359	11	1	0	0
Vplyv inej návykovej látky	0	0	0	0	0	0	1	2	0	0	0	1 255	9	1	0	0
Cudzinci	8	0	9	41	4	0	90	2	2	2	2	345	9	0	0	0
Počet útokov pri tr. činoch	528	222	363	66	7	12	2 468	19	36	44	43	4 666	201	15	30	8
Podmienečné zastavenie TS	3	0	0	2	1	1	22	0	2	2	5	0	2	0	2	0
- z toho spolupracujúcich osôb	2	0	0	0	0	0	5	0	0	0	0	0	2	0	2	0
Schválenie zmiernosti a zastavenie TS	0	0	0	0	0	1	1	0	2	0	8	0	0	0	0	0
Dohoda o vine a treste	13	0	3	2	1	0	56	1	3	4	3	367	42	2	5	1
Obžalované osoby	96	28	57	54	3	9	465	12	26	35	24	4 192	129	12	4	5
Z toho právnické osoby	36	0	21	0	0	0	88	0	0	0	0	0	0	0	0	0
Z toho fyzické osoby	60	28	36	54	3	9	377	12	26	35	24	4 192	129	12	4	5
Z toho dospelí	60	28	36	54	3	9	370	11	26	32	21	4 168	127	12	4	5
- Dospelí muži	48	25	29	49	3	9	318	11	21	31	20	3 732	127	12	4	5
- Dospelé ženy	12	3	7	5	0	0	52	0	5	1	1	436	0	0	0	0
Z toho mladiství	0	0	0	0	0	0	7	1	0	3	3	24	2	0	0	0
Vek 14	0	0	0	0	0	0	2	0	0	0	0	0	0	0	0	0
- z toho dievčatá	0	0	0	0	0	0	0	0	0	0	0	0	0	0	0	0
Vek 15 - 17	0	0	0	0	0	0	5	1	0	3	3	24	2	0	0	0
- z toho dievčatá	0	0	0	0	0	0	0	0	0	0	0	1	0	0	0	0
Vek 18 – 21	2	0	0	3	0	0	22	1	2	14	4	264	7	0	0	0
Vek 22 – 30	6	7	3	8	0	2	64	0	5	9	7	932	17	1	2	0
Vek 31 – 40	16	12	8	18	1	1	104	5	5	5	1	1 304	42	2	1	2
Vek 41 – 50	19	8	8	18	2	5	102	2	3	3	4	950	26	3	1	3
Vek 51 – 60	12	0	12	4	0	1	57	3	5	1	4	491	22	4	0	0
Vek 61 a viac	5	1	5	3	0	0	21	0	6	0	1	227	13	2	0	0
Vplyv alkoholu	0	0	0	0	0	0	3	2	4	1	5	2 156	7	1	0	0
Vplyv inej návykovej látky	0	0	0	0	0	0	1	1	0	0	0	1 107	8	1	0	0
Recidivisti	12	2	9	11	1	1	87	6	5	18	7	1 402	63	7	0	1
Obzvlášť nebezpeční recidivisti	0	0	0	0	0	0	0	0	0	0	0	0	0	0	0	0
Úmyselné tr. činy	11	2	9	11	1	1	86	6	5	18	7	1 368	63	7	0	1
Úmyselné tr. činy rovnakého druhu	6	2	5	8	0	0	44	3	1	11	4	890	34	6	0	0
Cudzinci	6	0	6	40	1	0	74	2	2	1	1	328	4	0	0	0
Počet útokov pri tr. činoch	174	177	125	54	3	9	1 519	12	26	35	24	4 229	132	12	4	5

PREHĽAD o spôsoboch ukončenia trestného stíhania osôb
PODĽA PARAGRAFOV zákona č. 300/2005 Z. z. účinného od 1.1.2006

	§ 300	§ 301	§ 302	§ 304	§ 305	§ 305a	§ 305aa	§ 305c	§ 306	§ 310	HLAVA VI	§ 321	§ 322	§ 323	§ 324	§ 326
Odstíhané známe osoby	33	1	106	1	37	31	7	1	47	71	5 346	1	3	115	41	57
Z toho právnické osoby	0	0	11	1	0	0	0	0	5	0	17	0	0	0	0	0
Z toho fyzické osoby	33	1	95	0	37	31	7	1	42	71	5 329	1	3	115	41	57
Z toho dospelí	33	1	93	0	37	30	7	1	40	71	5 279	1	3	111	40	57
- Dospelí muži	28	1	87	0	36	24	6	1	37	70	4 753	1	3	102	35	51
- Dospelé ženy	5	0	6	0	1	6	1	0	3	1	526	0	0	9	5	6
Z toho mladiství	0	0	2	0	0	1	0	0	2	0	50	0	0	4	1	0
- Mladiství chlapci	0	0	2	0	0	1	0	0	2	0	49	0	0	3	1	0
- Mladistvé dievčatá	0	0	0	0	0	0	0	0	0	0	1	0	0	1	0	0
Vplyv alkoholu	0	0	0	0	1	4	0	0	1	1	2 396	0	1	48	22	0
Vplyv inej návykovej látky	0	0	0	0	0	0	0	0	0	0	1 267	0	0	8	3	0
Cudzinci	0	0	2	0	2	1	1	0	0	20	388	1	0	16	4	0
Počet útokov pri tr. činoch	33	1	108	1	40	32	7	1	51	72	5 408	1	3	115	41	477
Podmienečné zastavenie TS	1	0	6	0	3	4	0	1	3	10	41	0	0	3	0	0
- z toho spolupracujúcich osôb	0	0	0	0	0	0	0	0	0	0	4	0	0	0	0	0
Schválenie zmiernu a zastavenie TS	0	0	2	0	7	0	1	0	3	3	26	0	0	0	0	0
Dohoda o vine a treste	0	0	14	0	3	6	0	0	2	3	456	0	0	10	7	14
Obžalované osoby	26	0	71	1	20	18	5	0	32	51	4 663	1	3	85	31	35
Z toho právnické osoby	0	0	6	1	0	0	0	0	4	0	11	0	0	0	0	0
Z toho fyzické osoby	26	0	65	0	20	18	5	0	28	51	4 652	1	3	85	31	35
Z toho dospelí	26	0	63	0	20	17	5	0	26	51	4 614	1	3	82	30	35
- Dospelí muži	22	0	58	0	20	12	4	0	24	51	4 154	1	3	77	27	30
- Dospelé ženy	4	0	5	0	0	5	1	0	2	0	460	0	0	5	3	5
Z toho mladiství	0	0	2	0	0	1	0	0	2	0	38	0	0	3	1	0
Vek 14	0	0	0	0	0	0	0	0	0	0	0	0	0	0	0	0
- z toho dievčatá	0	0	0	0	0	0	0	0	0	0	0	0	0	0	0	0
Vek 15 - 17	0	0	2	0	0	1	0	0	2	0	38	0	0	3	1	0
- z toho dievčatá	0	0	0	0	0	0	0	0	0	0	1	0	0	1	0	0
Vek 18 – 21	0	0	1	0	3	1	2	0	1	5	305	0	0	5	2	0
Vek 22 – 30	4	0	12	0	1	2	0	0	3	8	1 003	0	0	27	8	4
Vek 31 – 40	6	0	13	0	2	6	1	0	6	9	1 410	0	1	27	8	10
Vek 41 – 50	5	0	21	0	10	3	1	0	8	19	1 062	1	0	14	8	16
Vek 51 – 60	7	0	8	0	4	3	1	0	5	6	564	0	1	4	3	5
Vek 61 a viac	4	0	8	0	0	2	0	0	3	4	270	0	1	5	1	0
Vplyv alkoholu	0	0	0	0	0	3	0	0	1	1	2 181	0	1	40	20	0
Vplyv inej návykovej látky	0	0	0	0	0	0	0	0	0	0	1 117	0	0	5	1	0
Recidivisti	7	0	21	0	4	6	2	0	9	13	1 571	0	2	37	16	1
Obzvlášť nebezpeční recidivisti	0	0	0	0	0	0	0	0	0	0	0	0	0	0	0	0
Úmyselné tr. činy	4	0	21	0	4	5	2	0	9	12	1 532	0	2	37	16	1
Úmyselné tr. činy rovnakého druhu	0	0	13	0	3	3	0	0	3	2	973	0	1	21	8	1
Cudzinci	0	0	2	0	0	1	1	0	0	13	355	1	0	12	4	0
Počet útokov pri tr. činoch	26	0	72	1	23	19	5	0	36	51	4 712	1	3	85	31	165

PREHĽAD o spôsoboch ukončenia trestného stíhania osôb
PODĽA PARAGRAFOV zákona č. 300/2005 Z. z. účinného od 1.1.2006

	§ 326a	§ 329	§ 332	§ 333	§ 336	§ 336a	§ 337	§ 338	§ 339	§ 341	§ 342	§ 343	§ 344	§ 345	§ 346	§ 348
Odstíhané známe osoby	1	9	4	48	6	4	4	12	2	2	1	3	22	34	43	1 735
Z toho právnické osoby	0	0	1	5	0	0	0	0	0	0	0	0	0	0	0	0
Z toho fyzické osoby	1	9	3	43	6	4	4	12	2	2	1	3	22	34	43	1 735
Z toho dospelí	1	9	3	43	6	4	4	12	2	2	1	3	22	32	40	1 711
- Dospelí muži	0	9	3	35	6	4	4	9	1	2	1	2	16	16	19	1 593
- Dospelé ženy	1	0	0	8	0	0	0	3	1	0	0	1	6	16	21	118
Z toho mladiství	0	0	0	0	0	0	0	0	0	0	0	0	0	2	3	24
- Mladiství chlapci	0	0	0	0	0	0	0	0	0	0	0	0	0	1	2	24
- Mladistvé dievčatá	0	0	0	0	0	0	0	0	0	0	0	0	0	1	1	0
Vplyv alkoholu	0	0	0	1	0	0	0	0	0	2	0	0	0	1	1	223
Vplyv inej návykovej látky	0	0	0	0	0	0	1	0	0	0	0	0	0	1	1	110
Cudzinci	0	0	0	3	0	0	0	0	0	0	0	0	1	0	0	85
Počet útokov pri tr. činoch	1	14	4	84	6	7	20	13	2	2	1	3	22	35	43	1 779
Podmienečné zastavenie TS	0	1	0	3	0	0	1	2	0	0	0	0	0	2	4	2
- z toho spolupracujúcich osôb	0	1	0	3	0	0	0	0	0	0	0	0	0	1	2	0
Schválenie zmiernosti a zastavenie TS	0	0	0	0	0	0	0	0	0	0	0	0	0	1	1	0
Dohoda o vine a treste	0	1	0	6	1	0	1	2	1	0	0	0	0	6	5	95
Obžalované osoby	1	6	4	31	4	0	1	6	0	2	1	3	18	13	25	1 581
Z toho právnické osoby	0	0	1	5	0	0	0	0	0	0	0	0	0	0	0	0
Z toho fyzické osoby	1	6	3	26	4	0	1	6	0	2	1	3	18	13	25	1 581
Z toho dospelí	1	6	3	26	4	0	1	6	0	2	1	3	18	13	25	1 558
- Dospelí muži	0	6	3	22	4	0	1	4	0	2	1	2	13	8	14	1 458
- Dospelé ženy	1	0	0	4	0	0	0	2	0	0	0	1	5	5	11	100
Z toho mladiství	0	0	0	0	0	0	0	0	0	0	0	0	0	0	0	23
Vek 14	0	0	0	0	0	0	0	0	0	0	0	0	0	0	0	0
- z toho dievčatá	0	0	0	0	0	0	0	0	0	0	0	0	0	0	0	0
Vek 15 - 17	0	0	0	0	0	0	0	0	0	0	0	0	0	0	0	23
- z toho dievčatá	0	0	0	0	0	0	0	0	0	0	0	0	0	0	0	0
Vek 18 – 21	0	0	0	1	0	0	0	0	0	0	0	0	0	0	0	110
Vek 22 – 30	1	0	0	0	0	0	0	0	0	1	0	0	4	6	11	395
Vek 31 – 40	0	2	2	9	0	0	0	2	0	0	0	2	7	2	6	523
Vek 41 – 50	0	3	0	10	1	0	1	2	0	0	1	0	3	3	5	344
Vek 51 – 60	0	1	0	5	3	0	0	0	0	1	0	1	1	1	2	128
Vek 61 a viac	0	0	1	1	0	0	0	2	0	0	0	0	3	1	1	58
Vplyv alkoholu	0	0	0	1	0	0	0	0	0	2	0	0	0	0	0	202
Vplyv inej návykovej látky	0	0	0	0	0	0	1	0	0	0	0	0	0	0	0	91
Recidivisti	0	0	0	1	0	0	1	1	0	0	0	2	5	5	12	996
Obzvlášť nebezpeční recidivisti	0	0	0	0	0	0	0	0	0	0	0	0	0	0	0	0
Úmyselné tr. činy	0	0	0	1	0	0	0	1	0	0	0	2	5	5	10	984
Úmyselné tr. činy rovnakého druhu	0	0	0	0	0	0	0	0	0	0	0	0	3	1	7	748
Cudzinci	0	0	0	2	0	0	0	0	0	0	0	0	1	0	0	82
Počet útokov pri tr. činoch	1	11	4	31	4	0	1	6	0	2	1	3	18	13	25	1 619

PREHĽAD o spôsoboch ukončenia trestného stíhania osôb
PODĽA PARAGRAFOV zákona č. 300/2005 Z. z. účinného od 1.1.2006

	§ 349	§ 351	§ 352	§ 352a	§ 355	§ 356	HLAVA VIII	§ 359	§ 360	§ 360a	§ 360b	§ 361	§ 363	§ 364	§ 365	§ 366
Odstíhané známe osoby	16	1	83	1	28	18	2 294	58	1 383	86	20	23	18	1 450	3	1
Z toho právnické osoby	0	0	0	0	0	2	8	0	0	0	0	0	0	0	0	0
Z toho fyzické osoby	16	1	83	1	28	16	2 286	58	1 383	86	20	23	18	1 450	3	1
Z toho dospelí	16	1	83	1	28	16	2 252	55	1 341	86	20	22	18	1 289	3	1
- Dospelí muži	11	0	74	1	26	12	2 036	50	1 265	81	18	20	16	1 195	3	0
- Dospelé ženy	5	1	9	0	2	4	216	5	76	5	2	2	2	94	0	1
Z toho mladiství	0	0	0	0	0	0	34	3	42	0	0	1	0	161	0	0
- Mladiství chlapci	0	0	0	0	0	0	31	3	36	0	0	1	0	153	0	0
- Mladistvé dievčatá	0	0	0	0	0	0	3	0	6	0	0	0	0	8	0	0
Vplyv alkoholu	4	0	0	0	0	0	303	24	561	3	1	4	7	419	1	0
Vplyv inej návykovej látky	0	0	0	0	0	0	124	2	63	1	2	0	6	25	0	0
Cudzinci	0	0	29	0	19	8	166	2	37	3	0	0	0	53	0	1
Počet útokov pri tr. činoch	17	1	99	1	28	22	2 841	76	1 436	168	35	23	19	1 468	3	1
Podmienečné zastavenie TS	0	0	8	1	0	0	27	1	11	2	1	1	1	54	0	1
- z toho spolupracujúcich osôb	0	0	0	0	0	0	7	0	0	0	0	0	0	0	0	0
Schválenie zmiernosti a zastavenie TS	0	0	0	0	0	0	2	2	7	0	0	0	0	54	0	0
Dohoda o vine a treste	0	1	5	0	0	2	157	9	175	6	2	1	3	108	0	0
Obžalované osoby	15	0	61	0	24	5	1 956	39	1 023	61	15	15	14	1 110	3	0
Z toho právnické osoby	0	0	0	0	0	0	6	0	0	0	0	0	0	0	0	0
Z toho fyzické osoby	15	0	61	0	24	5	1 950	39	1 023	61	15	15	14	1 110	3	0
Z toho dospelí	15	0	61	0	24	5	1 923	37	995	61	15	14	14	999	3	0
- Dospelí muži	10	0	55	0	22	3	1 766	35	946	58	13	12	12	921	3	0
- Dospelé ženy	5	0	6	0	2	2	157	2	49	3	2	2	2	78	0	0
Z toho mladiství	0	0	0	0	0	0	27	2	28	0	0	1	0	111	0	0
Vek 14	0	0	0	0	0	0	0	1	5	0	0	0	0	19	0	0
- z toho dievčatá	0	0	0	0	0	0	0	0	0	0	0	0	0	1	0	0
Vek 15 - 17	0	0	0	0	0	0	27	1	23	0	0	1	0	92	0	0
- z toho dievčatá	0	0	0	0	0	0	1	0	3	0	0	0	0	4	0	0
Vek 18 – 21	0	0	5	0	2	1	126	3	50	0	0	0	0	192	1	0
Vek 22 – 30	0	0	20	0	12	2	491	8	193	14	0	4	9	289	1	0
Vek 31 – 40	8	0	19	0	9	0	637	14	327	19	8	4	3	278	0	0
Vek 41 – 50	4	0	10	0	0	1	427	7	258	20	4	6	2	160	0	0
Vek 51 – 60	2	0	5	0	1	1	165	4	105	6	3	0	0	61	1	0
Vek 61 a viac	1	0	2	0	0	0	77	1	62	2	0	0	0	19	0	0
Vplyv alkoholu	4	0	0	0	0	0	270	18	423	3	1	3	5	342	1	0
Vplyv inej návykovej látky	0	0	0	0	0	0	98	1	48	1	1	0	6	23	0	0
Recidivisti	5	0	18	0	3	0	1 105	23	540	24	6	7	9	483	2	0
Obzvlášť nebezpeční recidivisti	0	0	0	0	0	0	0	0	0	0	0	0	0	0	0	0
Úmyselné tr. činy	5	0	18	0	3	0	1 090	23	528	24	6	7	9	480	2	0
Úmyselné tr. činy rovnakého druhu	1	0	8	0	2	0	801	16	342	15	2	4	4	311	1	0
Cudzinci	0	0	26	0	15	3	146	2	29	3	0	0	0	36	0	0
Počet útokov pri tr. činoch	16	0	77	0	24	5	2 146	39	1 058	139	30	15	15	1 125	3	0

PREHĽAD o spôsoboch ukončenia trestného stíhania osôb
PODĽA PARAGRAFOV zákona č. 300/2005 Z. z. účinného od 1.1.2006

	§ 367	§ 368	§ 369	§ 370	§ 371	§ 372	§ 373	§ 374	§ 375	§ 378	HLAVA IX	§ 401	§ 408	HLAVA XI	§ 419	§ 419b
Odstíhané známe osoby	2	20	39	38	1	6	11	10	29	1	3 199	1	3	4	1	1
Z toho právnické osoby	0	0	0	0	0	0	0	0	0	0	0	0	0	0	0	0
Z toho fyzické osoby	2	20	39	38	1	6	11	10	29	1	3 199	1	3	4	1	1
Z toho dospelí	2	17	28	34	1	6	11	10	29	0	2 973	1	3	4	1	1
- Dospelí muži	2	17	27	33	1	6	10	5	14	0	2 763	1	2	3	1	1
- Dospelé ženy	0	0	1	1	0	0	1	5	15	0	210	0	1	1	0	0
Z toho mladiství	0	3	11	4	0	0	0	0	0	1	226	0	0	0	0	0
- Mladiství chlapci	0	3	10	3	0	0	0	0	0	1	210	0	0	0	0	0
- Mladistvé dievčatá	0	0	1	1	0	0	0	0	0	0	16	0	0	0	0	0
Vplyv alkoholu	0	1	0	0	0	0	0	0	0	0	1 021	0	1	1	0	0
Vplyv inej návykovej látky	0	2	0	2	0	1	0	0	0	0	104	0	0	0	0	0
Cudzinci	0	0	1	0	0	0	1	0	1	0	99	0	0	0	0	0
Počet útokov pri tr. činoch	2	25	53	39	5	6	11	11	40	1	3 422	1	3	4	1	1
Podmienečné zastavenie TS	0	0	3	1	0	0	0	2	2	0	80	0	3	3	0	0
- z toho spolupracujúcich osôb	0	0	0	0	0	0	0	0	0	0	0	0	0	0	0	0
Schválenie zmiernosti a zastavenie TS	0	0	0	0	0	0	0	0	0	0	63	0	0	0	0	0
Dohoda o vine a treste	0	3	12	11	0	3	1	0	0	0	334	0	0	0	0	0
Obžalované osoby	1	15	19	23	0	3	8	4	25	0	2 378	0	0	0	1	1
Z toho právnické osoby	0	0	0	0	0	0	0	0	0	0	0	0	0	0	0	0
Z toho fyzické osoby	1	15	19	23	0	3	8	4	25	0	2 378	0	0	0	1	1
Z toho dospelí	1	13	14	22	0	3	8	4	25	0	2 228	0	0	0	1	1
- Dospelí muži	1	13	13	21	0	3	8	1	13	0	2 073	0	0	0	1	1
- Dospelé ženy	0	0	1	1	0	0	0	3	12	0	155	0	0	0	0	0
Z toho mladiství	0	2	5	1	0	0	0	0	0	0	150	0	0	0	0	0
Vek 14	0	0	2	0	0	0	0	0	0	0	27	0	0	0	0	0
- z toho dievčatá	0	0	1	0	0	0	0	0	0	0	2	0	0	0	0	0
Vek 15 - 17	0	2	3	1	0	0	0	0	0	0	123	0	0	0	0	0
- z toho dievčatá	0	0	0	1	0	0	0	0	0	0	8	0	0	0	0	0
Vek 18 – 21	0	0	5	3	0	0	0	0	2	0	256	0	0	0	0	0
Vek 22 – 30	0	2	1	1	0	3	2	4	8	0	539	0	0	0	0	0
Vek 31 – 40	0	1	1	3	0	0	2	0	7	0	667	0	0	0	0	0
Vek 41 – 50	1	7	5	12	0	0	4	0	4	0	490	0	0	0	0	0
Vek 51 – 60	0	2	1	2	0	0	0	0	4	0	189	0	0	0	0	0
Vek 61 a viac	0	1	1	1	0	0	0	0	0	0	87	0	0	0	1	1
Vplyv alkoholu	0	1	0	0	0	0	0	0	0	0	797	0	0	0	0	0
Vplyv inej návykovej látky	0	2	0	2	0	1	0	0	0	0	85	0	0	0	0	0
Recidivisti	0	4	1	5	0	1	2	1	8	0	1 116	0	0	0	0	0
Obzvlášť nebezpeční recidivisti	0	0	0	0	0	0	0	0	0	0	0	0	0	0	0	0
Úmyselné tr. činy	0	4	1	5	0	1	2	1	8	0	1 101	0	0	0	0	0
Úmyselné tr. činy rovnakého druhu	0	1	1	2	0	2	1	1	8	0	711	0	0	0	0	0
Cudzinci	0	0	0	0	0	0	1	0	0	0	71	0	0	0	0	0
Počet útokov pri tr. činoch	1	15	27	24	0	3	8	4	36	0	2 542	0	0	0	1	1

PREHĽAD o spôsoboch ukončenia trestného stíhania osôb
PODĽA PARAGRAFOV zákona č. 300/2005 Z. z. účinného od 1.1.2006

	§ 421	§ 422	§ 422a	§ 422b	§ 422c	§ 423	§ 424	HLAVA XII	VPLYV 16a/1	VPLYV 16a/2	VPLYV 16a/3	VPLYV 16a/4
Odstíhané známe osoby	7	10	9	12	18	2	2	62	4 875	1 944	11	109
Z toho právnické osoby	0	0	0	0	0	0	0	0	0	0	0	0
Z toho fyzické osoby	7	10	9	12	18	2	2	62	4 875	1 944	11	109
Z toho dospelí	7	10	9	12	18	2	2	62	4 756	1 928	9	108
- Dospelí muži	7	10	9	11	18	2	2	61	4 362	1 733	9	99
- Dospelé ženy	0	0	0	1	0	0	0	1	394	195	0	9
Z toho mladiství	0	0	0	0	0	0	0	0	119	16	2	1
- Mladiství chlapci	0	0	0	0	0	0	0	0	119	15	2	1
- Mladistvé dievčatá	0	0	0	0	0	0	0	0	0	1	0	0
Vplyv alkoholu	0	1	0	1	2	0	0	4	4 875	0	0	0
Vplyv inej návykovej látky	0	0	0	0	0	0	0	0	0	1 944	11	109
Cudzinci	0	0	0	0	0	0	0	0	334	33	0	4
Počet útokov pri tr. činoch	7	15	9	44	25	2	2	106	5 007	2 077	12	114
Podmienečné zastavenie TS	0	0	0	0	1	0	0	1	32	15	0	0
- z toho spolupracujúcich osôb	0	0	0	0	0	0	0	0	0	0	0	0
Schválenie zmiernosti a zastavenie TS	0	0	0	0	0	0	0	0	29	0	0	1
Dohoda o vine a treste	0	2	1	5	8	1	1	18	499	228	2	12
Obžalované osoby	7	8	8	6	8	0	1	40	4 189	1 668	9	89
Z toho právnické osoby	0	0	0	0	0	0	0	0	0	0	0	0
Z toho fyzické osoby	7	8	8	6	8	0	1	40	4 189	1 668	9	89
Z toho dospelí	7	8	8	6	8	0	1	40	4 099	1 654	7	89
- Dospelí muži	7	8	8	5	8	0	1	39	3 759	1 483	7	83
- Dospelé ženy	0	0	0	1	0	0	0	1	340	171	0	6
Z toho mladiství	0	0	0	0	0	0	0	0	90	14	2	0
Vek 14	0	0	0	0	0	0	0	0	0	0	0	0
- z toho dievčatá	0	0	0	0	0	0	0	0	0	0	0	0
Vek 15 - 17	0	0	0	0	0	0	0	0	90	14	2	0
- z toho dievčatá	0	0	0	0	0	0	0	0	0	1	0	0
Vek 18 – 21	0	2	0	1	2	0	0	5	344	121	0	3
Vek 22 – 30	0	0	0	1	1	0	0	2	809	595	2	29
Vek 31 – 40	0	4	1	3	3	0	1	12	1 191	649	5	41
Vek 41 – 50	0	2	0	1	2	0	0	5	985	261	0	16
Vek 51 – 60	7	0	7	0	0	0	0	14	514	26	0	0
Vek 61 a viac	0	0	0	0	0	0	0	2	256	2	0	0
Vplyv alkoholu	0	1	0	1	2	0	0	4	4 189	0	0	0
Vplyv inej návykovej látky	0	0	0	0	0	0	0	0	0	1 668	9	89
Recidivisti	0	1	0	1	3	0	0	5	2 079	985	6	63
Obzvlášť nebezpeční recidivisti	0	0	0	0	0	0	0	0	0	0	0	0
Úmyselné tr. činy	0	1	0	1	3	0	0	5	2 032	978	6	62
Úmyselné tr. činy rovnakého druhu	0	0	0	0	0	0	0	0	1 415	622	2	48
Cudzinci	0	0	0	0	0	0	0	0	313	31	0	0
Počet útokov pri tr. činoch	7	13	8	11	15	0	1	57	4 280	1 791	9	92

**Prehľad o zaťažení prokurátorov na prokuratúrach v SR
za rok 2025 v porovnaní s rokom 2024**

Prokuratúra	Nápad vecí na prokurátora za mesiac:		Skutočný stav prokurátorov v roku:	
	2025	2024	2025	2024
KP Bratislava	11,21	10,77	36,60	33,08
OP Bratislava I	14,98	12,91	18,21	19,09
OP Bratislava II	15,01	14,09	20,38	21,71
OP Bratislava III	14,11	14,30	16,77	14,90
OP Bratislava IV	15,08	14,75	8,68	9,28
OP Bratislava V	15,98	15,36	18,29	16,78
OP Malacky	13,88	17,97	10,10	7,43
OP Pezinok	20,28	19,74	12,47	12,34
KP Trnava	10,14	9,35	25,48	24,30
OP Dunajská Streda	15,75	17,36	12,88	11,43
OP Galanta	13,10	15,77	13,70	12,39
OP Piešťany	15,29	15,22	7,97	7,50
OP Senica	16,56	21,36	6,42	5,33
OP Skalica	18,71	17,56	4,71	4,33
OP Trnava	19,25	21,81	17,09	16,22
KP Trenčín	14,05	13,13	22,34	21,92
OP Bánovce nad Bebravou	12,64	12,71	5,37	5,00
OP Nové Mesto nad Váhom	17,06	16,57	7,73	7,59
OP Partizánske	12,99	13,37	5,92	5,72
OP Považská Bystrica	16,58	15,66	7,84	8,19
OP Prievidza	11,62	13,23	14,59	14,25
OP Trenčín	18,10	17,72	16,66	16,80
KP Nitra	9,60	11,44	24,52	23,40
OP Komárno	13,56	14,26	11,45	11,42
OP Levice	17,96	17,60	11,97	12,54
OP Nitra	15,87	17,21	20,29	19,86
OP Nové Zámky	15,82	16,52	11,71	11,27
OP Topoľčany	14,93	16,05	7,00	7,89
KP Žilina	7,96	7,75	26,26	24,46
OP Čadca	13,08	14,56	9,22	9,05
OP Dolný Kubín	17,81	15,39	3,81	4,01
OP Liptovský Mikuláš	14,13	12,97	9,00	9,50
OP Martin	13,19	15,84	14,43	13,77
OP Námestovo	16,79	14,78	7,00	7,71
OP Ružomberok	17,65	17,05	7,16	7,05
OP Žilina	15,16	15,50	22,33	22,54
KP Banská Bystrica	7,65	7,25	31,66	32,55
OP Banská Bystrica	14,05	15,10	16,30	15,60
OP Brezno	13,55	15,27	7,00	7,16
OP Lučenec	10,80	11,03	14,66	14,25
OP Revúca	12,67	15,67	5,67	5,00
OP Rimavská Sobota	13,38	13,49	9,50	10,50
OP Veľký Krtíš	11,09	13,60	6,00	5,56
OP Zvolen	11,59	11,87	17,00	17,00
OP Žiar nad Hronom	14,40	15,69	9,33	9,99
KP Prešov	10,43	9,56	27,52	27,42
OP Bardejov	14,01	20,29	6,15	4,94
OP Humenné	11,79	14,75	12,00	9,17
OP Kežmarok	16,04	17,12	6,42	6,00
OP Poprad	13,60	14,96	16,42	14,45
OP Prešov	15,58	17,47	19,75	19,37
OP Stará Ľubovňa	16,95	17,55	4,00	4,00
OP Svidník	17,34	19,75	3,75	3,08
OP Vranov nad Topľou	14,18	13,35	7,46	7,43
KP Košice	10,19	10,39	33,83	31,74
OP Košice I	17,72	17,27	19,55	19,09
OP Košice II	16,73	19,17	20,43	17,81
OP Košice - okolie	15,41	15,43	11,11	10,96
OP Michalovce	16,34	15,96	11,72	12,25
OP Rožňava	15,53	16,78	7,50	7,45
OP Spišská Nová Ves	22,24	21,06	12,33	11,83
OP Trebišov	13,56	16,90	11,58	9,58

**Prehľad o zaťažení prokurátorov na prokuratúrach v SR
za rok 2025 v porovnaní s rokom 2024**

Prokuratúra	Počet obžalôb na prokurátora za mesiac:		Skutočný stav prokurátorov v roku:	
	2025	2024	2025	2024
KP Bratislava	0,16	0,15	17,79	15,64
OP Bratislava I	1,09	1,29	18,21	19,09
OP Bratislava II	2,10	2,67	20,38	21,71
OP Bratislava III	1,30	2,01	15,77	14,90
OP Bratislava IV	1,94	1,96	7,12	9,28
OP Bratislava V	1,43	2,32	18,29	16,78
OP Malacky	2,16	4,20	9,10	7,43
OP Pezinok	2,81	3,23	10,92	12,34
KP Trnava	0,09	0,11	17,93	17,14
OP Dunajská Streda	3,16	3,70	12,88	11,43
OP Galanta	3,16	4,09	13,70	12,39
OP Piešťany	1,77	1,55	7,97	7,50
OP Senica	2,88	3,34	5,42	5,33
OP Skalica	3,26	4,02	4,71	4,33
OP Trnava	2,33	2,74	17,00	16,22
KP Trenčín	0,10	0,16	14,34	13,92
OP Bánovce nad Bebravou	1,28	2,12	5,37	5,00
OP Nové Mesto nad Váhom	2,28	2,54	7,73	7,59
OP Partizánske	1,40	1,38	5,92	5,72
OP Považská Bystrica	2,16	1,96	6,84	8,19
OP Prievidza	1,66	1,92	14,59	14,25
OP Trenčín	1,56	1,98	16,66	16,80
KP Nitra	0,10	0,15	20,52	18,71
OP Komárno	2,50	3,22	11,45	11,42
OP Levice	2,33	3,06	11,97	12,54
OP Nitra	2,31	2,79	20,29	19,86
OP Nové Zámky	2,10	2,42	11,71	11,27
OP Topoľčany	2,42	2,05	7,00	7,89
KP Žilina	0,09	0,06	18,34	17,46
OP Čadca	2,22	2,39	9,22	9,05
OP Dolný Kubín	1,67	1,70	3,81	4,01
OP Liptovský Mikuláš	1,81	1,91	9,00	9,50
OP Martin	1,78	1,98	14,43	13,77
OP Námestovo	2,98	2,42	7,00	7,71
OP Ružomberok	2,06	2,69	6,58	7,05
OP Žilina	2,90	3,20	20,33	22,54
KP Banská Bystrica	0,09	0,07	16,34	17,67
OP Banská Bystrica	1,34	1,67	16,30	15,60
OP Brezno	3,07	3,15	7,00	7,16
OP Lučenec	2,59	3,02	14,66	14,25
OP Revúca	3,25	4,25	5,67	5,00
OP Rimavská Sobota	3,30	3,33	9,50	10,50
OP Veľký Krtíš	1,81	2,46	6,00	5,56
OP Zvolen	2,30	2,36	16,00	17,00
OP Žiar nad Hronom	2,48	4,37	7,33	9,99
KP Prešov	0,26	0,24	6,65	8,50
OP Bardejov	2,84	4,63	6,15	4,94
OP Humenné	1,96	3,61	12,00	9,17
OP Kežmarok	2,77	3,51	6,42	6,00
OP Poprad	1,21	2,16	16,42	14,45
OP Prešov	2,32	2,69	19,75	19,37
OP Stará Ľubovňa	1,65	2,37	4,00	4,00
OP Svidník	3,16	3,76	3,75	3,08
OP Vranov nad Topľou	2,85	3,33	6,97	7,43
KP Košice	0,05	0,04	28,89	26,00
OP Košice I	1,26	1,76	19,55	19,09
OP Košice II	1,61	2,74	20,43	17,81
OP Košice - okolie	2,24	2,56	11,11	10,96
OP Michalovce	3,85	3,90	11,72	12,25
OP Rožňava	2,47	2,63	7,50	7,45
OP Spišská Nová Ves	3,38	3,53	12,33	11,83
OP Trebišov	3,22	3,92	11,58	9,58

**Prehľad o zaťažení prokurátorov na prokuratúrach v SR
za rok 2025 v porovnaní s rokom 2024**

Prokuratúra	Počet uzavretých dohôd o vine a treste (osoby) na prokurátora za mesiac:		Skutočný stav prokurátorov v roku:	
	2025	2024	2025	2024
KP Bratislava	0,01	0,02	17,79	15,64
OP Bratislava I	0,02	0,00	18,21	19,09
OP Bratislava II	0,01	0,00	20,38	21,71
OP Bratislava III	0,01	0,03	15,77	14,90
OP Bratislava IV	0,08	0,07	7,12	9,28
OP Bratislava V	0,00	0,01	18,29	16,78
OP Malacky	0,04	0,04	9,10	7,43
OP Pezinok	0,00	0,00	10,92	12,34
KP Trnava	0,02	0,00	17,93	17,14
OP Dunajská Streda	0,01	0,03	12,88	11,43
OP Galanta	0,09	0,03	13,70	12,39
OP Piešťany	0,14	0,02	7,97	7,50
OP Senica	0,02	0,05	5,42	5,33
OP Skalica	0,07	0,08	4,71	4,33
OP Trnava	0,05	0,02	17,00	16,22
KP Trenčín	0,01	0,01	14,34	13,92
OP Bánovce nad Bebravou	0,17	0,38	5,37	5,00
OP Nové Mesto nad Váhom	0,75	0,58	7,73	7,59
OP Partizánske	0,44	0,39	5,92	5,72
OP Považská Bystrica	1,17	0,72	6,84	8,19
OP Prievidza	0,68	0,35	14,59	14,25
OP Trenčín	0,94	0,44	16,66	16,80
KP Nitra	0,03	0,02	20,52	18,71
OP Komárno	0,06	0,11	11,45	11,42
OP Levice	0,29	0,09	11,97	12,54
OP Nitra	0,14	0,13	20,29	19,86
OP Nové Zámky	0,01	0,02	11,71	11,27
OP Topoľčany	0,07	0,21	7,00	7,89
KP Žilina	0,03	0,01	18,34	17,46
OP Čadca	0,05	0,17	9,22	9,05
OP Dolný Kubín	0,48	0,42	3,81	4,01
OP Liptovský Mikuláš	0,03	0,19	9,00	9,50
OP Martin	0,29	0,27	14,43	13,77
OP Námestovo	0,16	0,26	7,00	7,71
OP Ružomberok	0,10	0,34	6,58	7,05
OP Žilina	0,03	0,13	20,33	22,54
KP Banská Bystrica	0,07	0,02	16,34	17,67
OP Banská Bystrica	0,29	0,21	16,30	15,60
OP Brezno	0,33	0,36	7,00	7,16
OP Lučenec	0,15	0,10	14,66	14,25
OP Revúca	0,65	0,45	5,67	5,00
OP Rimavská Sobota	0,26	0,15	9,50	10,50
OP Veľký Krtíš	1,11	0,72	6,00	5,56
OP Zvolen	0,35	0,22	16,00	17,00
OP Žiar nad Hronom	0,16	0,18	7,33	9,99
KP Prešov	0,06	0,01	6,65	8,50
OP Bardejov	0,18	0,10	6,15	4,94
OP Humenné	0,35	0,42	12,00	9,17
OP Kežmarok	0,56	0,68	6,42	6,00
OP Poprad	0,42	0,17	16,42	14,45
OP Prešov	0,42	0,18	19,75	19,37
OP Stará Ľubovňa	0,86	0,58	4,00	4,00
OP Svidník	0,04	0,05	3,75	3,08
OP Vranov nad Topľou	0,04	0,11	6,97	7,43
KP Košice	0,01	0,01	28,89	26,00
OP Košice I	0,05	0,04	19,55	19,09
OP Košice II	0,04	0,03	20,43	17,81
OP Košice - okolie	0,49	0,48	11,11	10,96
OP Michalovce	0,13	0,05	11,72	12,25
OP Rožňava	0,03	0,06	7,50	7,45
OP Spišská Nová Ves	0,03	0,04	12,33	11,83
OP Trebišov	0,05	0,03	11,58	9,58

**Prehľad o zaťažení prokurátorov na prokuratúrach v SR
za rok 2025 v porovnaní s rokom 2024**

Prokuratúra	Počet podmienených zastavení (osoby) na prokurátora za mesiac:		Skutočný stav prokurátorov v roku:	
	2025	2024	2025	2024
KP Bratislava	0,02	0,01	17,79	15,64
OP Bratislava I	0,04	0,05	18,21	19,09
OP Bratislava II	0,04	0,01	20,38	21,71
OP Bratislava III	0,05	0,07	15,77	14,90
OP Bratislava IV	0,05	0,06	7,12	9,28
OP Bratislava V	0,01	0,01	18,29	16,78
OP Malacky	0,03	0,01	9,10	7,43
OP Pezinok	0,08	0,08	10,92	12,34
KP Trnava	0,01	0,00	17,93	17,14
OP Dunajská Streda	0,08	0,09	12,88	11,43
OP Galanta	0,05	0,06	13,70	12,39
OP Piešťany	0,05	0,01	7,97	7,50
OP Senica	0,05	0,06	5,42	5,33
OP Skalica	0,04	0,04	4,71	4,33
OP Trnava	0,05	0,05	17,00	16,22
KP Trenčín	0,01	0,00	14,34	13,92
OP Bánovce nad Bebravou	0,05	0,05	5,37	5,00
OP Nové Mesto nad Váhom	0,06	0,10	7,73	7,59
OP Partizánske	0,03	0,03	5,92	5,72
OP Považská Bystrica	0,05	0,09	6,84	8,19
OP Prievidza	0,05	0,04	14,59	14,25
OP Trenčín	0,05	0,05	16,66	16,80
KP Nitra	0,00	0,01	20,52	18,71
OP Komárno	0,12	0,09	11,45	11,42
OP Levice	0,03	0,10	11,97	12,54
OP Nitra	0,04	0,08	20,29	19,86
OP Nové Zámky	0,03	0,02	11,71	11,27
OP Topoľčany	0,05	0,03	7,00	7,89
KP Žilina	0,00	0,00	18,34	17,46
OP Čadca	0,08	0,14	9,22	9,05
OP Dolný Kubín	0,04	0,19	3,81	4,01
OP Liptovský Mikuláš	0,21	0,17	9,00	9,50
OP Martin	0,06	0,08	14,43	13,77
OP Námestovo	0,05	0,05	7,00	7,71
OP Ružomberok	0,13	0,21	6,58	7,05
OP Žilina	0,11	0,12	20,33	22,54
KP Banská Bystrica	0,00	0,00	16,34	17,67
OP Banská Bystrica	0,10	0,06	16,30	15,60
OP Brezno	0,05	0,17	7,00	7,16
OP Lučenec	0,03	0,00	14,66	14,25
OP Revúca	0,27	0,18	5,67	5,00
OP Rimavská Sobota	0,18	0,09	9,50	10,50
OP Veľký Krtíš	0,07	0,03	6,00	5,56
OP Zvolen	0,05	0,05	16,00	17,00
OP Žiar nad Hronom	0,08	0,08	7,33	9,99
KP Prešov	0,08	0,00	6,65	8,50
OP Bardejov	0,04	0,00	6,15	4,94
OP Humenné	0,06	0,10	12,00	9,17
OP Kežmarok	0,05	0,03	6,42	6,00
OP Poprad	0,04	0,05	16,42	14,45
OP Prešov	0,14	0,11	19,75	19,37
OP Stará Ľubovňa	0,17	0,10	4,00	4,00
OP Svidník	0,09	0,24	3,75	3,08
OP Vranov nad Topľou	0,18	0,06	6,97	7,43
KP Košice	0,00	0,00	28,89	26,00
OP Košice I	0,03	0,10	19,55	19,09
OP Košice II	0,02	0,02	20,43	17,81
OP Košice - okolie	0,16	0,05	11,11	10,96
OP Michalovce	0,15	0,16	11,72	12,25
OP Rožňava	0,26	0,22	7,50	7,45
OP Spišská Nová Ves	0,13	0,15	12,33	11,83
OP Trebišov	0,16	0,23	11,58	9,58

**Prehľad o zaťažení prokurátorov na prokuratúrach v SR
za rok 2025 v porovnaní s rokom 2024**

Prokuratúra	Počet schválených zmiernov (osoby) na prokurátora za mesiac:		Skutočný stav prokurátorov v roku:	
	2025	2024	2025	2024
KP Bratislava	0,00	0,00	17,79	15,64
OP Bratislava I	0,04	0,01	18,21	19,09
OP Bratislava II	0,00	0,00	20,38	21,71
OP Bratislava III	0,00	0,00	15,77	14,90
OP Bratislava IV	0,00	0,00	7,12	9,28
OP Bratislava V	0,01	0,01	18,29	16,78
OP Malacky	0,02	0,04	9,10	7,43
OP Pezinok	0,01	0,00	10,92	12,34
KP Trnava	0,00	0,00	17,93	17,14
OP Dunajská Streda	0,01	0,00	12,88	11,43
OP Galanta	0,00	0,01	13,70	12,39
OP Piešťany	0,01	0,00	7,97	7,50
OP Senica	0,02	0,00	5,42	5,33
OP Skalica	0,00	0,00	4,71	4,33
OP Trnava	0,07	0,04	17,00	16,22
KP Trenčín	0,00	0,00	14,34	13,92
OP Bánovce nad Bebravou	0,00	0,02	5,37	5,00
OP Nové Mesto nad Váhom	0,01	0,00	7,73	7,59
OP Partizánske	0,01	0,00	5,92	5,72
OP Považská Bystrica	0,00	0,01	6,84	8,19
OP Prievidza	0,01	0,01	14,59	14,25
OP Trenčín	0,05	0,02	16,66	16,80
KP Nitra	0,00	0,00	20,52	18,71
OP Komárno	0,01	0,01	11,45	11,42
OP Levice	0,01	0,03	11,97	12,54
OP Nitra	0,01	0,02	20,29	19,86
OP Nové Zámky	0,00	0,05	11,71	11,27
OP Topoľčany	0,01	0,03	7,00	7,89
KP Žilina	0,01	0,00	18,34	17,46
OP Čadca	0,16	0,20	9,22	9,05
OP Dolný Kubín	0,07	0,06	3,81	4,01
OP Liptovský Mikuláš	0,29	0,37	9,00	9,50
OP Martin	0,09	0,15	14,43	13,77
OP Námestovo	0,11	0,03	7,00	7,71
OP Ružomberok	0,19	0,26	6,58	7,05
OP Žilina	0,14	0,17	20,33	22,54
KP Banská Bystrica	0,00	0,00	16,34	17,67
OP Banská Bystrica	0,06	0,03	16,30	15,60
OP Brezno	0,07	0,05	7,00	7,16
OP Lučenec	0,02	0,01	14,66	14,25
OP Revúca	0,00	0,05	5,67	5,00
OP Rimavská Sobota	0,13	0,09	9,50	10,50
OP Veľký Krtíš	0,08	0,01	6,00	5,56
OP Zvolen	0,07	0,05	16,00	17,00
OP Žiar nad Hronom	0,02	0,01	7,33	9,99
KP Prešov	0,00	0,00	6,65	8,50
OP Bardejov	0,14	0,08	6,15	4,94
OP Humenné	0,08	0,04	12,00	9,17
OP Kežmarok	0,03	0,04	6,42	6,00
OP Poprad	0,03	0,02	16,42	14,45
OP Prešov	0,12	0,18	19,75	19,37
OP Stará Ľubovňa	0,02	0,10	4,00	4,00
OP Svidník	0,00	0,05	3,75	3,08
OP Vranov nad Topľou	0,02	0,01	6,97	7,43
KP Košice	0,00	0,00	28,89	26,00
OP Košice I	0,07	0,10	19,55	19,09
OP Košice II	0,07	0,11	20,43	17,81
OP Košice - okolie	0,17	0,14	11,11	10,96
OP Michalovce	0,06	0,07	11,72	12,25
OP Rožňava	0,02	0,01	7,50	7,45
OP Spišská Nová Ves	0,03	0,07	12,33	11,83
OP Trebišov	0,03	0,03	11,58	9,58

Nápad spisov podľa jednotlivých registrov
v obvode pôsobnosti Krajskej prokuratúry v Bratislave
za rok 2025 v porovnaní s rokmi 2024, 2023, 2022, 2021

Nápad spisov v:	rok	KP Bratislava	Bratislava I	Bratislava II	Bratislava III	Bratislava IV	Bratislava V	Malacky	Pezinok	Spolu
registroch Pv/Kv	2021	121	1 239	2 021	2 156	822	1 367	746	582	9 054
	2022	101	1 227	2 165	1 906	802	1 433	736	588	8 958
	2023	103	993	2 026	1 460	954	1 582	766	1 244	9 128
	2024	134	897	1 857	909	698	1 321	717	1 351	7 884
	2025	157	931	1 748	986	612	1 461	719	1 348	7 962
rozdiel		23	34	-109	77	-86	140	2	-3	78
registroch Pn/Kn/Pnm/Knm	2021	2 670	2 197	1 632	2 183	802	1 297	738	637	12 156
	2022	2 340	1 970	1 554	2 241	892	1 309	736	614	11 656
	2023	2 396	2 090	1 628	1 854	846	1 547	777	1 123	12 261
	2024	2 460	1 877	1 613	1 468	763	1 412	657	1 225	11 475
	2025	2 980	2 125	1 744	1 645	830	1 837	745	1 342	13 248
rozdiel		520	248	131	177	67	425	88	117	1 773
registroch Pd/Kd	2021	539	148	164	259	149	97	161	96	1 613
	2022	492	145	158	257	112	147	139	147	1 597
	2023	559	161	114	208	114	136	147	178	1 617
	2024	664	136	119	130	126	309	150	258	1 892
	2025	630	167	106	132	82	127	127	250	1 621
rozdiel		-34	31	-13	2	-44	-182	-23	-8	-271
registroch Pc/Kc	2021	146	53	40	46	64	49	64	69	531
	2022	152	55	44	77	61	67	99	65	620
	2023	170	59	75	83	50	54	86	80	657
	2024	136	49	84	52	56	52	78	91	598
	2025	180	44	66	70	43	75	87	89	654
rozdiel		44	-5	-18	18	-13	23	9	-2	56
registroch spolu	2021	3 476	3 637	3 857	4 644	1 837	2 810	1 709	1 384	23 354
	2022	3 085	3 397	3 921	4 481	1 867	2 956	1 710	1 414	22 831
	2023	3 228	3 303	3 843	3 605	1 964	3 319	1 776	2 625	23 663
	2024	3 394	2 959	3 673	2 559	1 643	3 094	1 602	2 925	21 849
	2025	3 947	3 267	3 664	2 833	1 567	3 500	1 678	3 029	23 485
rozdiel		553	308	-9	274	-76	406	76	104	1 636

Nápad spisov podľa jednotlivých registrov
v obvode pôsobnosti Krajskej prokuratúry v Trnave
za rok 2025 v porovnaní s rokmi 2024, 2023, 2022, 2021

Nápad spisov v:	rok	KP Trnava	Dunajská Streda	Galanta	Piešťany	Senica	Skalica	Trnava	Spolu
registroch Pv/Kv	2021	117	1 134	1 402	511	673	407	1 770	6 014
	2022	111	1 116	1 415	560	663	491	1 719	6 075
	2023	58	1 163	1 345	580	652	449	1 813	6 060
	2024	77	1 113	1 074	588	566	427	1 589	5 434
	2025	61	1 163	972	598	478	412	1 503	5 187
rozdiel		-16	50	-102	10	-88	-15	-86	-247
registroch Pn/Kn/Pnm/Knm	2021	1 161	944	1 038	657	656	450	2 583	7 489
	2022	895	934	1 030	559	694	431	2 490	7 033
	2023	902	957	1 095	576	665	422	2 419	7 036
	2024	1 011	1 020	1 048	590	590	419	2 374	7 052
	2025	1 102	1 000	977	645	652	480	2 132	6 988
rozdiel		91	-20	-71	55	62	61	-242	-64
registroch Pd/Kd	2021	158	175	166	159	169	127	181	1 135
	2022	155	222	156	142	140	95	216	1 126
	2023	139	173	129	180	131	91	241	1 084
	2024	162	149	129	136	122	26	181	905
	2025	451	175	125	141	98	109	222	1 321
rozdiel		289	26	-4	5	-24	83	41	416
registroch Pc/Kc	2021	80	50	50	48	135	86	72	521
	2022	81	74	78	76	81	95	89	574
	2023	96	86	109	95	78	89	112	665
	2024	112	101	95	57	90	41	103	599
	2025	90	91	74	75	45	54	81	510
rozdiel		-22	-10	-21	18	-45	13	-22	-89
registroch spolu	2021	1 516	2 303	2 656	1 375	1 633	1 070	4 606	15 159
	2022	1 242	2 346	2 679	1 337	1 578	1 112	4 514	14 808
	2023	1 195	2 379	2 678	1 431	1 526	1 051	4 585	14 845
	2024	1 362	2 383	2 346	1 371	1 368	913	4 247	13 990
	2025	1 704	2 429	2 148	1 459	1 273	1 055	3 938	14 006
rozdiel		342	46	-198	88	-95	142	-309	16

Nápad spisov podľa jednotlivých registrov
v obvode pôsobnosti Krajskej prokuratúry v Trenčíne
za rok 2025 v porovnaní s rokmi 2024, 2023, 2022, 2021

Nápad spisov v:	rok	KP Trenčín	Bánovce n. Bebravou	Nové Mesto n. Váhom	Partizánske	Považská Bystrica	Prievidza	Trenčín	Spolu
registroch Pv/Kv	2021	76	306	746	422	673	898	1 470	4 591
	2022	53	368	835	402	715	1 035	1 474	4 882
	2023	70	396	815	350	699	1 024	1 486	4 840
	2024	46	286	707	319	531	953	1 326	4 168
	2025	71	273	690	290	583	898	1 420	4 225
rozdiel		25	-13	-17	-29	52	-55	94	57
registroch Pn/Kn/Pnm/Knm	2021	1 830	309	670	411	673	898	1 792	6 583
	2022	1 765	270	609	393	666	1 092	1 867	6 662
	2023	1 786	310	644	421	768	1 090	1 989	7 008
	2024	1 829	298	580	392	793	1 014	1 833	6 739
	2025	1 776	350	608	431	715	832	1 708	6 420
rozdiel		-53	52	28	39	-78	-182	-125	-319
registroch Pd/Kd	2021	419	141	207	62	168	154	280	1 431
	2022	341	106	167	81	151	150	309	1 305
	2023	397	72	160	151	176	215	317	1 488
	2024	341	129	164	120	165	215	297	1 431
	2025	460	136	231	134	197	219	347	1 724
rozdiel		119	7	67	14	32	4	50	293
registroch Pc/Kc	2021	60	45	64	30	56	79	103	437
	2022	126	50	59	51	66	88	98	538
	2023	172	36	61	65	61	89	120	604
	2024	133	50	58	88	51	82	119	581
	2025	174	54	49	65	61	80	136	619
rozdiel		41	4	-9	-23	10	-2	17	38
registroch spolu	2021	2 385	801	1 687	925	1 570	2 029	3 645	13 042
	2022	2 285	794	1 670	927	1 598	2 365	3 748	13 387
	2023	2 425	814	1 680	987	1 704	2 418	3 912	13 940
	2024	2 349	763	1 509	919	1 540	2 264	3 575	12 919
	2025	2 481	813	1 578	920	1 556	2 029	3 611	12 988
rozdiel		132	50	69	1	16	-235	36	69

Nápad spisov podľa jednotlivých registrov
v obvode pôsobnosti Krajskej prokuratúry v Nitre
za rok 2025 v porovnaní s rokmi 2024, 2023, 2022, 2021

Nápad spisov v:	rok	KP Nitra	Komárno	Levice	Nitra	Nové Zámky	Topoľčany	Spolu
registroch Pv/Kv	2021	123	922	1 062	1 932	957	559	5 555
	2022	98	911	1 088	1 972	954	530	5 553
	2023	113	1 142	1 082	1 931	999	527	5 794
	2024	93	916	928	1 788	885	483	5 093
	2025	59	749	920	1 434	913	430	4 505
rozdiel		-34	-167	-8	-354	28	-53	-588
registroch Pn/Kn/Pnm/Knm	2021	1 570	707	1 300	2 022	1 154	653	7 406
	2022	1 427	640	1 357	1 941	1 089	683	7 137
	2023	1 590	851	1 325	2 077	1 210	680	7 733
	2024	1 579	792	1 376	1 904	1 102	793	7 546
	2025	1 315	856	1 284	1 942	995	608	7 000
rozdiel		-264	64	-92	38	-107	-185	-546
registroch Pd/Kd	2021	240	146	185	324	213	175	1 283
	2022	179	148	193	344	173	175	1 212
	2023	227	151	192	318	148	168	1 204
	2024	229	161	219	251	164	171	1 195
	2025	242	195	199	302	216	144	1 298
rozdiel		13	34	-20	51	52	-27	103
registroch Pc/Kc	2021	75	44	109	98	77	60	463
	2022	113	57	123	148	99	78	618
	2023	127	58	137	195	69	68	654
	2024	144	86	127	161	84	74	676
	2025	168	59	170	178	94	69	738
rozdiel		24	-27	43	17	10	-5	62
registroch spolu	2021	2 008	1 819	2 656	4 376	2 401	1 447	14 707
	2022	1 817	1 756	2 761	4 405	2 315	1 466	14 520
	2023	2 057	2 202	2 736	4 521	2 426	1 443	15 385
	2024	2 045	1 955	2 650	4 104	2 235	1 521	14 510
	2025	1 784	1 859	2 573	3 856	2 218	1 251	13 541
rozdiel		-261	-96	-77	-248	-17	-270	-969

Nápad spisov podľa jednotlivých registrov
v obvode pôsobnosti Krajskej prokuratúry v Žiline
za rok 2025 v porovnaní s rokmi 2024, 2023, 2022, 2021

Nápad spisov v:	rok	KP Žilina	Čadca	Dolný Kubín	Liptovský Mikuláš	Martin	Námestovo	Ružomberok	Žilina	Spolu
registroch Pv/Kv	2021	47	634	246	656	1 058	447	519	2 156	5 763
	2022	42	695	231	676	1 300	473	586	2 592	6 595
	2023	40	617	266	768	1 216	502	601	2 614	6 624
	2024	59	700	217	627	1 022	495	561	2 111	5 792
	2025	66	647	251	637	1 002	516	537	1 990	5 646
rozdiel		7	-53	34	10	-20	21	-24	-121	-146
registroch Pn/Kn/Pnm/Knm	2021	950	604	334	509	1 204	516	539	1 567	6 223
	2022	947	622	343	688	1 196	571	585	1 660	6 612
	2023	799	648	348	591	1 334	569	683	1 451	6 423
	2024	929	647	344	640	1 276	610	678	1 611	6 735
	2025	989	533	363	634	1 026	539	759	1 583	6 426
rozdiel		60	-114	19	-6	-250	-71	81	-28	-309
registroch Pd/Kd	2021	349	148	95	140	185	223	106	301	1 547
	2022	340	175	86	146	167	212	98	351	1 575
	2023	253	115	115	113	176	173	88	331	1 364
	2024	351	138	114	145	187	194	78	353	1 560
	2025	395	167	116	171	131	281	105	353	1 719
rozdiel		44	29	2	26	-56	87	27	0	159
registroch Pc/Kc	2021	68	47	63	50	55	53	52	67	455
	2022	154	58	70	58	62	55	68	86	611
	2023	146	68	51	60	106	60	69	105	665
	2024	237	97	66	67	135	70	125	120	917
	2025	258	96	82	81	120	70	112	126	945
rozdiel		21	-1	16	14	-15	0	-13	6	28
registroch spolu	2021	1 414	1 433	738	1 355	2 502	1 239	1 216	4 091	13 988
	2022	1 483	1 550	730	1 568	2 725	1 311	1 337	4 689	15 393
	2023	1 238	1 448	780	1 532	2 832	1 304	1 441	4 501	15 076
	2024	1 576	1 582	741	1 479	2 620	1 369	1 442	4 195	15 004
	2025	1 708	1 443	812	1 523	2 279	1 406	1 513	4 052	14 736
rozdiel		132	-139	71	44	-341	37	71	-143	-268

Nápad spisov podľa jednotlivých registrov
v obvode pôsobnosti Krajskej prokuratúry v Banskej Bystrici
za rok 2025 v porovnaní s rokmi 2024, 2023, 2022, 2021

Nápad spisov v:	rok	KP B.Bystrica	Banská Bystrica	Brezno	Lučenec	Revúca	Rimavská Sobota	Veľký Krtíš	Zvolen	Žiar n. Hronom	Spolu
registroch Pv/Kv	2021	91	1 079	626	1 153	504	842	415	1 311	679	6 700
	2022	85	1 067	629	1 199	584	930	462	1 339	744	7 039
	2023	79	1 134	599	1 101	507	926	417	1 299	788	6 850
	2024	46	1 011	560	952	445	793	366	1 181	708	6 062
	2025	63	1 073	486	994	436	728	359	1 096	609	5 844
rozdiel	17	62	-74	42	-9	-65	-7	-85	-99	-218	
registroch Pn/Kn/Pnm/Knm	2021	1 182	1 512	514	674	368	602	384	979	707	6 922
	2022	1 064	1 445	501	694	387	641	360	897	749	6 738
	2023	1 026	1 441	553	765	406	672	353	865	709	6 790
	2024	1 113	1 518	555	642	409	677	320	905	791	6 930
	2025	1 157	1 357	459	593	312	550	267	886	686	6 267
rozdiel	44	-161	-96	-49	-97	-127	-53	-19	-105	-663	
registroch Pd/Kd	2021	259	155	113	149	80	129	60	236	183	1 364
	2022	256	151	132	157	69	101	84	155	168	1 273
	2023	182	179	107	180	54	119	102	123	124	1 170
	2024	247	162	107	157	52	123	139	173	204	1 364
	2025	217	171	100	193	56	124	83	199	140	1 283
rozdiel	-30	9	-7	36	4	1	-56	26	-64	-81	
registroch Pc/Kc	2021	135	93	64	95	30	68	56	95	67	703
	2022	157	106	102	138	43	97	65	181	96	985
	2023	203	144	123	163	40	94	79	129	135	1 110
	2024	178	137	90	136	35	107	83	163	178	1 107
	2025	262	141	91	116	56	119	88	178	174	1 225
rozdiel	84	4	1	-20	21	12	5	15	-4	118	
registroch spolu	2021	1 667	2 839	1 317	2 071	982	1 641	915	2 621	1 636	15 689
	2022	1 562	2 769	1 364	2 188	1 083	1 769	971	2 572	1 757	16 035
	2023	1 490	2 898	1 382	2 209	1 007	1 811	951	2 416	1 756	15 920
	2024	1 584	2 828	1 312	1 887	941	1 700	908	2 422	1 881	15 463
	2025	1 699	2 742	1 136	1 896	860	1 521	797	2 359	1 609	14 619
rozdiel	115	-86	-176	9	-81	-179	-111	-63	-272	-844	

Nápad spisov podľa jednotlivých registrov
v obvode pôsobnosti Krajskej prokuratúry v Prešove
za rok 2025 v porovnaní s rokmi 2024, 2023, 2022, 2021

Nápad spisov v:	rok	KP Prešov	Bardejov	Humenné	Kežmarok	Poprad	Prešov	Stará Ľubovňa	Svidník	Vranov n.Topľou	Spolu
registroch Pv/Kv	2021	53	517	955	618	984	1 915	355	311	664	6 372
	2022	44	589	968	617	1 210	2 241	371	369	622	7 031
	2023	47	621	1 218	669	1 209	2 043	371	325	587	7 090
	2024	52	499	835	633	947	1 692	319	314	545	5 836
	2025	65	407	742	551	993	1 472	301	341	505	5 377
rozdiel		13	-92	-93	-82	46	-220	-18	27	-40	-459
registroch Pn/Kn/Pnm/Knm	2021	1 385	508	809	411	1 259	1 987	361	286	478	7 484
	2022	1 177	532	764	410	1 202	2 042	365	256	482	7 230
	2023	1 198	526	789	460	1 361	2 067	317	261	466	7 445
	2024	1 278	544	588	410	1 315	1 916	315	335	394	7 095
	2025	1 455	466	681	472	1 323	1 786	338	303	504	7 328
rozdiel		177	-78	93	62	8	-130	23	-32	110	233
registroch Pd/Kd	2021	339	93	94	105	311	371	100	77	170	1 660
	2022	386	78	102	125	372	337	106	64	142	1 712
	2023	346	143	95	125	264	406	123	20	154	1 676
	2024	328	105	123	118	251	353	137	67	166	1 648
	2025	397	97	144	116	272	350	122	111	188	1 797
rozdiel		69	-8	21	-2	21	-3	-15	44	22	149
registroch Pc/Kc	2021	51	86	56	100	87	70	52	19	65	586
	2022	88	72	88	79	82	93	58	18	86	664
	2023	87	54	70	99	87	100	65	19	95	676
	2024	115	56	78	72	82	102	72	15	85	677
	2025	89	61	127	94	86	76	51	24	70	678
rozdiel		-26	5	49	22	4	-26	-21	9	-15	1
registroch spolu	2021	1 828	1 204	1 914	1 234	2 641	4 343	868	693	1 377	16 102
	2022	1 695	1 271	1 922	1 231	2 866	4 713	900	707	1 332	16 637
	2023	1 678	1 344	2 172	1 353	2 921	4 616	876	625	1 302	16 887
	2024	1 773	1 204	1 624	1 233	2 595	4 063	843	731	1 190	15 256
	2025	2 006	1 031	1 694	1 233	2 674	3 684	812	779	1 267	15 180
rozdiel		233	-173	70	0	79	-379	-31	48	77	-76

Nápad spisov podľa jednotlivých registrov
v obvode pôsobnosti Krajskej prokuratúry v Košiciach
za rok 2025 v porovnaní s rokmi 2024, 2023, 2022, 2021

Nápad spisov v:	rok	KP Košice	Košice I	Košice II	Košice - okolie	Michalovce	Rožňava	Spišská Nová Ves	Trebišov	Spolu
registroch Pv/Kv	2021	55	1 489	1 708	1 029	1 389	633	1 298	995	8 596
	2022	50	1 999	2 091	1 054	1 305	661	1 318	1 047	9 525
	2023	57	2 050	2 396	1 068	1 302	696	1 368	986	9 923
	2024	51	1 828	1 932	1 082	1 154	578	1 281	908	8 814
	2025	69	1 981	1 937	1 072	1 109	500	1 289	902	8 859
rozdiel		18	153	5	-10	-45	-78	8	-6	45
registroch Pn/Kn/Pnm/Knm	2021	1 780	2 033	1 833	717	1 141	607	1 648	866	10 625
	2022	1 516	2 008	1 850	704	983	612	1 506	926	10 105
	2023	1 798	2 125	1 807	616	1 007	674	1 455	948	10 430
	2024	1 712	1 873	1 899	626	873	692	1 408	787	9 870
	2025	1 805	1 923	1 883	679	846	635	1 640	700	10 111
rozdiel		93	50	-16	53	-27	-57	232	-87	241
registroch Pd/Kd	2021	297	145	102	236	174	163	211	196	1 524
	2022	282	133	127	225	176	176	194	225	1 538
	2023	278	160	155	268	193	178	301	226	1 759
	2024	265	162	176	243	220	173	213	168	1 620
	2025	371	170	176	237	252	181	257	187	1 831
rozdiel		106	8	0	-6	32	8	44	19	211
registroch Pc/Kc	2021	93	54	51	135	78	57	93	113	674
	2022	96	72	93	180	116	80	109	76	822
	2023	114	55	104	97	100	59	77	60	666
	2024	172	95	93	79	101	59	88	80	767
	2025	183	73	97	62	86	78	98	91	768
rozdiel		11	-22	4	-17	-15	19	10	11	1
registroch spolu	2021	2 225	3 721	3 694	2 117	2 782	1 460	3 250	2 170	21 419
	2022	1 944	4 212	4 161	2 163	2 580	1 529	3 127	2 274	21 990
	2023	2 247	4 390	4 462	2 049	2 602	1 607	3 201	2 220	22 778
	2024	2 200	3 958	4 100	2 030	2 348	1 502	2 990	1 943	21 071
	2025	2 428	4 147	4 093	2 050	2 293	1 394	3 284	1 880	21 569
rozdiel		228	189	-7	20	-55	-108	294	-63	498

Vybavenosť spisov podľa jednotlivých registrov
v obvode pôsobnosti Krajskej prokuratúry v Bratislave
za rok 2025 v porovnaní s rokmi 2024, 2023, 2022, 2021

Vybavených spisov v:	rok	KP Bratislava	Bratislava I	Bratislava II	Bratislava III	Bratislava IV	Bratislava V	Malacky	Pezinok	Spolu
registroch Pv/Kv	2021	146	1 462	2 194	2 280	865	1 503	813	617	9 880
	2022	156	1 491	2 243	2 108	842	1 328	782	662	9 612
	2023	152	1 233	2 121	1 974	946	1 531	780	1 123	9 860
	2024	554	963	1 998	1 168	821	1 563	723	1 446	9 236
	2025	189	911	1 758	941	614	1 326	671	1 404	7 814
rozdiel		-365	-52	-240	-227	-207	-237	-52	-42	-1 422
registroch Pn/Kn +Pnm/Knm	2021	2 772	2 742	1 895	2 369	897	1 382	793	704	13 554
	2022	2 561	2 246	1 718	2 284	937	1 287	763	692	12 488
	2023	2 586	2 438	1 693	2 273	905	1 592	860	1 204	13 551
	2024	2 717	2 354	1 768	1 675	858	1 561	775	1 447	13 155
	2025	3 190	2 367	1 813	1 696	831	1 812	705	1 450	13 864
rozdiel		473	13	45	21	-27	251	-70	3	709
registroch Pd/Kd	2021	530	142	143	259	141	91	180	106	1 592
	2022	505	141	170	258	124	144	143	147	1 632
	2023	580	156	121	236	115	141	138	134	1 621
	2024	633	143	115	129	113	313	151	278	1 875
	2025	621	162	112	115	92	129	134	255	1 620
rozdiel		-12	19	-3	-14	-21	-184	-17	-23	-255
registroch Pc/Kc	2021	144	58	42	48	61	48	68	69	538
	2022	153	49	48	66	60	62	100	58	596
	2023	166	53	74	97	53	50	86	79	658
	2024	140	48	78	52	53	58	78	95	602
	2025	174	46	74	55	47	75	85	86	642
rozdiel		34	-2	-4	3	-6	17	7	-9	40
registroch spolu	2021	3 592	4 404	4 274	4 956	1 964	3 024	1 854	1 496	25 564
	2022	3 375	3 927	4 179	4 716	1 963	2 821	1 788	1 559	24 328
	2023	3 484	3 880	4 009	4 580	2 019	3 314	1 864	2 540	25 690
	2024	4 044	3 508	3 959	3 024	1 845	3 495	1 727	3 266	24 868
	2025	4 174	3 486	3 757	2 807	1 584	3 342	1 595	3 195	23 940
rozdiel		130	-22	-202	-217	-261	-153	-132	-71	-928

Vybavenosť spisov podľa jednotlivých registrov
v obvode pôsobnosti Krajskej prokuratúry v Trnave
za rok 2025 v porovnaní s rokmi 2024, 2023, 2022, 2021

Vybavených spisov v:	rok	KP Trnava	Dunajská Streda	Galanta	Piešťany	Senica	Skalica	Trnava	Spolu
registroch Pv/Kv	2021	127	1 075	1 537	596	688	454	1 857	6 334
	2022	125	1 216	1 547	549	630	493	1 754	6 314
	2023	69	1 227	1 413	544	642	488	1 876	6 259
	2024	188	1 351	1 300	632	686	466	1 767	6 390
	2025	100	1 294	1 111	606	535	400	1 534	5 580
rozdiel		-88	-57	-189	-26	-151	-66	-233	-810
registroch Pn/Kn +Pnm/Knm	2021	1 202	1 072	1 039	718	681	509	2 745	7 966
	2022	989	1 040	986	628	748	465	2 611	7 467
	2023	1 030	1 054	1 117	594	714	437	2 658	7 604
	2024	1 122	1 096	1 140	619	684	450	2 593	7 704
	2025	1 259	1 079	1 040	626	689	486	2 428	7 607
rozdiel		137	-17	-100	7	5	36	-165	-97
registroch Pd/Kd	2021	300	177	188	170	184	123	182	1 324
	2022	156	223	141	124	134	98	216	1 092
	2023	130	189	141	183	132	93	242	1 110
	2024	174	155	122	140	129	27	177	924
	2025	421	167	129	142	94	82	212	1 247
rozdiel		247	12	7	2	-35	55	35	323
registroch Pc/Kc	2021	86	49	48	50	137	88	72	530
	2022	66	70	65	66	77	93	89	526
	2023	104	90	113	103	79	94	109	692
	2024	108	99	97	56	91	50	103	604
	2025	88	88	74	75	42	50	82	499
rozdiel		-20	-11	-23	19	-49	0	-21	-105
registroch spolu	2021	1 715	2 373	2 812	1 534	1 690	1 174	4 856	16 154
	2022	1 336	2 549	2 739	1 367	1 589	1 149	4 670	15 399
	2023	1 333	2 560	2 784	1 424	1 567	1 112	4 885	15 665
	2024	1 592	2 701	2 659	1 447	1 590	993	4 640	15 622
	2025	1 868	2 628	2 354	1 449	1 360	1 018	4 256	14 933
rozdiel		276	-73	-305	2	-230	25	-384	-689

Vybavenosť spisov podľa jednotlivých registrov
v obvode pôsobnosti Krajskej prokuratúry v Trenčíne
za rok 2025 v porovnaní s rokmi 2024, 2023, 2022, 2021

Vybavených spisov v:	rok	KP Trenčín	Bánovce n. Bebravou	Nové Mesto n. Váhom	Partizánske	Považská Bystrica	Prievidza	Trenčín	Spolu
registroch Pv/Kv	2021	71	318	767	433	725	1 068	1 597	4 979
	2022	81	372	863	433	730	1 052	1 571	5 102
	2023	70	408	818	356	810	1 098	1 557	5 117
	2024	108	347	763	376	625	1 014	1 388	4 621
	2025	68	261	754	338	617	938	1 365	4 341
rozdiel		-40	-86	-9	-38	-8	-76	-23	-280
registroch Pn/Kn +Pnm/Knm	2021	1 938	340	709	435	712	1 035	1 979	7 148
	2022	1 819	288	673	417	691	1 128	2 112	7 128
	2023	1 847	368	705	436	802	1 175	2 044	7 377
	2024	1 889	321	652	415	876	1 104	1 876	7 133
	2025	1 896	370	662	342	777	899	1 741	6 687
rozdiel		7	49	10	-73	-99	-205	-135	-446
registroch Pd/Kd	2021	462	145	208	57	167	161	279	1 479
	2022	343	110	168	85	140	140	316	1 302
	2023	394	68	160	152	187	218	315	1 494
	2024	341	130	168	117	163	208	303	1 430
	2025	447	136	186	136	185	223	338	1 651
rozdiel		106	6	18	19	22	15	35	221
registroch Pc/Kc	2021	67	46	63	31	52	79	106	444
	2022	111	52	60	50	68	88	98	527
	2023	180	35	60	61	62	90	109	597
	2024	141	52	59	89	51	82	118	592
	2025	180	50	50	66	62	78	137	623
rozdiel		39	-2	-9	-23	11	-4	19	31
registroch spolu	2021	2 538	849	1 747	956	1 656	2 343	3 961	14 050
	2022	2 354	822	1 764	985	1 629	2 408	4 097	14 059
	2023	2 491	879	1 743	1 005	1 861	2 581	4 025	14 585
	2024	2 479	850	1 642	997	1 715	2 408	3 685	13 776
	2025	2 591	817	1 652	882	1 641	2 138	3 581	13 302
rozdiel		112	-33	10	-115	-74	-270	-104	-474

Vybavenosť spisov podľa jednotlivých registrov
v obvode pôsobnosti Krajskej prokuratúry v Nitre
za rok 2025 v porovnaní s rokmi 2024, 2023, 2022, 2021

Vybavených spisov v:	rok	KP Nitra	Komárno	Levice	Nitra	Nové Zámky	Topoľčany	Spolu
registroch Pv/Kv	2021	171	1 042	1 146	2 139	1 043	574	6 115
	2022	118	1 006	1 143	2 059	967	592	5 885
	2023	106	1 185	1 256	2 084	1 119	547	6 297
	2024	183	1 016	1 127	2 087	977	518	5 908
	2025	99	834	905	1 604	888	510	4 840
rozdiel		-84	-182	-222	-483	-89	-8	-1 068
registroch Pn/Kn +Pnm/Knm	2021	1 641	771	1 381	2 337	1 258	698	8 086
	2022	1 485	698	1 417	2 205	1 186	756	7 747
	2023	1 618	903	1 521	2 446	1 383	750	8 621
	2024	1 624	916	1 484	2 156	1 307	859	8 346
	2025	1 341	913	1 383	2 155	1 156	737	7 685
rozdiel		-283	-3	-101	-1	-151	-122	-661
registroch Pd/Kd	2021	226	145	184	322	193	180	1 250
	2022	195	144	187	340	193	176	1 235
	2023	213	151	190	310	159	166	1 189
	2024	233	166	215	260	160	174	1 208
	2025	245	189	205	290	214	131	1 274
rozdiel		12	23	-10	30	54	-43	66
registroch Pc/Kc	2021	75	40	97	101	80	56	449
	2022	110	57	105	144	95	74	585
	2023	129	56	158	193	71	70	677
	2024	134	83	126	162	84	71	660
	2025	161	61	163	171	91	71	718
rozdiel		27	-22	37	9	7	0	58
registroch spolu	2021	2 113	1 998	2 808	4 899	2 574	1 508	15 900
	2022	1 908	1 905	2 852	4 748	2 441	1 598	15 452
	2023	2 066	2 295	3 125	5 033	2 732	1 533	16 784
	2024	2 174	2 181	2 952	4 665	2 528	1 622	16 122
	2025	1 846	1 997	2 656	4 220	2 349	1 449	14 517
rozdiel		-328	-184	-296	-445	-179	-173	-1 605

Vybavenosť spisov podľa jednotlivých registrov
v obvode pôsobnosti Krajskej prokuratúry v Žiline
za rok 2025 v porovnaní s rokmi 2024, 2023, 2022, 2021

Vybavených spisov v:	rok	KP Žilina	Čadca	Dolný Kubín	Liptovský Mikuláš	Martin	Námestovo	Ružomberok	Žilina	Spolu
registroch Pv/Kv	2021	76	710	304	784	1 079	508	594	2 355	6 410
	2022	39	716	242	746	1 256	496	580	2 631	6 706
	2023	40	655	246	821	1 306	515	612	2 666	6 861
	2024	91	699	269	708	1 175	558	618	2 491	6 609
	2025	70	672	274	639	1 059	530	536	1 988	5 768
rozdiel		-21	-27	5	-69	-116	-28	-82	-503	-841
registroch Pn/Kn +Pnm/Knm	2021	1 049	667	369	555	1 427	544	557	1 712	6 880
	2022	1 002	669	370	723	1 445	554	614	1 789	7 166
	2023	892	721	355	673	1 507	573	675	1 598	6 994
	2024	921	719	380	690	1 593	581	709	1 686	7 279
	2025	1 063	624	413	703	1 346	551	744	1 728	7 172
rozdiel		142	-95	33	13	-247	-30	35	42	-107
registroch Pd/Kd	2021	358	153	94	134	180	223	106	302	1 550
	2022	312	170	88	156	170	209	96	333	1 534
	2023	268	113	113	107	173	171	84	346	1 375
	2024	357	134	117	144	186	189	80	345	1 552
	2025	367	166	118	173	133	245	95	341	1 638
rozdiel		10	32	1	29	-53	56	15	-4	86
registroch Pc/Kc	2021	72	46	63	52	60	52	52	79	476
	2022	149	56	69	58	62	52	58	78	582
	2023	147	69	48	63	101	58	75	99	660
	2024	231	94	64	67	133	69	117	123	898
	2025	238	87	81	78	115	68	112	120	899
rozdiel		7	-7	17	11	-18	-1	-5	-3	1
registroch spolu	2021	1 555	1 576	830	1 525	2 746	1 327	1 309	4 448	15 316
	2022	1 502	1 611	769	1 683	2 933	1 311	1 348	4 831	15 988
	2023	1 347	1 558	762	1 664	3 087	1 317	1 446	4 709	15 890
	2024	1 600	1 646	830	1 609	3 087	1 397	1 524	4 645	16 338
	2025	1 738	1 549	886	1 593	2 653	1 394	1 487	4 177	15 477
rozdiel		138	-97	56	-16	-434	-3	-37	-468	-861

Vybavenosť spisov podľa jednotlivých registrov
v obvode pôsobnosti Krajskej prokuratúry v Banskej Bystrici
za rok 2025 v porovnaní s rokmi 2024, 2023, 2022, 2021

Vybavených spisov v:	rok	KP B.Bystrica	Banská Bystrica	Brezno	Lučenec	Revúca	Rimavská Sobota	Veľký Krtíš	Zvolen	Žiar n. Hronom	Spolu
registroch Pv/Kv	2021	108	1 125	648	1 251	549	916	471	1 426	717	7 211
	2022	111	1 187	667	1 235	611	998	484	1 420	764	7 477
	2023	82	1 208	645	1 197	539	1 070	444	1 425	841	7 451
	2024	140	1 171	622	1 019	545	889	446	1 310	788	6 930
	2025	80	1 113	516	1 003	473	796	394	1 151	597	6 123
rozdiel		-60	-58	-106	-16	-72	-93	-52	-159	-191	-807
registroch Pn/Kn +Pnm/Knm	2021	1 258	1 652	529	693	376	655	399	1 026	748	7 336
	2022	1 174	1 612	495	715	385	716	390	952	771	7 210
	2023	1 120	1 617	560	785	445	776	386	942	762	7 393
	2024	1 190	1 721	568	656	418	771	344	961	820	7 449
	2025	1 255	1 555	479	626	328	654	323	959	720	6 899
rozdiel		65	-166	-89	-30	-90	-117	-21	-2	-100	-550
registroch Pd/Kd	2021	261	160	109	142	87	129	62	247	192	1 389
	2022	257	150	129	163	71	99	85	158	158	1 270
	2023	193	179	115	176	54	116	103	117	125	1 178
	2024	235	169	111	157	48	118	122	162	203	1 325
	2025	222	159	99	195	59	131	95	215	141	1 316
rozdiel		-13	-10	-12	38	11	13	-27	53	-62	-9
registroch Pc/Kc	2021	132	86	63	88	30	66	56	90	58	669
	2022	155	107	99	136	38	87	64	186	101	973
	2023	206	149	125	163	48	104	79	130	141	1 145
	2024	173	138	91	135	35	101	79	146	174	1 072
	2025	252	139	95	123	57	110	85	164	161	1 186
rozdiel		79	1	4	-12	22	9	6	18	-13	114
registroch spolu	2021	1 759	3 023	1 349	2 174	1 042	1 766	988	2 789	1 715	16 605
	2022	1 697	3 056	1 390	2 249	1 105	1 900	1 023	2 716	1 794	16 930
	2023	1 601	3 153	1 445	2 321	1 086	2 066	1 012	2 614	1 869	17 167
	2024	1 738	3 199	1 392	1 967	1 046	1 879	991	2 579	1 985	16 776
	2025	1 809	2 966	1 189	1 947	917	1 691	897	2 489	1 619	15 524
rozdiel		71	-233	-203	-20	-129	-188	-94	-90	-366	-1 252

Vybavenosť spisov podľa jednotlivých registrov
v obvode pôsobnosti Krajskej prokuratúry v Prešove
za rok 2025 v porovnaní s rokmi 2024, 2023, 2022, 2021

Vybavených spisov v:	rok	KP Prešov	Bardejov	Humenné	Kežmarok	Poprad	Prešov	Stará Ľubovňa	Svidník	Vranov n. Topľou	Spolu
registroch Pv/Kv	2021	62	620	936	616	1 000	1 935	390	328	725	6 612
	2022	65	560	1 069	631	1 099	2 154	409	316	707	7 010
	2023	47	587	1 112	659	1 296	2 185	410	356	600	7 252
	2024	159	637	1 145	657	1 169	1 927	372	316	664	7 046
	2025	69	472	819	548	1 072	1 619	335	352	519	5 805
rozdiel		-90	-165	-326	-109	-97	-308	-37	36	-145	-1 241
registroch Pn/Kn +Pnm/Knm	2021	1 466	555	874	426	1 464	2 433	372	297	515	8 402
	2022	1 250	573	823	448	1 567	2 519	383	284	529	8 376
	2023	1 272	554	875	496	1 655	2 690	356	266	525	8 689
	2024	1 374	613	593	425	1 666	2 487	362	343	459	8 322
	2025	1 479	532	734	435	1 733	2 311	356	329	523	8 432
rozdiel		105	-81	141	10	67	-176	-6	-14	64	110
registroch Pd/Kd	2021	335	93	93	104	306	396	95	74	173	1 669
	2022	377	78	91	122	349	321	110	64	130	1 642
	2023	355	118	101	122	302	413	123	25	166	1 725
	2024	323	120	116	117	236	369	136	54	160	1 631
	2025	404	110	130	113	274	330	111	106	186	1 764
rozdiel		81	-10	14	-4	38	-39	-25	52	26	133
registroch Pc/Kc	2021	51	82	55	101	82	70	50	20	64	575
	2022	85	73	85	78	79	91	58	18	85	652
	2023	90	44	72	97	88	98	67	17	92	665
	2024	107	63	74	74	81	109	72	14	90	684
	2025	91	61	120	87	78	73	48	24	71	653
rozdiel		-16	-2	46	13	-3	-36	-24	10	-19	-31
registroch spolu	2021	1 914	1 350	1 958	1 247	2 852	4 834	907	719	1 477	17 258
	2022	1 777	1 284	2 068	1 279	3 094	5 085	960	682	1 451	17 680
	2023	1 764	1 303	2 160	1 374	3 341	5 386	956	664	1 383	18 331
	2024	1 963	1 433	1 928	1 273	3 152	4 892	942	727	1 373	17 683
	2025	2 043	1 175	1 803	1 183	3 157	4 333	850	811	1 299	16 654
rozdiel		80	-258	-125	-90	5	-559	-92	84	-74	-1 029

Vybavenosť spisov podľa jednotlivých registrov
v obvode pôsobnosti Krajskej prokuratúry v Košiciach
za rok 2025 v porovnaní s rokmi 2024, 2023, 2022, 2021

Vybavených spisov v:	rok	KP Košice	Košice I	Košice II	Košice - okolie	Michalovce	Rožňava	Spišská Nová Ves	Trebišov	Spolu
registroch Pv/Kv	2021	74	1 644	1 888	1 110	1 458	649	1 378	1 059	9 260
	2022	83	1 845	2 161	1 074	1 406	708	1 425	1 123	9 825
	2023	76	2 157	2 296	1 179	1 402	707	1 494	1 079	10 390
	2024	175	2 123	2 237	1 134	1 360	601	1 333	1 067	10 030
	2025	71	1 793	1 887	1 059	1 135	550	1 260	895	8 650
rozdiel		-104	-330	-350	-75	-225	-51	-73	-172	-1 380
registroch Pn/Kn +Pnm/Knm	2021	1 911	2 218	1 912	764	1 196	704	1 664	936	11 305
	2022	1 816	2 140	1 876	731	1 046	679	1 601	980	10 869
	2023	2 014	2 238	1 847	649	1 066	744	1 567	1 030	11 155
	2024	1 928	1 992	1 976	666	933	735	1 496	882	10 608
	2025	1 974	1 985	1 956	729	901	737	1 703	736	10 721
rozdiel		46	-7	-20	63	-32	2	207	-146	113
registroch Pd/Kd	2021	294	125	94	243	175	168	200	197	1 496
	2022	280	139	128	219	171	172	181	211	1 501
	2023	283	164	154	280	195	181	300	231	1 788
	2024	252	161	182	244	213	176	230	179	1 637
	2025	355	159	172	237	250	173	248	189	1 783
rozdiel		103	-2	-10	-7	37	-3	18	10	146
registroch Pc/Kc	2021	75	49	49	106	79	54	94	113	619
	2022	108	70	95	211	119	86	108	78	875
	2023	108	64	113	91	101	61	81	60	679
	2024	169	103	96	86	100	58	86	79	777
	2025	177	64	93	67	81	78	100	92	752
rozdiel		8	-39	-3	-19	-19	20	14	13	-25
registroch spolu	2021	2 354	4 036	3 943	2 223	2 908	1 575	3 336	2 305	22 680
	2022	2 287	4 194	4 260	2 235	2 742	1 645	3 315	2 392	23 070
	2023	2 481	4 623	4 410	2 199	2 764	1 693	3 442	2 400	24 012
	2024	2 524	4 379	4 491	2 130	2 606	1 570	3 145	2 207	23 052
	2025	2 577	4 001	4 108	2 092	2 367	1 538	3 311	1 912	21 906
rozdiel		53	-378	-383	-38	-239	-32	166	-295	-1 146

Nápad a vybavenie spisov zapísaných v registroch Pd/Kd/Gd
v obvode pôsobnosti GP SR a krajských prokuratúr
za rok 2025 v porovnaní s rokmi 2024, 2023, 2022, 2021

	rok	V obvode pôsobnosti									Spolu
		GP SR	KP Bratislava	KP Trnava	KP Trenčín	KP Nitra	KP Žilina	KP B.Bystrica	KP Prešov	KP Košice	
Nápad spisov v registroch Pd/Kd/Gd	2021	1 870	1 613	1 135	1 431	1 283	1 547	1 364	1 660	1 524	13 427
	2022	1 495	1 597	1 126	1 305	1 212	1 575	1 273	1 712	1 538	12 833
	2023	1 322	1 617	1 084	1 488	1 204	1 364	1 170	1 676	1 759	12 684
	2024	1 473	1 892	905	1 431	1 195	1 560	1 364	1 648	1 620	13 088
	2025	1 689	1 621	1 321	1 724	1 298	1 719	1 283	1 797	1 831	14 283
počet podaných protestov	2021	15	120	147	224	102	127	127	190	113	1 165
	2022	13	154	151	138	145	166	151	176	170	1 264
	2023	19	133	165	214	163	144	196	241	143	1 418
	2024	29	229	129	173	170	127	202	217	183	1 459
	2025	61	155	161	226	211	169	283	354	234	1 854
rozdiel		32	-74	32	53	41	42	81	137	51	395
počet podaných upozornení	2021	4	176	206	225	284	236	259	350	236	1 976
	2022	11	145	134	223	246	215	194	186	227	1 581
	2023	14	147	196	322	238	240	209	284	240	1 890
	2024	10	118	107	347	208	212	257	224	247	1 730
	2025	17	109	119	355	195	194	235	235	187	1 646
rozdiel		7	-9	12	8	-13	-18	-22	11	-60	-84
počet odložení podnetov	2021	666	616	209	309	268	408	368	440	282	3 566
	2022	476	548	163	342	216	423	316	501	273	3 258
	2023	434	559	181	298	212	392	293	474	325	3 168
	2024	563	544	149	274	188	424	336	453	276	3 207
	2025	651	567	165	287	246	519	281	432	275	3 423
rozdiel		88	23	16	13	58	95	-55	-21	-1	216
počet previerok prokurátora (§ 30 ZoP)	2021	1	70	178	181	174	202	175	179	220	1 380
	2022	1	75	191	179	174	200	177	177	217	1 391
	2023	1	69	189	177	175	204	175	177	221	1 388
	2024	0	67	154	185	181	196	183	181	224	1 371
	2025	0	68	180	181	174	211	176	182	196	1 368
rozdiel		0	1	26	-4	-7	15	-7	1	-28	-3

**Nápad a vybavenie spisov zapísaných v registroch Pd/Kd
v obvode pôsobnosti Krajskej prokuratúry Bratislava
za rok 2025 v porovnaní s rokmi 2024, 2023, 2022, 2021**

	rok	Prokuratúra								Spolu
		KP Bratislava	Bratislava I	Bratislava II	Bratislava III	Bratislava IV	Bratislava V	Malacky	Pezinok	
Nápad spisov v registroch Pd/Kd	2021	539	148	164	259	149	97	161	96	1 613
	2022	492	145	158	257	112	147	139	147	1 597
	2023	559	161	114	208	114	136	147	178	1 617
	2024	664	136	119	130	126	309	150	258	1 892
	2025	630	167	106	132	82	127	127	250	1 621
počet podaných protestov	2021	27	10	17	22	4	7	26	7	120
	2022	32	22	9	30	9	12	19	21	154
	2023	35	11	12	17	25	7	21	5	133
	2024	34	19	12	5	10	82	37	30	229
	2025	27	17	6	11	9	27	18	40	155
rozdiel		-7	-2	-6	6	-1	-55	-19	10	-74
počet podaných upozornení	2021	24	18	14	47	29	9	22	13	176
	2022	17	17	22	41	14	8	9	17	145
	2023	26	11	14	46	15	4	13	18	147
	2024	19	13	9	10	12	7	8	40	118
	2025	11	10	8	13	22	2	8	35	109
rozdiel		-8	-3	-1	3	10	-5	0	-5	-9
počet odložení podnetov	2021	256	53	34	91	48	18	73	43	616
	2022	247	45	32	86	32	21	37	48	548
	2023	237	69	20	63	25	31	58	56	559
	2024	238	32	21	24	34	15	51	129	544
	2025	278	39	32	31	20	13	52	102	567
rozdiel		40	7	11	7	-14	-2	1	-27	23
počet previerok prokurátora (§ 30 ZoP)	2021	5	5	14	8	21	5	11	1	70
	2022	8	5	10	11	10	9	11	11	75
	2023	5	3	7	10	13	9	11	11	69
	2024	6	3	7	10	10	9	11	11	67
	2025	5	3	7	10	11	9	11	12	68
rozdiel		-1	0	0	0	1	0	0	1	1

**Nápad a vybavenie spisov zapísaných v registroch Pd/Kd
v obvode pôsobnosti Krajskej prokuratúry Trnava
za rok 2025 v porovnaní s rokmi 2024, 2023, 2022, 2021**

	rok	Prokuratúra							Spolu
		KP Trnava	Dunajská Streda	Galanta	Piešťany	Senica	Skalica	Trnava	
Nápad spisov v registroch Pd/Kd	2021	158	175	166	159	169	127	181	1 135
	2022	155	222	156	142	140	95	216	1 126
	2023	139	173	129	180	131	91	241	1 084
	2024	162	149	129	136	122	26	181	905
	2025	451	175	125	141	98	109	222	1 321
počet podaných protestov	2021	9	20	36	8	23	26	25	147
	2022	8	18	34	11	32	14	34	151
	2023	7	21	39	12	25	19	42	165
	2024	16	18	22	21	18	4	30	129
	2025	8	46	16	16	16	9	50	161
rozdiel		-8	28	-6	-5	-2	5	20	32
počet podaných upozornení	2021	2	38	20	39	69	9	29	206
	2022	3	30	29	11	15	18	28	134
	2023	2	38	17	41	29	12	57	196
	2024	6	26	27	10	28	0	10	107
	2025	0	16	29	19	14	10	31	119
rozdiel		-6	-10	2	9	-14	10	21	12
počet odložení podnetov	2021	61	35	35	29	15	10	24	209
	2022	48	43	11	18	8	5	30	163
	2023	53	35	25	18	8	9	33	181
	2024	50	25	11	21	12	1	29	149
	2025	41	25	18	22	6	18	35	165
rozdiel		-9	0	7	1	-6	17	6	16
počet previerok prokurátora (§ 30 ZoP)	2021	1	29	30	29	31	29	29	178
	2022	1	30	29	29	29	29	44	191
	2023	2	32	30	29	29	29	38	189
	2024	7	29	29	28	29	0	32	154
	2025	1	30	29	29	30	29	32	180
rozdiel		-6	1	0	1	1	29	0	26

**Nápad a vybavenie spisov zapísaných v registroch Pd/Kd
v obvode pôsobnosti Krajskej prokuratúry Trenčín
za rok 2025 v porovnaní s rokmi 2024, 2023, 2022, 2021**

	rok	Prokuratúra							Spolu
		KP Trenčín	Bánovce n. Bebravou	Nové Mesto n. Váhom	Partizánske	Považská Bystrica	Prievidza	Trenčín	
Nápad spisov v registroch Pd/Kd	2021	419	141	207	62	168	154	280	1 431
	2022	341	106	167	81	151	150	309	1 305
	2023	397	72	160	151	176	215	317	1 488
	2024	341	129	164	120	165	215	297	1 431
	2025	460	136	231	134	197	219	347	1 724
počet podaných protestov	2021	7	24	73	2	47	22	49	224
	2022	12	18	22	7	17	10	52	138
	2023	21	4	37	51	19	39	43	214
	2024	11	28	30	20	31	25	28	173
	2025	7	15	23	33	38	48	62	226
rozdiel		-4	-13	-7	13	7	23	34	53
počet podaných upozornení	2021	4	52	39	16	34	36	44	225
	2022	10	27	44	30	25	33	54	223
	2023	15	31	47	44	64	55	66	322
	2024	5	54	46	44	61	46	91	347
	2025	1	61	47	58	41	47	100	355
rozdiel		-4	7	1	14	-20	1	9	8
počet odložený podnetov	2021	69	22	45	6	41	38	88	309
	2022	72	19	49	7	50	40	105	342
	2023	61	3	31	14	54	50	85	298
	2024	64	9	35	6	25	69	66	274
	2025	60	12	43	9	39	61	63	287
rozdiel		-4	3	8	3	14	-8	-3	13
počet previerok prokurátora (§ 30 ZoP)	2021	2	35	31	15	31	31	36	181
	2022	2	28	31	26	26	30	36	179
	2023	1	15	30	34	25	35	37	177
	2024	3	30	28	30	25	31	38	185
	2025	0	29	27	30	26	30	39	181
rozdiel		-3	-1	-1	0	1	-1	1	-4

Nápad a vybavenie spisov zapísaných v registroch Pd/Kd
v obvode pôsobnosti Krajskej prokuratúry Nitra
za rok 2025 v porovnaní s rokmi 2024, 2023, 2022, 2021

	rok	Prokuratúra						Spolu
		KP Nitra	Komárno	Levice	Nitra	Nové Zámky	Topoľčany	
Nápad spisov v registroch Pd/Kd	2021	240	146	185	324	213	175	1 283
	2022	179	148	193	344	173	175	1 212
	2023	227	151	192	318	148	168	1 204
	2024	229	161	219	251	164	171	1 195
	2025	242	195	199	302	216	144	1 298
počet podaných protestov	2021	3	20	21	26	22	10	102
	2022	12	22	41	29	20	21	145
	2023	19	25	31	33	15	40	163
	2024	19	37	33	48	10	23	170
	2025	10	84	32	39	27	19	211
rozdiel		-9	47	-1	-9	17	-4	41
počet podaných upozornení	2021	4	37	55	92	42	54	284
	2022	7	38	50	66	42	43	246
	2023	14	44	61	58	25	36	238
	2024	10	35	59	44	32	28	208
	2025	10	20	53	44	43	25	195
rozdiel		0	-15	-6	0	11	-3	-13
počet odložený podnetov	2021	62	24	32	80	34	36	268
	2022	58	15	15	79	25	24	216
	2023	50	17	25	73	25	22	212
	2024	36	12	32	56	18	34	188
	2025	66	14	33	69	45	19	246
rozdiel		30	2	1	13	27	-15	58
počet previerok prokurátora (§ 30 ZoP)	2021	7	30	31	50	26	30	174
	2022	2	30	38	48	28	28	174
	2023	10	30	38	48	20	29	175
	2024	5	36	42	41	22	35	181
	2025	4	24	30	60	32	24	174
rozdiel		-1	-12	-12	19	10	-11	-7

**Nápad a vybavenie spisov zapísaných v registroch Pd/Kd
v obvode pôsobnosti Krajskej prokuratúry Žilina
za rok 2025 v porovnaní s rokmi 2024, 2023, 2022, 2021**

	rok	Prokuratúra								Spolu
		KP Žilina	Čadca	Dolný Kubín	Liptovský Mikuláš	Martin	Námestovo	Ružomberok	Žilina	
Nápad spisov v registroch Pd/Kd	2021	349	148	95	140	185	223	106	301	1 547
	2022	340	175	86	146	167	212	98	351	1 575
	2023	253	115	115	113	176	173	88	331	1 364
	2024	351	138	114	145	187	194	78	353	1 560
	2025	395	167	116	171	131	281	105	353	1 719
počet podaných protestov	2021	5	12	4	6	18	25	5	52	127
	2022	3	13	13	8	26	33	7	63	166
	2023	11	22	4	2	34	23	7	41	144
	2024	4	6	4	6	33	22	3	49	127
	2025	14	26	12	12	19	25	18	43	169
rozdiel		10	20	8	6	-14	3	15	-6	42
počet podaných upozornení	2021	6	18	15	25	48	58	30	36	236
	2022	4	56	10	26	31	34	25	29	215
	2023	12	26	18	15	52	38	13	66	240
	2024	10	27	22	20	40	40	16	37	212
	2025	11	16	19	29	41	37	9	32	194
rozdiel		1	-11	-3	9	1	-3	-7	-5	-18
počet odložení podnetov	2021	130	46	22	32	37	49	10	82	408
	2022	128	32	11	55	38	40	20	99	423
	2023	79	20	44	25	32	43	24	125	392
	2024	140	36	31	29	30	41	18	99	424
	2025	135	67	31	45	22	72	22	125	519
rozdiel		-5	31	0	16	-8	31	4	26	95
počet previerok prokurátora (§ 30 ZoP)	2021	2	28	30	29	28	28	29	28	202
	2022	2	28	29	28	29	28	28	28	200
	2023	2	28	28	33	29	28	28	28	204
	2024	2	30	31	29	30	30	16	28	196
	2025	1	36	33	29	28	28	28	28	211
rozdiel		-1	6	2	0	-2	-2	12	0	15

**Nápad a vybavenie spisov zapísaných v registroch Pd/Kd
v obvode pôsobnosti Krajskej prokuratúry Banská Bystrica
za rok 2025 v porovnaní s rokmi 2024, 2023, 2022, 2021**

	rok	Prokuratúra									Spolu
		KP B.Bystrica	Banská Bystrica	Brezno	Lučenec	Revúca	Rimavská Sobota	Veľký Krtíš	Zvolen	Žiar n. Hronom	
Nápad spisov v registroch Pd/Kd	2021	259	155	113	149	80	129	60	236	183	1 364
	2022	256	151	132	157	69	101	84	155	168	1 273
	2023	182	179	107	180	54	119	102	123	124	1 170
	2024	247	162	107	157	52	123	139	173	204	1 364
	2025	217	171	100	193	56	124	83	199	140	1 283
počet podaných protestov	2021	5	13	9	29	8	10	6	35	12	127
	2022	9	24	28	18	20	15	7	22	8	151
	2023	7	30	21	34	7	47	18	20	12	196
	2024	8	30	15	19	3	19	12	36	60	202
	2025	10	33	19	32	4	47	41	63	34	283
rozdiel		2	3	4	13	1	28	29	27	-26	81
počet podaných upozornení	2021	24	29	32	41	22	34	9	27	41	259
	2022	6	29	13	56	7	24	8	23	28	194
	2023	1	24	26	54	4	23	36	16	25	209
	2024	1	24	13	60	2	38	61	24	34	257
	2025	3	27	9	83	6	26	20	32	29	235
rozdiel		2	3	-4	23	4	-12	-41	8	-5	-22
počet odložení podnetov	2021	96	41	17	15	6	30	8	105	50	368
	2022	91	31	36	21	9	11	15	47	55	316
	2023	86	49	28	22	11	10	18	33	36	293
	2024	93	48	41	16	9	18	17	43	51	336
	2025	93	30	28	17	10	13	14	43	33	281
rozdiel		0	-18	-13	1	1	-5	-3	0	-18	-55
počet previerok prokurátora (§ 30 ZoP)	2021	2	25	18	25	18	25	12	25	25	175
	2022	3	24	18	24	20	25	14	24	25	177
	2023	2	27	15	26	15	26	15	27	22	175
	2024	3	24	20	23	19	26	13	28	27	183
	2025	2	23	19	25	18	26	13	27	23	176
rozdiel		-1	-1	-1	2	-1	0	0	-1	-4	-7

**Nápad a vybavenie spisov zapísaných v registroch Pd/Kd
v obvode pôsobnosti Krajskej prokuratúry Prešov
za rok 2025 v porovnaní s rokmi 2024, 2023, 2022, 2021**

	rok	Prokuratúra									Spolu
		KP Prešov	Bardejov	Humenné	Kežmarok	Poprad	Prešov	Stará Ľubovňa	Svidník	Vranov n. Topľou	
Nápad spisov v registroch Pd/Kd	2021	339	93	94	105	311	371	100	77	170	1 660
	2022	386	78	102	125	372	337	106	64	142	1 712
	2023	346	143	95	125	264	406	123	20	154	1 676
	2024	328	105	123	118	251	353	137	67	166	1 648
	2025	397	97	144	116	272	350	122	111	188	1 797
počet podaných protestov	2021	31	11	5	6	34	63	13	7	20	190
	2022	8	5	13	13	34	38	18	12	35	176
	2023	11	10	4	9	46	67	37	2	55	241
	2024	19	18	19	14	32	39	38	9	29	217
	2025	13	27	29	15	57	86	37	18	72	354
rozdiel		-6	9	10	1	25	47	-1	9	43	137
počet podaných upozornení	2021	15	9	16	25	57	103	20	23	82	350
	2022	17	2	11	22	30	60	24	6	14	186
	2023	11	31	19	37	57	69	30	2	28	284
	2024	6	18	29	25	31	63	19	9	24	224
	2025	8	18	40	29	32	40	19	21	28	235
rozdiel		2	0	11	4	1	-23	0	12	4	11
počet odložení podnetov	2021	128	9	16	25	112	102	17	11	20	440
	2022	150	12	18	26	156	77	18	14	30	501
	2023	120	29	24	31	90	135	15	2	28	474
	2024	116	21	13	29	74	131	17	5	47	453
	2025	104	24	21	25	80	99	16	23	40	432
rozdiel		-12	3	8	-4	6	-32	-1	18	-7	-21
počet previerok prokurátora (§ 30 ZoP)	2021	2	22	24	22	27	30	18	9	25	179
	2022	1	24	26	24	26	27	20	7	22	177
	2023	1	23	27	25	23	35	18	0	25	177
	2024	2	21	25	24	28	26	20	11	24	181
	2025	0	22	24	22	26	26	20	19	23	182
rozdiel		-2	1	-1	-2	-2	0	0	8	-1	1

Nápad a vybavenie spisov zapísaných v registroch Pd/Kd
v obvode pôsobnosti Krajskej prokuratúry Košice
za rok 2025 v porovnaní s rokmi 2024, 2023, 2022, 2021

	rok	Prokuratúra								Spolu
		KP Košice	Košice I	Košice II	Košice - okolie	Michalovce	Rožňava	Spišská Nová Ves	Trebišov	
Nápad spisov v registroch Pd/Kd	2021	297	145	102	236	174	163	211	196	1 524
	2022	282	133	127	225	176	176	194	225	1 538
	2023	278	160	155	268	193	178	301	226	1 759
	2024	265	162	176	243	220	173	213	168	1 620
	2025	371	170	176	237	252	181	257	187	1 831
počet podaných protestov	2021	16	13	8	26	13	14	14	9	113
	2022	25	14	19	14	24	20	43	11	170
	2023	8	8	12	26	14	20	43	12	143
	2024	12	8	8	18	36	28	64	9	183
	2025	18	9	16	31	39	53	44	24	234
rozdiel		6	1	8	13	3	25	-20	15	51
počet podaných upozornení	2021	14	20	7	53	35	50	38	19	236
	2022	4	17	20	51	40	34	29	32	227
	2023	9	35	21	60	26	31	31	27	240
	2024	7	21	41	44	36	35	28	35	247
	2025	13	26	22	24	26	24	31	21	187
rozdiel		6	5	-19	-20	-10	-11	3	-14	-60
počet odložený podnetov	2021	89	19	22	33	14	25	57	23	282
	2022	80	30	25	27	21	31	32	27	273
	2023	90	29	21	46	21	23	64	31	325
	2024	93	35	34	19	26	17	34	18	276
	2025	92	34	22	29	27	16	40	15	275
rozdiel		-1	-1	-12	10	1	-1	6	-3	-1
počet previerok prokurátora (§ 30 ZoP)	2021	5	19	19	39	33	33	38	34	220
	2022	3	19	19	39	33	33	38	33	217
	2023	1	19	19	38	39	33	38	34	221
	2024	3	19	19	46	33	33	38	33	224
	2025	3	16	16	35	34	29	34	29	196
rozdiel		0	-3	-3	-11	1	-4	-4	-4	-28

Nápad a vybavenie spisov zapísaných v registroch Pc/Kc/Gc
v obvode pôsobnosti GP SR a krajských prokuratúr
za rok 2025 v porovnaní s rokmi 2024, 2023, 2022, 2021

	rok	V obvode pôsobnosti									Spolu
		GP SR	KP Bratislava	KP Trnava	KP Trenčín	KP Nitra	KP Žilina	KP B.Bystrica	KP Prešov	KP Košice	
Nápad spisov v registroch Pc/Kc/Gc	2021	781	531	521	437	463	455	703	586	674	5 151
	2022	939	620	574	538	618	611	985	664	822	6 371
	2023	878	657	665	604	654	665	1 110	676	666	6 575
	2024	990	598	599	581	676	917	1 107	677	767	6 912
	2025	1 061	654	510	619	738	945	1 225	678	768	7 198
Počet vstupov podľa CMP, CSP	2021	0	159	304	305	253	266	232	288	236	2 043
	2022	1	124	244	324	262	288	264	310	231	2 048
	2023	0	106	280	280	268	275	260	230	224	1 923
	2024	0	109	119	325	214	285	289	262	235	1 838
	2025	3	136	153	292	250	275	290	218	207	1 824
rozdiel	3	27	34	-33	36	-10	1	-44	-28	-14	
Počet vstupov podľa SSP	2021	0	0	4	3	6	15	5	1	2	36
	2022	1	5	1	1	3	10	4	2	4	31
	2023	0	6	2	0	0	6	14	6	1	35
	2024	0	4	2	2	5	3	1	3	3	23
	2025	1	5	4	4	3	8	2	1	3	31
rozdiel	1	1	2	2	-2	5	1	-2	0	8	
Počet návrhov na začatie konania podľa CMP	2021	0	4	9	22	1	5	15	0	5	61
	2022	0	4	7	14	4	6	19	6	17	77
	2023	1	16	9	28	4	4	28	10	34	134
	2024	2	5	10	21	7	19	13	12	35	124
	2025	1	9	11	24	4	12	21	3	39	124
rozdiel	-1	4	1	3	-3	-7	8	-9	4	0	
Počet žalôb podľa CSP	2021	0	0	1	1	5	3	2	1	33	46
	2022	0	0	3	4	5	1	4	3	2	22
	2023	0	1	4	7	4	0	1	0	6	23
	2024	0	1	0	6	2	0	1	0	19	29
	2025	0	1	0	1	6	1	0	0	8	17
rozdiel	0	0	0	-5	4	1	-1	0	-11	-12	
Počet žalôb podľa SSP	2021	5	13	2	1	11	1	9	3	8	53
	2022	3	20	1	2	1	3	3	11	3	47
	2023	3	8	1	5	0	11	5	13	2	48
	2024	16	6	3	4	0	2	5	5	5	46
	2025	9	19	0	6	2	8	6	4	4	58
rozdiel	-7	13	-3	2	2	6	1	-1	-1	12	
Počet odložení	2021	23	34	10	7	12	8	6	3	9	112
	2022	28	18	5	6	11	3	11	13	11	106
	2023	24	15	4	16	16	6	9	9	7	106
	2024	20	10	7	8	13	2	6	8	8	82
	2025	22	26	5	6	17	6	8	4	8	102
rozdiel	2	16	-2	-2	4	4	2	-4	0	20	

Nápad a vybavenie spisov zapísaných v registroch Pc/Kc
v obvode pôsobnosti Krajskej prokuratúry Bratislava
za rok 2025 v porovnaní s rokmi 2024, 2023, 2022, 2021

	rok	Prokuratúra								Spolu
		KP Bratislava	Bratislava I	Bratislava II	Bratislava III	Bratislava IV	Bratislava V	Malacky	Pezinok	
Nápad spisov v registroch Pc/Kc	2021	146	53	40	46	64	49	64	69	531
	2022	152	55	44	77	61	67	99	65	620
	2023	170	59	75	83	50	54	86	80	657
	2024	136	49	84	52	56	52	78	91	598
	2025	180	44	66	70	43	75	87	89	654
Počet vstupov podľa CMP, CSP	2021	1	11	8	16	30	19	27	47	159
	2022	1	11	20	10	22	17	13	30	124
	2023	4	11	15	19	8	8	22	19	106
	2024	4	7	11	8	10	14	22	33	109
	2025	4	5	12	21	8	17	38	31	136
rozdiel		0	-2	1	13	-2	3	16	-2	27
Počet vstupov podľa SSP	2021	0	0	0	0	0	0	0	0	0
	2022	1	0	0	0	0	0	4	0	5
	2023	1	2	1	0	0	2	0	0	6
	2024	0	1	0	0	3	0	0	0	4
	2025	0	0	0	0	0	1	4	0	5
rozdiel		0	-1	0	0	-3	1	4	0	1
Počet návrhov na začatie konania podľa CMP	2021	0	2	1	0	1	0	0	0	4
	2022	0	0	0	0	0	4	0	0	4
	2023	0	0	0	0	0	2	0	14	16
	2024	0	0	0	0	0	1	1	3	5
	2025	0	1	0	1	2	1	0	4	9
rozdiel		0	1	0	1	2	0	-1	1	4
Počet žalôb podľa CSP	2021	0	0	0	0	0	0	0	0	0
	2022	0	0	0	0	0	0	0	0	0
	2023	0	0	1	0	0	0	0	0	1
	2024	0	1	0	0	0	0	0	0	1
	2025	0	1	0	0	0	0	0	0	1
rozdiel		0	0	0	0	0	0	0	0	0
Počet žalôb podľa SSP	2021	7	1	1	0	1	0	3	0	13
	2022	14	0	0	1	0	1	4	0	20
	2023	3	1	2	0	2	0	0	0	8
	2024	3	2	0	0	0	0	1	0	6
	2025	13	1	0	0	2	1	2	0	19
rozdiel		10	-1	0	0	2	1	1	0	13
Počet odložení	2021	15	7	1	4	2	3	2	0	34
	2022	7	4	0	4	0	2	1	0	18
	2023	9	1	0	3	0	0	2	0	15
	2024	8	0	1	1	0	0	0	0	10
	2025	15	0	3	4	3	0	0	1	26
rozdiel		7	0	2	3	3	0	0	1	16

Nápad a vybavenie spisov zapísaných v registroch Pc/Kc
v obvode pôsobnosti Krajskej prokuratúry Trnava
za rok 2024 v porovnaní s rokmi 2023, 2022, 2021, 2020

	rok	Prokuratúra							Spolu
		KP Trnava	Dunajská Streda	Galanta	Piešťany	Senica	Skalica	Trnava	
Nápad spisov v registroch Pc/Kc	2021	80	50	50	48	135	86	72	521
	2022	81	74	78	76	81	95	89	574
	2023	96	86	109	95	78	89	112	665
	2024	112	101	95	57	90	41	103	599
	2025	90	91	74	75	45	54	81	510
Počet vstupov podľa CMP, CSP	2021	1	34	26	31	105	65	42	304
	2022	0	38	22	38	50	51	45	244
	2023	1	43	44	43	46	49	54	280
	2024	3	23	27	15	22	4	25	119
	2025	0	38	16	26	22	22	29	153
rozdiel		-3	15	-11	11	0	18	4	34
Počet vstupov podľa SSP	2021	0	0	0	3	1	0	0	4
	2022	0	0	0	0	0	1	0	1
	2023	0	1	0	0	0	1	0	2
	2024	0	1	1	0	0	0	0	2
	2025	1	1	2	0	0	0	0	4
rozdiel		1	0	1	0	0	0	0	2
Počet návrhov na začatie konania podľa CMP	2021	0	2	0	0	6	1	0	9
	2022	0	0	0	0	1	3	3	7
	2023	0	0	5	1	0	1	2	9
	2024	0	1	4	0	3	1	1	10
	2025	0	1	5	0	0	4	1	11
rozdiel		0	0	1	0	-3	3	0	1
Počet žalôb podľa CSP	2021	0	0	0	0	1	0	0	1
	2022	0	0	3	0	0	0	0	3
	2023	1	0	3	0	0	0	0	4
	2024	0	0	0	0	0	0	0	0
	2025	0	0	0	0	0	0	0	0
rozdiel		0	0	0	0	0	0	0	0
Počet žalôb podľa SSP	2021	0	0	0	0	1	1	0	2
	2022	0	1	0	0	0	0	0	1
	2023	0	0	0	0	0	1	0	1
	2024	2	0	0	0	0	1	0	3
	2025	0	0	0	0	0	0	0	0
rozdiel		-2	0	0	0	0	-1	0	-3
Počet odložení	2021	5	0	1	0	0	1	3	10
	2022	2	0	0	0	0	0	3	5
	2023	0	1	0	0	0	1	2	4
	2024	1	2	0	1	2	0	1	7
	2025	1	1	0	0	0	1	2	5
rozdiel		0	-1	0	-1	-2	1	1	-2

Nápad a vybavenie spisov zapísaných v registroch Pc/Kc
v obvode pôsobnosti Krajskej prokuratúry Trenčín
za rok 2025 v porovnaní s rokmi 2024, 2023, 2022, 2021

	rok	Prokuratúra							Spolu
		KP Trenčín	Bánovce n. Bebravou	Nové Mesto n. Váhom	Partizánske	Považská Bystrica	Prievidza	Trenčín	
Nápad spisov v registroch Pc/Kc	2021	60	45	64	30	56	79	103	437
	2022	126	50	59	51	66	88	98	538
	2023	172	36	61	65	61	89	120	604
	2024	133	50	58	88	51	82	119	581
	2025	174	54	49	65	61	80	136	619
Počet vstupov podľa CMP, CSP	2021	0	38	55	23	44	67	78	305
	2022	0	39	50	39	58	70	68	324
	2023	0	24	48	38	39	68	63	280
	2024	1	45	43	63	40	67	66	325
	2025	2	36	37	52	41	58	66	292
rozdiel		1	-9	-6	-11	1	-9	0	-33
Počet vstupov podľa SSP	2021	1	0	1	0	0	0	1	3
	2022	1	0	0	0	0	0	0	1
	2023	0	0	0	0	0	0	0	0
	2024	0	0	0	0	1	0	1	2
	2025	0	1	1	0	1	0	1	4
rozdiel		0	1	1	0	0	0	0	2
Počet návrhov na začatie konania podľa CMP	2021	0	3	3	1	4	6	5	22
	2022	0	5	1	0	2	4	2	14
	2023	0	5	1	2	1	6	13	28
	2024	0	1	5	4	3	4	4	21
	2025	0	6	1	0	5	7	5	24
rozdiel		0	5	-4	-4	2	3	1	3
Počet žalôb podľa CSP	2021	0	0	0	1	0	0	0	1
	2022	0	0	0	3	0	0	1	4
	2023	0	0	0	7	0	0	0	7
	2024	0	0	1	5	0	0	0	6
	2025	0	1	0	0	0	0	0	1
rozdiel		0	1	-1	-5	0	0	0	-5
Počet žalôb podľa SSP	2021	0	0	1	0	0	0	0	1
	2022	1	0	0	1	0	0	0	2
	2023	1	0	0	1	0	0	3	5
	2024	1	1	1	0	0	0	1	4
	2025	0	2	0	0	0	1	3	6
rozdiel		-1	1	-1	0	0	1	2	2
Počet odložení	2021	2	0	0	0	0	1	4	7
	2022	1	0	1	0	0	2	2	6
	2023	4	0	4	0	3	4	1	16
	2024	1	0	2	0	1	3	1	8
	2025	1	0	0	1	2	0	2	6
rozdiel		0	0	-2	1	1	-3	1	-2

Nápad a vybavenie spisov zapísaných v registroch Pc/Kc
v obvode pôsobnosti Krajskej prokuratúry Nitra
za rok 2025 v porovnaní s rokmi 2024, 2023, 2022, 2021

	rok	Prokuratúra						Spolu
		KP Nitra	Komárno	Levice	Nitra	Nové Zámky	Topoľčany	
Nápad spisov v registroch Pc/Kc	2021	75	44	109	98	77	60	463
	2022	113	57	123	148	99	78	618
	2023	127	58	137	195	69	68	654
	2024	144	86	127	161	84	74	676
	2025	168	59	170	178	94	69	738
Počet vstupov podľa CMP, CSP	2021	1	34	51	73	56	38	253
	2022	0	31	57	80	53	41	262
	2023	15	29	60	91	36	37	268
	2024	0	39	45	56	49	25	214
	2025	0	30	50	82	51	37	250
rozdiel		0	-9	5	26	2	12	36
Počet vstupov podľa SSP	2021	3	0	0	3	0	0	6
	2022	2	0	0	1	0	0	3
	2023	0	0	0	0	0	0	0
	2024	4	0	0	0	1	0	5
	2025	3	0	0	0	0	0	3
rozdiel		-1	0	0	0	-1	0	-2
Počet návrhov na začatie konania podľa CMP	2021	0	0	1	0	0	0	1
	2022	0	2	1	0	0	1	4
	2023	0	1	0	2	0	1	4
	2024	0	1	4	2	0	0	7
	2025	0	1	3	0	0	0	4
rozdiel		0	0	-1	-2	0	0	-3
Počet žalôb podľa CSP	2021	5	0	0	0	0	0	5
	2022	5	0	0	0	0	0	5
	2023	2	0	1	0	0	1	4
	2024	2	0	0	0	0	0	2
	2025	0	0	1	4	0	1	6
rozdiel		-2	0	1	4	0	1	4
Počet žalôb podľa SSP	2021	11	0	0	0	0	0	11
	2022	1	0	0	0	0	0	1
	2023	0	0	0	0	0	0	0
	2024	0	0	0	0	0	0	0
	2025	0	0	1	1	0	0	2
rozdiel		0	0	1	1	0	0	2
Počet odložení	2021	4	0	2	4	2	0	12
	2022	2	1	0	5	1	2	11
	2023	3	0	0	8	3	2	16
	2024	1	2	1	7	1	1	13
	2025	1	0	7	7	2	0	17
rozdiel		0	-2	6	0	1	-1	4

Nápad a vybavenie spisov zapísaných v registroch Pc/Kc
v obvode pôsobnosti Krajskej prokuratúry Žilina
za rok 2025 v porovnaní s rokmi 2024, 2023, 2022, 2021

	rok	Prokuratúra								Spolu
		KP Žilina	Čadca	Dolný Kubín	Liptovský Mikuláš	Martin	Námestovo	Ružomberok	Žilina	
Nápad spisov v registroch Pc/Kc	2021	68	47	63	50	55	53	52	67	455
	2022	154	58	70	58	62	55	68	86	611
	2023	146	68	51	60	106	60	69	105	665
	2024	237	97	66	67	135	70	125	120	917
	2025	258	96	82	81	120	70	112	126	945
Počet vstupov podľa CMP, CSP	2021	0	35	47	40	40	28	36	40	266
	2022	1	40	46	41	40	36	41	43	288
	2023	0	38	32	40	44	40	40	41	275
	2024	1	32	40	42	41	39	49	41	285
	2025	2	38	38	40	37	40	40	40	275
rozdiel		1	6	-2	-2	-4	1	-9	-1	-10
Počet vstupov podľa SSP	2021	0	0	0	0	2	11	2	0	15
	2022	1	0	1	0	2	5	1	0	10
	2023	0	0	1	0	0	3	2	0	6
	2024	0	0	0	0	0	2	0	1	3
	2025	1	0	0	0	0	2	0	5	8
rozdiel		1	0	0	0	0	0	0	4	5
Počet návrhov na začatie konania podľa CMP	2021	0	0	0	1	3	0	1	0	5
	2022	0	2	1	1	1	0	1	0	6
	2023	0	0	0	0	0	2	0	2	4
	2024	0	0	1	2	5	3	3	5	19
	2025	0	1	0	2	1	5	1	2	12
rozdiel		0	1	-1	0	-4	2	-2	-3	-7
Počet žalôb podľa CSP	2021	0	0	2	0	0	0	0	1	3
	2022	0	0	0	0	0	0	1	0	1
	2023	0	0	0	0	0	0	0	0	0
	2024	0	0	0	0	0	0	0	0	0
	2025	0	1	0	0	0	0	0	0	1
rozdiel		0	1	0	0	0	0	0	0	1
Počet žalôb podľa SSP	2021	0	0	0	0	0	0	0	1	1
	2022	0	0	0	0	0	1	0	2	3
	2023	0	0	0	1	8	1	0	1	11
	2024	0	1	0	0	0	0	0	1	2
	2025	1	0	0	0	3	0	0	4	8
rozdiel		1	-1	0	0	3	0	0	3	6
Počet odložení	2021	2	0	1	1	0	1	0	3	8
	2022	2	0	0	0	0	1	0	0	3
	2023	2	1	0	0	0	0	0	3	6
	2024	0	0	0	0	1	0	0	1	2
	2025	2	0	0	0	0	0	1	3	6
rozdiel		2	0	0	0	-1	0	1	2	4

Nápad a vybavenie spisov zapísaných v registroch Pc/Kc
v obvode pôsobnosti Krajskej prokuratúry Banská Bystrica
za rok 2025 v porovnaní s rokmi 2024, 2023, 2022, 2021

	rok	Prokuratúra									Spolu
		KP B.Bystrica	Banská Bystrica	Brezno	Lučenec	Revúca	Rimavská Sobota	Veľký Krtíš	Zvolen	Žiar n. Hronom	
Nápad spisov v registroch Pc/Kc	2021	135	93	64	95	30	68	56	95	67	703
	2022	157	106	102	138	43	97	65	181	96	985
	2023	203	144	123	163	40	94	79	129	135	1 110
	2024	178	137	90	136	35	107	83	163	178	1 107
	2025	262	141	91	116	56	119	88	178	174	1 225
Počet vstupov podľa CMP, CSP	2021	0	35	22	35	13	31	22	36	38	232
	2022	0	35	33	41	11	30	22	53	39	264
	2023	0	37	25	35	12	30	21	47	53	260
	2024	0	42	27	36	13	32	29	42	68	289
	2025	0	45	31	36	14	32	28	48	56	290
rozdiel	0	3	4	0	1	0	-1	6	-12	1	
Počet vstupov podľa SSP	2021	3	0	1	0	0	1	0	0	0	5
	2022	1	0	0	1	0	0	1	1	0	4
	2023	1	4	1	2	0	0	2	3	1	14
	2024	0	0	0	0	0	0	0	1	0	1
	2025	0	1	0	0	0	0	0	0	1	2
rozdiel	0	1	0	0	0	0	0	0	-1	1	
Počet návrhov na začatie konania podľa CMP	2021	0	0	0	10	0	5	0	0	0	15
	2022	0	0	3	6	1	6	2	1	0	19
	2023	0	1	0	20	1	3	2	0	1	28
	2024	0	0	0	10	0	2	1	0	0	13
	2025	0	1	0	8	4	1	2	2	3	21
rozdiel	0	1	0	-2	4	-1	1	2	3	8	
Počet žalôb podľa CSP	2021	0	0	0	0	1	0	0	1	0	2
	2022	0	0	0	0	0	0	0	4	0	4
	2023	1	0	0	0	0	0	0	0	0	1
	2024	0	0	0	0	0	0	1	0	0	1
	2025	0	0	0	0	0	0	0	0	0	0
rozdiel	0	0	0	0	0	0	0	-1	0	0	
Počet žalôb podľa SSP	2021	6	0	0	0	0	0	1	2	0	9
	2022	0	0	1	2	0	0	0	0	0	3
	2023	1	1	1	1	0	0	0	1	0	5
	2024	0	0	1	1	0	1	0	0	2	5
	2025	0	0	1	0	0	0	0	0	5	6
rozdiel	0	0	0	-1	0	-1	0	0	3	1	
Počet odložení	2021	1	0	2	0	0	0	1	1	1	6
	2022	3	1	0	1	0	0	1	3	2	11
	2023	5	3	0	0	0	0	0	0	1	9
	2024	1	3	0	0	0	0	1	0	1	6
	2025	2	1	0	0	0	0	0	4	1	8
rozdiel	1	-2	0	0	0	0	-1	4	0	2	

Nápad a vybavenie spisov zapísaných v registroch Pc/Kc
v obvode pôsobnosti Krajskej prokuratúry Prešov
za rok 2025 v porovnaní s rokmi 2024, 2023, 2022, 2021

	rok	Prokuratúra									Spolu
		KP Prešov	Bardejov	Humenné	Kežmarok	Poprad	Prešov	Stará Ľubovňa	Svidník	Vranov n. Topľou	
Nápad spisov v registroch Pc/Kc	2021	51	86	56	100	87	70	52	19	65	586
	2022	88	72	88	79	82	93	58	18	86	664
	2023	87	54	70	99	87	100	65	19	95	676
	2024	115	56	78	72	82	102	72	15	85	677
	2025	89	61	127	94	86	76	51	24	70	678
Počet vstupov podľa CMP, CSP	2021	1	36	32	35	32	55	29	13	55	288
	2022	1	28	50	37	37	51	28	10	68	310
	2023	1	16	33	33	13	50	28	3	53	230
	2024	0	15	47	28	24	60	29	3	56	262
	2025	1	23	56	32	8	37	23	2	36	218
rozdiel	1	8	9	4	-16	-23	-6	-1	-20	-44	
Počet vstupov podľa SSP	2021	0	0	0	0	0	0	0	1	0	1
	2022	0	0	0	0	2	0	0	0	0	2
	2023	1	0	0	0	5	0	0	0	0	6
	2024	0	0	0	1	2	0	0	0	0	3
	2025	0	0	0	0	0	0	0	0	1	1
rozdiel	0	0	0	-1	-2	0	0	0	1	-2	
Počet návrhov na začatie konania podľa CMP	2021	0	0	0	0	0	0	0	0	0	0
	2022	0	0	2	0	0	2	2	0	0	6
	2023	0	0	1	0	3	2	4	0	0	10
	2024	0	0	1	0	4	3	4	0	0	12
	2025	0	0	1	0	2	0	0	0	0	3
rozdiel	0	0	0	0	-2	-3	-4	0	0	-9	
Počet žalôb podľa CSP	2021	0	0	0	0	0	0	0	0	1	1
	2022	0	0	0	0	0	0	1	0	2	3
	2023	0	0	0	0	0	0	0	0	0	0
	2024	0	0	0	0	0	0	0	0	0	0
	2025	0	0	0	0	0	0	0	0	0	0
rozdiel	0	0	0	0	0	0	0	0	0	0	
Počet žalôb podľa SSP	2021	0	0	0	0	0	1	0	1	1	3
	2022	2	0	0	0	6	2	0	1	0	11
	2023	1	0	0	3	1	0	1	0	7	13
	2024	0	0	0	0	3	0	0	0	2	5
	2025	1	0	0	0	2	0	0	0	1	4
rozdiel	1	0	0	0	-1	0	0	0	-1	-1	
Počet odložení	2021	2	0	0	0	0	1	0	0	0	3
	2022	4	0	1	2	1	5	0	0	0	13
	2023	1	0	0	1	0	5	0	0	2	9
	2024	2	0	0	0	1	5	0	0	0	8
	2025	2	0	0	0	0	0	2	0	0	4
rozdiel	0	0	0	0	-1	-5	2	0	0	-4	

Nápad a vybavenie spisov zapísaných v registroch Pc/Kc
v obvode pôsobnosti Krajskej prokuratúry Košice
za rok 2025 v porovnaní s rokmi 2024, 2023, 2022, 2021

	rok	Prokuratúra								Spolu
		KP Košice	Košice I	Košice II	Košice - okolie	Michalovce	Rožňava	Spišská Nová Ves	Trebišov	
Nápad spisov v registroch Pc/Kc	2021	93	54	51	135	78	57	93	113	674
	2022	96	72	93	180	116	80	109	76	822
	2023	114	55	104	97	100	59	77	60	666
	2024	172	95	93	79	101	59	88	80	767
	2025	183	73	97	62	86	78	98	91	768
Počet vstupov podľa CMP, CSP	2021	0	17	26	49	36	27	38	43	236
	2022	2	18	27	41	36	27	39	41	231
	2023	0	18	25	37	53	23	46	22	224
	2024	0	27	16	38	56	22	55	21	235
	2025	2	20	29	30	36	20	51	19	207
rozdiel		2	-7	13	-8	-20	-2	-4	-2	-28
Počet vstupov podľa SSP	2021	1	0	0	0	0	0	1	0	2
	2022	2	0	0	1	0	0	1	0	4
	2023	0	0	0	0	1	0	0	0	1
	2024	0	0	0	2	0	0	0	1	3
	2025	0	0	0	0	0	0	0	3	3
rozdiel		0	0	0	-2	0	0	0	2	0
Počet návrhov na začatie konania podľa CMP	2021	0	1	1	1	1	0	0	1	5
	2022	0	0	2	12	2	1	0	0	17
	2023	0	1	4	12	4	8	2	3	34
	2024	0	2	18	7	1	1	4	2	35
	2025	0	1	6	8	3	4	11	6	39
rozdiel		0	-1	-12	1	2	3	7	4	4
Počet žalôb podľa CSP	2021	0	1	0	0	6	0	0	26	33
	2022	0	0	0	0	2	0	0	0	2
	2023	0	0	0	0	5	1	0	0	6
	2024	0	0	0	0	10	1	0	8	19
	2025	0	0	0	0	1	1	0	6	8
rozdiel		0	0	0	0	-9	0	0	-2	-11
Počet žalôb podľa SSP	2021	0	1	0	0	0	1	1	5	8
	2022	2	1	0	0	0	0	0	0	3
	2023	0	0	0	0	0	1	1	0	2
	2024	1	1	2	0	0	1	0	0	5
	2025	2	0	0	0	0	0	2	0	4
rozdiel		1	-1	-2	0	0	-1	2	0	-1
Počet odložení	2021	6	1	0	1	0	0	1	0	9
	2022	3	5	0	0	1	0	2	0	11
	2023	2	0	2	0	2	0	1	0	7
	2024	5	3	0	0	0	0	0	0	8
	2025	5	0	1	0	2	0	0	0	8
rozdiel		0	-3	1	0	2	0	0	0	0

**Výkaz o činnosti prokuratúry
v OBLASTI ÚSTAVNOPRÁVNEJ**
za rok 2025 v porovnaní s rokmi 2024, 2023, 2022, 2021

Veci registra GÚp	2021	2022	2023	2024	2025
Prevedené z predchádzajúceho obdobia	34	54	31	29	31
Nové prípady	208	177	199	261	271
Vybavené	168	183	193	259	287
Nevybavené celkom	74	48	37	31	15

Spôsob vybavenia:

návrh na začatie konania na Ústavný súd SR	3	0	0	1	1
návrh na začatie konania na Ústavný súd SR a dočasné pozastavenie účinnosti právneho predpisu					
stanovisko pre Ústavný súd SR	1	7	12	24	
vyjadrenie pre Ústavný súd SR					20
vyjadrenie pre Európsky súd pre ľudské práva	2	1	19	7	13
vyjadrenie pre Súdny dvor Európskej únie	25	35	13	13	1
vyjadrenie pre výbory OSN a iné medzinárodné orgány					
odloženie podnetu na podanie návrhu na začatie konania na Ústavný súd SR					25
odloženie iného podania	47	30	38	34	12
stanovisko					4
vzaté na vedomie	77	98	102	143	187
inak	13	12	9	37	24

Výkaz o TRESTNEJ AGENDE za rok 2025
na prokuratúrach SR

I. Trestné spisy Pv, Kv	GP SR	KP BA	KP TT	KP TN	KP NR	KP ZA	KP BB	KP PO	KP KE	Spolu
	spisov	spisov	spisov	spisov	spisov	spisov	spisov	spisov	spisov	spisov
Prevedené z predch. obdobia	97	4 198	2 992	2 007	3 038	2 907	2 561	3 377	3 842	25 019
Nové prípady	4	7 962	5 187	4 225	4 505	5 646	5 844	5 377	8 859	47 609
Vybavené	64	7 814	5 580	4 341	4 840	5 768	6 123	5 805	8 650	48 985
Obživené prípady	12	326	165	106	287	159	164	247	348	1 814
Nevybavené celkom	25	4 020	2 434	1 785	2 416	2 626	2 118	2 702	3 703	21 829
v tom do 2 mesiacov		1 099	592	600	639	763	774	650	1 054	6 171
do 3 mesiacov		406	262	227	273	313	268	276	455	2 480
do 6 mesiacov		831	551	404	528	569	458	521	805	4 667
nad 6 mesiacov	25	1 684	1 029	554	976	981	618	1 255	1 389	8 511
Neznámi páchatelia - ukončené prípady	17	5 023	2 956	2 247	2 476	2 767	2 624	3 027	5 074	26 211

II. Opravné prostriedky prokurátora proti rozhodnutiam súdov	GP SR	KP BA	KP TT	KP TN	KP NR	KP ZA	KP BB	KP PO	KP KE	KP+GP
Odvolaia prevedené z predch. obd.	188	211	225	94	67	109	114	147	188	1 343
Odvolaia podané v sledov. období	133	209	184	190	117	120	115	144	259	1 471
Odvolaia - vyhovené	30	58	99	56	57	41	46	54	104	545
Odvolaia - nevyhovené	35	80	80	90	45	58	69	46	99	602
Odvolaia - späťvzaté	9	36	34	3	9	5	15	23	39	173
Odvolaia - zatiaľ nerozhodnuté	255	249	198	134	73	126	99	168	205	1 507
Sťažnosti prevedené z predch. obd.	52	62	20	28	4	32	18	28	26	270
Sťažnosti podané v sledov. období	100	95	30	38	20	51	34	43	55	466
Sťažnosti - vyhovené	81	28	19	17	4	19	10	15	35	228
Sťažnosti - nevyhovené	19	21	10	21	7	15	9	21	18	141
Sťažnosti - späťvzaté		14	1	1	2	8	3	4	6	39
Sťažnosti - zatiaľ nerozhodnuté	52	94	20	27	11	41	30	31	22	328
Podané odpory podľa § 355 Tr.por. z predchádzajúceho obdobia	19	167	149	50	55	84	141	56	120	841
Podané odpory podľa § 355 Tr.por. v sledovanom období		119	107	72	87	68	96	36	134	719
Odpory - vyhovené		30	42	24	44	22	22	15	47	246
Odpory - späťvzaté		20	15	7	11	10	7	10	17	97
Odpory - zatiaľ nerozhodnuté	19	218	193	76	82	106	204	65	184	1 147

Výkaz o TRESTNEJ AGENDE za rok 2025
na prokuratúrach SR

III. Do začatia trestného stíhania a ostatné	GP SR		KP BA		KP TT		KP TN		KP NR		KP ZA		KP BB		KP PO		KP KE		KP+GP	
	GPt	Gn	KPt	Kn, Pn	KPt	Kn, Pn	KPt	Kn, Pn	KPt	Kn, Pn	KPt	Kn, Pn	KPt	Kn, Pn	KPt	Kn, Pn	KPt	Kn, Pn	GPt KPt	Gn Kn Pn
Prevedené z predch. obdobia	1 927	1 063	529	2 153	1 033	1 022	313	561	464	1 040	515	1 282	778	907	1 300	1 414	1 308	1 018	8 167	10 460
Nové prípady	1 491	3 476	825	10 813	1 330	5 760	1 237	5 315	969	6 068	758	5 620	1 147	5 499	1 395	5 751	1 624	8 378	10 776	56 680
z toho oznámenia o tr.čine		2 367		5 620		2 832		1 625		1 382		2 225		2 341		1 473		1 822		21 687
z toho prijatie tr.oznámnia z cudziny																				
Vybavené celkom	1 890	4 318	910	11 495	1 579	6 402	1 412	5 553	1 068	6 719	1 012	6 355	1 437	6 147	1 946	6 777	1 839	8 970	13 093	62 736
z toho prevedením do Pv / Kv		10		792		531		288		343		463		601		564		550		4 142
Nevybavené celkom	1 528	221	444	1 471	784	380	138	323	365	389	261	547	488	259	749	388	1 093	426	5 850	4 404
z toho nad 2 mesiace	1 393	134	353	571	630	121	90	157	317	123	200	236	353	94	612	175	860	98	4 808	1 709
Medzinárodné registre	Gtm	Gnm	KPtm	Knm Pnm	KPtm	Knm Pnm	KPtm	Knm Pnm	KPtm	Knm Pnm	KPtm	Knm Pnm	KPtm	Knm Pnm	KPtm	Knm Pnm	KPtm	Knm Pnm	GPtm KPtm	Gnm Knm Pnm
Prevedené z predch. obdobia	36	419	107	856	27	379	6	176	13	305	5	317	28	200	23	622	58	665	303	3 939
Nové prípady	416	1 411	139	2 435	59	1 228	41	1 105	64	932	36	806	56	768	36	1 577	76	1 733	923	11 995
z toho prijatie tr.oznámnia z cudziny		944		1 239		812		594		534		515		763		563		1 058		7 022
Vybavené celkom	394	1 363	205	2 369	67	1 205	42	1 134	61	966	34	817	65	752	35	1 655	101	1 751	1 004	12 012
Nevybavené celkom	58	467	41	922	19	402	5	147	16	271	7	306	19	216	24	544	33	647	222	3 922
z toho nad 2 mesiace	41	297	25	527	12	251	2	59	12	170	4	199	17	106	18	379	25	473	156	2 461

Výkaz o TRESTNEJ AGENDE za rok 2025

v obvode Krajskej prokuratúry v Bratislave

I. Trestné spisy Pv, Kv	KP Bratislava	Bratislava I	Bratislava II	Bratislava III	Bratislava IV	Bratislava V	Malacky	Pezinok	Spolu
	spisov	spisov	spisov	spisov	spisov	spisov	spisov	spisov	Pv + Kv
Prevedené z predch. obdobia	253	598	855	625	277	630	355	605	4 198
Nové prípady	157	931	1 748	986	612	1 461	719	1 348	7 962
Vybavené	189	911	1 758	941	614	1 326	671	1 404	7 814
Obživnuté prípady	16	43	73	66	18	40	24	46	326
Nevybavené celkom	205	575	772	604	257	725	379	503	4 020
v tom do 2 mesiacov	19	121	232	142	88	219	96	182	1 099
do 3 mesiacov	7	50	84	62	31	83	30	59	406
do 6 mesiacov	30	139	142	116	67	157	81	99	831
nad 6 mesiacov	149	265	314	284	71	266	172	163	1 684
Neznámi páchatelia - vybavené prípady	120	584	1 094	611	391	922	390	911	5 023

II. Opravné prostriedky prokurátora proti rozhodnutiam súdov	KP Bratislava	Bratislava I	Bratislava II	Bratislava III	Bratislava IV	Bratislava V	Malacky	Pezinok	Spolu Pv + Kv
Odvolania prevedené z predch. obd.	37	35	40	11	16	42	17	13	211
Odvolania podané v sledov. období	23	41	39	39	16	16	14	21	209
Odvolania - vyhovené	11	8	12	7	6	3	4	7	58
Odvolania - nevyhovené	14	14	12	4	3	9	10	14	80
Odvolania - späťvzaté	1	5	14	7	2	6		1	36
Odvolania - zatiaľ nerozhodnuté	37	49	40	32	21	40	17	13	249
Sťažnosti prevedené z predch. obd.	15	11	18	4	1	13			62
Sťažnosti podané v sledov. období	25	22	19	5	2	16	1	5	95
Sťažnosti - vyhovené	9	1	9	1		5	1	2	28
Sťažnosti - nevyhovené	5	1	9	3		3			21
Sťažnosti - späťvzaté	6	3	3	1	1				14
Sťažnosti - zatiaľ nerozhodnuté	20	28	16	4	2	21		3	94
Podané odpory podľa § 355 Tr.por. z predchádzajúceho obdobia	2	30	42	14	9	46	8	16	167
Podané odpory podľa § 355 Tr.por. v sledovanom období	2	7	25	12	11	21	24	17	119
Odpory - vyhovené	2	1		10	2		6	9	30
Odpory - späťvzaté		2	6		1	3	8		20
Odpory - zatiaľ nerozhodnuté	2	34	61	10	15	65	12	19	218

Výkaz o TRESTNEJ AGENDE za rok 2025

v obvode Krajskej prokuratúry v Bratislave

III. Do začatia trestného stíhania a ostatné	KP	Bratislava	Bratislava II	Bratislava III	Bratislava IV	Bratislava V	Malacky	Pezinok	Spolu	Spolu
	KPt	Kn	Pn	Pn	Pn	Pn	Pn	Pn	Pn	Kn + Pn
Prevedené z predch. obdobia	529	297	531	316	415	107	191	127	169	2 153
Nové prípady	825	1 951	1 779	1 466	1 431	706	1 571	670	1 239	10 813
z toho oznámenia o tr.čine		809	833	1 256	1 004	323	540	494	361	5 620
z toho prijatie tr.oznámenia z cudziny										0
Vybavené celkom	910	2 121	2 008	1 586	1 497	709	1 580	642	1 352	11 495
z toho prevedením do Pv / Kv		43	102	51	240	60	132	68	96	792
Nevybavené celkom	444	127	302	196	349	104	182	155	56	1 471
z toho nad 2 mesiace	353	37	121	96	203	13	46	33	22	571
Medzinárodné registre	KPt _m	Kn _m	Pn _m	Pn _m	Pn _m	Pn _m	Pn _m	Pn _m	Pn _m	Kn _m + Pn _m
Prevedené z predch. obdobia	107	407	145	77	69	35	61	24	38	856
Nové prípady	139	1 029	346	278	214	124	266	75	103	2 435
z toho prijatie tr.oznámenia z cudziny		321	263	162	145	72	151	93	32	1 239
Vybavené celkom	205	1 069	359	227	199	122	232	63	98	2 369
Nevybavené celkom	41	367	132	128	84	37	95	36	43	922
z toho nad 2 mesiace	25	239	63	73	51	16	42	22	21	527

Výkaz o TRESTNEJ AGENDE za rok 2025

v obvode Krajskej prokuratúry v Trnave

I. Trestné spisy Pv, Kv	KP Trnava	Dunajská Streda	Galanta	Piešťany	Senica	Skalica	Trnava	Spolu
	spisov	spisov	spisov	spisov	spisov	spisov	spisov	Pv + Kv
Prevedené z predch. obdobia	148	595	553	326	328	164	878	2 992
Nové prípady	61	1 163	972	598	478	412	1 503	5 187
Vybavené	100	1 294	1 111	606	535	400	1 534	5 580
Obžिवnuté prípady	11	29	39	18	22	8	38	165
Nevybavené celkom	98	435	375	300	249	168	809	2 434
v tom do 2 mesiacov	9	122	95	97	44	49	176	592
do 3 mesiacov	5	57	37	30	32	21	80	262
do 6 mesiacov	7	99	89	79	52	31	194	551
nad 6 mesiacov	77	157	154	94	121	67	359	1 029
Neznámi páchatelia - ukončené prípady	51	683	465	398	261	174	924	2 956

II. Opravné prostriedky prokurátora proti rozhodnutiam súdov	KP Trnava	Dunajská Streda	Galanta	Piešťany	Senica	Skalica	Trnava	Spolu Pv + Kv
Odvolaania prevedené z predch. obd.	50	23	84	4	8	8	48	225
Odvolaania podané v sledov. období	25	15	76	11	4	8	45	184
Odvolaania - vyhovené	7	7	40	2	4	7	32	99
Odvolaania - nevyhovené	20	1	36	5	2	2	14	80
Odvolaania - späťvzaté		3	13		1	2	15	34
Odvolaania - zatiaľ nerozhodnuté	48	28	71	8	5	5	33	198
Sťažnosti prevedené z predch. obd.	1	2	11			1	5	20
Sťažnosti podané v sledov. období	5	2	10	2			11	30
Sťažnosti - vyhovené	1	2	6	1			9	19
Sťažnosti - nevyhovené	2		4			1	3	10
Sťažnosti - späťvzaté							1	1
Sťažnosti - zatiaľ nerozhodnuté	3	2	11	1			3	20
Podané odpory podľa § 355 Tr.por. z predchádzajúceho obdobia	6	34	43	27	9	3	27	149
Podané odpory podľa § 355 Tr.por. v sledovanom období	1	14	32	13	8	7	32	107
Odpory - vyhovené			13		2		27	42
Odpory - späťvzaté		1	2	1	2	1	8	15
Odpory - zatiaľ nerozhodnuté	7	47	52	39	13	9	26	193

Výkaz o TRESTNEJ AGENDE za rok 2025

v obvode Krajskej prokuratúry v Trnave

III. Do začatia trestného stíhania a ostatné	KP	Trnava	Dunajská Streda	Galanta	Piešťany	Senica	Skalica	Trnava	Spolu
	KPt	Kn	Pn	Pn	Pn	Pn	Pn	Pn	Kn + Pn
Prevedené z predch. obdobia	1 033	188	106	134	57	85	50	402	1 022
Nové prípady	1 330	752	787	801	555	502	384	1 979	5 760
z toho oznámenia o tr.čine		422	642	196	507	82	73	910	2 832
z toho prijatie tr.oznámenia z cudziny									0
Vybavené celkom	1 579	906	868	865	535	546	402	2 280	6 402
z toho prevedením do Pv / Kv		14	88	79	88	41	48	173	531
Nevybavené celkom	784	34	25	70	77	41	32	101	380
z toho nad 2 mesiace	630	7	6	44	36	2	9	17	121
Medzinárodné registre	KPtm	Knm	Pnm	Pnm	Pnm	Pnm	Pnm	Pnm	Knm + Pnm
Prevedené z predch. obdobia	27	126	55	62	29	46	22	39	379
Nové prípady	59	350	213	176	90	150	96	153	1 228
z toho prijatie tr.oznámenia z cudziny		343	53	90	44	80	67	135	812
Vybavené celkom	67	353	211	175	91	143	84	148	1 205
Nevybavené celkom	19	123	57	63	28	53	34	44	402
z toho nad 2 mesiace	12	80	34	46	14	34	22	21	251

Výkaz o TRESTNEJ AGENDE za rok 2025

v obvode Krajskej prokuratúry v Trenčíne

I. Trestné spisy Pv, Kv	KP Trenčín	Bánovce nad Bebravou	Nové Mesto nad Váhom	Partizánske	Považská Bystrica	Prievidza	Trenčín	Spolu
	spisov	spisov	spisov	spisov	spisov	spisov	spisov	Pv + Kv
Prevedené z predch. obdobia	91	96	361	185	299	446	529	2 007
Nové prípady	71	273	690	290	583	898	1 420	4 225
Vybavené	68	261	754	338	617	938	1 365	4 341
Obživnuté prípady	5	7	13	10	17	26	28	106
Nevybavené celkom	89	101	284	127	248	380	556	1 785
v tom do 2 mesiacov	14	38	111	33	68	112	224	600
do 3 mesiacov	9	12	48	16	27	53	62	227
do 6 mesiacov	11	26	64	29	69	81	124	404
nad 6 mesiacov	55	25	61	49	84	134	146	554
Neznámi páchatelia - ukončené prípady	37	134	414	183	282	446	751	2 247

II. Opravné prostriedky prokurátora proti rozhodnutiam súdov	KP Trenčín	Bánovce nad Bebravou	Nové Mesto na Váhom	Partizánske	Považská Bystrica	Prievidza	Trenčín	Spolu Pv + Kv
Odvolaania prevedené z predch. obd.	16	25	2	8	9	14	20	94
Odvolaania podané v sledov. období	47	37	3	17	8	43	35	190
Odvolaania - vyhovené	9	12		2	6	16	11	56
Odvolaania - nevyhovené	11	25	3	12	5	15	19	90
Odvolaania - späťvzaté		2	1					3
Odvolaania - zatiaľ nerozhodnuté	43	22	1	11	6	26	25	134
Sťažnosti prevedené z predch. obd.	8	2	6	2		3	7	28
Sťažnosti podané v sledov. období	7	8		4	5	11	3	38
Sťažnosti - vyhovené	6	2		1	2	3	3	17
Sťažnosti - nevyhovené	7	4	1	1	1	3	4	21
Sťažnosti - späťvzaté	1							1
Sťažnosti - zatiaľ nerozhodnuté	1	4	5	4	2	8	3	27
Podané odpory podľa § 355 Tr.por. z predchádzajúceho obdobia	6	7	5	2	1	4	25	50
Podané odpory podľa § 355 Tr.por. v sledovanom období	9	3	9	4	8	8	31	72
Odpory - vyhovené		1	3	1	5	4	10	24
Odpory - späťvzaté		2	1			1	3	7
Odpory - zatiaľ nerozhodnuté	15	3	10	4	4	5	35	76

Výkaz o TRESTNEJ AGENDE za rok 2025

v obvode Krajskej prokuratúry v Trenčíne

III. Do začatia trestného stíhania a ostatné	KP	Trenčín	Bánovce nad Bebravou	Nové Mesto nad Váhom	Partizánske	Považská Bystrica	Prievidza	Trenčín	Spolu
	KPt	Kn	Pn	Pn	Pn	Pn	Pn	Pn	Kn + Pn
Prevedené z predch. obdobia	313	143	29	83	30	74	96	106	561
Nové prípady	1 237	1 208	321	544	363	628	710	1 541	5 315
z toho oznámenia o tr.čine		316	81	199	65	384	220	360	1 625
z toho prijatie tr.oznámenia z cudziny									0
Vybavené celkom	1 412	1 307	340	599	273	688	763	1 583	5 553
z toho prevedením do Pv / Kv		18	27	63	26	40	67	47	288
Nevybavené celkom	138	44	10	28	120	14	43	64	323
z toho nad 2 mesiace	90	12		3	107		17	18	157
Medzinárodné registre	KPtm	Knm	Pnm	Pnm	Pnm	Pnm	Pnm	Pnm	Knm + Pnm
Prevedené z predch. obdobia	6	66	4	18	23	6	27	32	176
Nové prípady	41	568	29	64	68	87	122	167	1 105
z toho prijatie tr.oznámenia z cudziny		282	9	45	28	53	76	101	594
Vybavené celkom	42	589	30	63	69	89	136	158	1 134
Nevybavené celkom	5	45	3	19	22	4	13	41	147
z toho nad 2 mesiace	2	15	1	11	15			17	59

Výkaz o TRESTNEJ AGENDE za rok 2025

v obvode Krajskej prokuratúry v Nitre

I. Trestné spisy Pv, Kv	KP Nitra	Komárno	Levice	Nitra	Nové Zámky	Topoľčany	Spolu
	spisov	spisov	spisov	spisov	spisov	spisov	Pv + Kv
Prevedené z predch. obdobia	143	427	483	985	718	282	3 038
Nové prípady	59	749	920	1 434	913	430	4 505
Vybavené	99	834	905	1 604	888	510	4 840
Obživnuté prípady	18	15	37	81	111	25	287
Nevybavené celkom	85	327	461	734	632	177	2 416
v tom do 2 mesiacov	12	100	118	198	151	60	639
do 3 mesiacov	2	50	50	85	69	17	273
do 6 mesiacov	12	64	120	168	136	28	528
nad 6 mesiacov	59	113	173	283	276	72	976
Neznámi páchatelia - ukončené prípady	48	409	416	865	494	244	2 476

II. Opravné prostriedky prokurátora proti rozhodnutiam súdov	KP Nitra	Komárno	Levice	Nitra	Nové Zámky	Topoľčany	Spolu Pv + Kv
Odvolania prevedené z predch. obd.	32	3	4	13	2	13	67
Odvolania podané v sledov. období	38	12	11	28	9	19	117
Odvolania - vyhovené	25	5	5	7	5	10	57
Odvolania - nevyhovené	13	3	4	13	5	7	45
Odvolania - späťvzaté				6	1	2	9
Odvolania - zatiaľ nerozhodnuté	32	7	6	15		13	73
Sťažnosti prevedené z predch. obd.	3			1			4
Sťažnosti podané v sledov. období	6		1	8	4	1	20
Sťažnosti - vyhovené				3	1		4
Sťažnosti - nevyhovené	3		1	2		1	7
Sťažnosti - späťvzaté				2			2
Sťažnosti - zatiaľ nerozhodnuté	6			2	3		11
Podané odpory podľa § 355 Tr.por. z predchádzajúceho obdobia	1	12	15	15	5	7	55
Podané odpory podľa § 355 Tr.por. v sledovanom období	4	19	13	29	4	18	87
Odpory - vyhovené	2	9	10	16	4	3	44
Odpory - späťvzaté		3		4	3	1	11
Odpory - zatiaľ nerozhodnuté	3	17	16	23	2	21	82

Výkaz o TRESTNEJ AGENDE za rok 2025

v obvode Krajskej prokuratúry v Nitre

III. Do začatia trestného stíhania a ostatné	KP	Nitra	Komárno	Levice	Nitra	Nové Zámky	Topoľčany	Spolu
	KPt	Kn	Pn	Pn	Pn	Pn	Pn	Kn + Pn
Prevedené z predch. obdobia	464	128	85	133	377	177	140	1 040
Nové prípady	969	966	747	1 177	1 758	886	534	6 068
z toho oznámenia o tr.čine		287	127	394	352	212	10	1 382
z toho prijatie tr.oznámenia z cudziny								0
Vybavené celkom	1 068	983	807	1 265	1 963	1 040	661	6 719
z toho prevedením do Pv / Kv		14	45	57	133	74	20	343
Nevybavené celkom	365	111	25	45	172	23	13	389
z toho nad 2 mesiace	317	59	3	7	52	2		123
Medzinárodné registre								
	KPtm	Knm	Pnm	Pnm	Pnm	Pnm	Pnm	Knm + Pnm
Prevedené z predch. obdobia	13	89	45	33	59	43	36	305
Nové prípady	64	349	109	107	184	109	74	932
z toho prijatie tr.oznámenia z cudziny		145	59	66	122	95	47	534
Vybavené celkom	61	358	106	118	192	116	76	966
Nevybavené celkom	16	80	48	22	51	36	34	271
z toho nad 2 mesiace	12	51	37	2	30	22	28	170

Výkaz o TRESTNEJ AGENDE za rok 2025

v obvode Krajskej prokuratúry v Žiline

I. Trestné spisy Pv, Kv	KP Žilina	Čadca	Dolný Kubín	Liptovský Mikuláš	Martin	Námestovo	Ružomberok	Žilina	Spolu
	spisov	spisov	spisov	spisov	spisov	spisov	spisov	spisov	Pv + Kv
Prevedené z predch. obdobia	98	326	127	272	706	237	236	905	2 907
Nové prípady	66	647	251	637	1 002	516	537	1 990	5 646
Vybavené	70	672	274	639	1 059	530	536	1 988	5 768
Obživnuté prípady	9	12	7	8	51	14	13	45	159
Nevybavené celkom	85	289	97	262	598	209	224	862	2 626
v tom do 2 mesiacov	14	79	26	74	157	61	61	291	763
do 3 mesiacov	3	39	7	32	70	32	27	103	313
do 6 mesiacov	4	59	24	83	112	53	58	176	569
nad 6 mesiacov	64	112	40	73	259	63	78	292	981
Neznámi páchatelia - ukončené prípady	30	315	133	287	574	171	231	1 026	2 767

II. Opravné prostriedky prokurátora proti rozhodnutiam súdov	KP Žilina	Čadca	Dolný Kubín	Liptovský Mikuláš	Martin	Námestovo	Ružomberok	Žilina	Spolu Pv + Kv
	Odvolania prevedené z predch. obd.	26	15	1	7	22	12	4	22
Odvolania podané v sledov. období	17	15	2	15	24	15	4	28	120
Odvolania - vyhovené	3	11		5	7	6	2	7	41
Odvolania - nevyhovené	9	10	1	5	10	7	3	13	58
Odvolania - späťvzaté				3	1			1	5
Odvolania - zatiaľ nerozhodnuté	33	9	1	9	28	14	4	28	126
Sťažnosti prevedené z predch. obd.	12	4	1	4	10			1	32
Sťažnosti podané v sledov. období	9	11	2	4	10	4	1	10	51
Sťažnosti - vyhovené	1	6	1	5	2	2	1	1	19
Sťažnosti - nevyhovené	1	2	1		4	1		6	15
Sťažnosti - späťvzaté		4			4				8
Sťažnosti - zatiaľ nerozhodnuté	19	3	1	3	10	1		4	41
Podané odpory podľa § 355 Tr.por. z predchádzajúceho obdobia	1	5	3	7	20	14	7	27	84
Podané odpory podľa § 355 Tr.por. v sledovanom období	3	6	2	11	9	11	3	23	68
Odpory - vyhovené		5		5		9		3	22
Odpory - späťvzaté		1		1	3		1	4	10
Odpory - zatiaľ nerozhodnuté	4	5	3	7	26	16	9	36	106

Výkaz o TRESTNEJ AGENDE za rok 2025

v obvode Krajskej prokuratúry v Žiline

III. Do začatia trestného stíhania a ostatné	KP	Žilina	Čadca	Dolný Kubín	Liptovský Mikuláš	Martin	Námestovo	Ružomberok	Žilina	Spolu
	KPt	Kn	Pn	Pn	Pn	Pn	Pn	Pn	Pn	Kn + Pn
Prevedené z predch. obdobia	515	170	98	87	94	393	91	79	270	1 282
Nové prípady	758	717	483	351	601	932	475	652	1 409	5 620
z toho oznámenia o tr.čine		303	338	44	105	165	153	64	1 053	2 225
z toho prijatie tr.oznámenia z cudziny										0
Vybavené celkom	1 012	786	566	402	675	1 251	488	644	1 543	6 355
z toho prevedením do Pv / Kv		2	39	12	35	91	42	64	178	463
Nevybavené celkom	261	101	15	36	20	74	78	87	136	547
z toho nad 2 mesiace	200	54	5	32		22	38	36	49	236
Medzinárodné registre										
	KPtm	Knm	Pnm	Pnm	Pnm	Pnm	Pnm	Pnm	Pnm	Knm + Pnm
Prevedené z predch. obdobia	5	93	21	3	19	54	31	19	77	317
Nové prípady	36	272	50	12	33	94	64	107	174	806
z toho prijatie tr.oznámenia z cudziny		139	76	12	30	53	27	42	136	515
Vybavené celkom	34	277	58	11	28	95	63	100	185	817
Nevybavené celkom	7	88	13	4	24	53	32	26	66	306
z toho nad 2 mesiace	4	53	11	4	17	36	20	11	47	199

Výkaz o TRESTNEJ AGENDE za rok 2025

v obvode Krajskej prokuratúry v Banskej Bystrici

I. Trestné spisy Pv, Kv	KP Banská Bystrica	Banská Bystrica	Brezno	Lučenec	Revúca	Rimavská Sobota	Veľký Krtíš	Zvolen	Žiar nad Hronom	Spolu
	spisov	spisov	spisov	spisov	spisov	spisov	spisov	spisov	spisov	Pv + Kv
Prevedené z predch. obdobia	104	523	209	327	176	310	143	499	270	2 561
Nové prípady	63	1 073	486	994	436	728	359	1 096	609	5 844
Vybavené	80	1 113	516	1 003	473	796	394	1 151	597	6 123
Obživnuté prípady	2	39	6	22	9	19	10	33	24	164
Nevybavené celkom	85	444	173	296	130	223	98	411	258	2 118
v tom do 2 mesiacov	7	162	73	105	56	100	32	136	103	774
do 3 mesiacov	4	44	27	38	23	30	14	52	36	268
do 6 mesiacov	11	93	34	70	29	37	32	100	52	458
nad 6 mesiacov	63	145	39	83	22	56	20	123	67	618
Neznámi páchatelia - ukončené prípady	39	640	176	428	150	250	147	527	267	2 624

II. Opravné prostriedky prokurátora proti rozhodnutiam súdov	KP Banská Bystrica	Banská Bystrica	Brezno	Lučenec	Revúca	Rimavská Sobota	Veľký Krtíš	Zvolen	Žiar nad Hronom	Spolu
										Pv + Kv
Odvolaia prevedené z predch. obd.	31	24	14	4	2	17	8	12	2	114
Odvolaia podané v sledov. období	1	14	3	11	5	23	7	35	16	115
Odvolaia - vyhovené	13	2	1	5	1	7	5	11	1	46
Odvolaia - nevyhovené	5	8	1	4	6	18	5	15	7	69
Odvolaia - späťvzaté	1	1				4	2	4	3	15
Odvolaia - zatiaľ nerozhodnuté	13	27	15	6		11	3	17	7	99
Sťažnosti prevedené z predch. obd.	1	8	3	3		1		1	1	18
Sťažnosti podané v sledov. období	2	7		5	2	6	2	7	3	34
Sťažnosti - vyhovené	2	3		2	1	1		1		10
Sťažnosti - nevyhovené		1				3		4	1	9
Sťažnosti - späťvzaté									3	3
Sťažnosti - zatiaľ nerozhodnuté	1	11	3	6	1	3	2	3		30
Podané odpory podľa § 355 Tr.por. z predchádzajúceho obdobia		30	10	34	1	13	19	34		141
Podané odpory podľa § 355 Tr.por. v sledovanom období	2	20	5	12	17	4	8	17	11	96
Odpory - vyhovené	1	3			12	2			4	22
Odpory - späťvzaté		3			2		1		1	7
Odpory - zatiaľ nerozhodnuté	1	44	15	46	1	15	26	51	5	204

Výkaz o TRESTNEJ AGENDE za rok 2025

v obvode Krajskej prokuratúry v Banskej Bystrici

III. Do začatia trestného stíhania a ostatné	KP Banská Bystrica	Bystrica	Banská Bystrica	Brezno	Lučenec	Revúca	Rimavská Sobota	Veľký Krtíš	Zvolen	Žiar nad Hronom	Spolu
	KPt	Kn	Pn	Pn	Pn	Pn	Pn	Pn	Pn	Pn	Kn + Pn
Prevedené z predch. obdobia	778	194	228	45	72	28	118	60	99	63	907
Nové prípady	1 147	882	1 238	422	523	265	468	234	840	627	5 499
z toho oznámenia o tr.čine		326	454	292	141	66	85	75	573	329	2 341
z toho prijatie tr.oznámenia z cudziny											0
Vybavené celkom	1 437	977	1 429	451	562	287	576	293	903	669	6 147
z toho prevedením do Pv / Kv		9	147	52	63	68	37	38	112	75	601
Nevybavené celkom	488	99	37	16	33	6	10	1	36	21	259
z toho nad 2 mesiace	353	56	6	4	6		4	1	10	7	94
Medzinárodné registre											
	KPtm	Knm	Pnm	Pnm	Pnm	Pnm	Pnm	Pnm	Pnm	Pnm	Knm + Pnm
Prevedené z predch. obdobia	28	73	47	6	13	11	12	3	29	6	200
Nové prípady	56	275	119	37	70	47	82	33	46	59	768
z toho prijatie tr.oznámenia z cudziny		343	76	35	88	27	69	34	62	29	763
Vybavené celkom	65	278	126	28	64	41	78	30	56	51	752
Nevybavené celkom	19	70	40	15	19	17	16	6	19	14	216
z toho nad 2 mesiace	17	43	17	4	6	11	7	3	12	3	106

Výkaz o TRESTNEJ AGENDE za rok 2025

v obvode Krajskej prokuratúry v Prešove

I. Trestné spisy Pv, Kv	KP Prešov	Bardejov	Humenné	Kežmarok	Poprad	Prešov	Stará Ľubovňa	Svidník	Vranov nad Topľou	Spolu
	spisov	spisov	spisov	spisov	spisov	spisov	spisov	spisov	spisov	Pv + Kv
Prevedené z predch. obdobia	77	204	408	257	766	984	226	243	212	3 377
Nové prípady	65	407	742	551	993	1 472	301	341	505	5 377
Vybavené	69	472	819	548	1 072	1 619	335	352	519	5 805
Obžिवnuté prípady	2	10	38	16	52	73	11	25	20	247
Nevybavené celkom	71	129	293	244	635	764	181	207	178	2 702
v tom do 2 mesiacov	14	45	83	77	120	177	43	33	58	650
do 3 mesiacov	3	14	31	36	57	79	17	17	22	276
do 6 mesiacov	15	32	74	51	99	147	34	27	42	521
nad 6 mesiacov	39	38	105	80	359	361	87	130	56	1 255
Neznámi páchatelia - ukončené prípady	34	216	428	270	660	823	177	188	231	3 027

II. Opravné prostriedky prokurátora proti rozhodnutiam súdov	KP Prešov	Bardejov	Humenné	Kežmarok	Poprad	Prešov	Stará Ľubovňa	Svidník	Vranov nad Topľou	Spolu Pv + Kv
Odvolania prevedené z predch. obd.	23	10	6	10	15	51	14	11	7	147
Odvolania podané v sledov. období	12	3	18	22	13	40	19	11	6	144
Odvolania - vyhovené	1	2	4	8	9	20	3	6	1	54
Odvolania - nevyhovené	6	2	2	1	9	13	7	3	3	46
Odvolania - späťvzaté	1		2	8		8		3	1	23
Odvolania - zatiaľ nerozhodnuté	27	9	16	15	10	50	23	10	8	168
Sťažnosti prevedené z predch. obd.	4	2	1	5	4	10		2		28
Sťažnosti podané v sledov. období	1		12	7	11	10		2		43
Sťažnosti - vyhovené	1		2	2	6	3		1		15
Sťažnosti - nevyhovené	1		3	8	4	4		1		21
Sťažnosti - späťvzaté			2		1	1				4
Sťažnosti - zatiaľ nerozhodnuté	3	2	6	2	4	12		2		31
Podané odpory podľa § 355 Tr.por. z predchádzajúceho obdobia	2	8	16	8	4	10		3	5	56
Podané odpory podľa § 355 Tr.por. v sledovanom období	1	2	5	6	1	13		5	3	36
Odpory - vyhovené		2				10		1	2	15
Odpory - späťvzaté		1	4			2			3	10
Odpory - zatiaľ nerozhodnuté	3	7	16	14	3	12		7	3	65

Výkaz o TRESTNEJ AGENDE za rok 2025

v obvode Krajskej prokuratúry v Prešove

III. Do začatia trestného stíhania a ostatné	KP	Prešov	Bardejov	Humenné	Kežmarok	Poprad	Prešov	Stará Ľubovňa	Svidník	Vranov nad Topľou	Spolu
	KPt	Kn	Pn	Pn	Pn	Pn	Pn	Pn	Pn	Pn	Kn + Pn
Prevedené z predch. obdobia	1 300	138	71	72	36	456	498	46	56	41	1 414
Nové prípady	1 395	735	427	580	429	1 086	1 520	290	259	425	5 751
z toho oznámenia o tr.čine		298	64	74	115	394	286	74	35	133	1 473
z toho prijatie tr.oznámenia z cudziny											0
Vybavené celkom	1 946	744	488	630	389	1 500	1 967	303	299	457	6 777
z toho prevedením do Pv / Kv		9	17	65	55	117	125	32	55	89	564
Nevybavené celkom	749	129	10	22	76	42	51	33	16	9	388
z toho nad 2 mesiace	612	76	1	4	67		1	23	3		175
Medzinárodné registre	KPtm	Knm	Pnm	Pnm	Pnm	Pnm	Pnm	Pnm	Pnm	Pnm	Knm + Pnm
Prevedené z predch. obdobia	23	250	10	34	13	158	100	15	17	25	622
Nové prípady	36	720	39	101	43	237	266	48	44	79	1 577
z toho prijatie tr.oznámenia z cudziny		177	45	43	36	63	113	23	25	38	563
Vybavené celkom	35	735	44	104	46	233	344	53	30	66	1 655
Nevybavené celkom	24	235	5	31	10	162	22	10	31	38	544
z toho nad 2 mesiace	18	174		19	4	119	3	5	26	29	379

Výkaz o TRESTNEJ AGENDE za rok 2025

v obvode Krajskej prokuratúry v Košiciach

I. Trestné spisy Pv, Kv	KP Košice	Košice I	Košice II	Košice - okolie	Michalovce	Rožňava	Spišská Nová Ves	Trebišov	Spolu
	spisov	spisov	spisov	spisov	spisov	spisov	spisov	spisov	Pv + Kv
Prevedené z predch. obdobia	113	792	922	350	450	246	641	328	3 842
Nové prípady	69	1 981	1 937	1 072	1 109	500	1 289	902	8 859
Vybavené	71	1 793	1 887	1 059	1 135	550	1 260	895	8 650
Obživnuté prípady	15	79	93	42	40	15	47	17	348
Nevybavené celkom	96	901	879	321	384	181	623	318	3 703
v tom do 2 mesiacov	9	244	255	122	110	61	146	107	1 054
do 3 mesiacov	5	114	90	51	55	24	75	41	455
do 6 mesiacov	11	189	192	80	92	41	129	71	805
nad 6 mesiacov	71	354	342	68	127	55	273	99	1 389
Neznámi páchatelia - ukončené prípady	38	1 358	1 373	593	463	259	639	351	5 074

II. Opravné prostriedky prokurátora proti rozhodnutiam súdov	KP Košice	Košice I	Košice II	Košice - okolie	Michalovce	Rožňava	Spišská Nová Ves	Trebišov	Spolu Pv + Kv
Odvolania prevedené z predch. obd.	28	38	46	13	13	4	25	21	188
Odvolania podané v sledov. období	31	28	84	25	28	3	25	35	259
Odvolania - vyhovené	9	20	40	11	7	1	11	5	104
Odvolania - nevyhovené	5	14	31	10	7	6	12	14	99
Odvolania - späťvzaté	4	3	8	2	4		6	12	39
Odvolania - zatiaľ nerozhodnuté	41	29	51	15	23		21	25	205
Sťažnosti prevedené z predch. obd.	13	1	6	2	2		1	1	26
Sťažnosti podané v sledov. období	6	7	22		4	2	6	8	55
Sťažnosti - vyhovené	10		19		4		1	1	35
Sťažnosti - nevyhovené	3	7	4				1	3	18
Sťažnosti - späťvzaté	2				1		3		6
Sťažnosti - zatiaľ nerozhodnuté	4	1	5	2	1	2	2	5	22
Podané odpory podľa § 355 Tr.por. z predchádzajúceho obdobia	5	31	10	17	12	3	21	21	120
Podané odpory podľa § 355 Tr.por. v sledovanom období		8	26	21	26	7	14	32	134
Odpory - vyhovené		1	16		20	2	5	3	47
Odpory - späťvzaté		1	7	5	1	1		2	17
Odpory - zatiaľ nerozhodnuté	5	37	13	33	17	7	24	48	184

Výkaz o TRESTNEJ AGENDE za rok 2025

v obvode Krajskej prokuratúry v Košiciach

III. Do začatia trestného stíhania a ostatné	KP	Košice	Košice I	Košice II	Košice - okolie	Michalovce	Rožňava	Spišská Nová Ves	Trebišov	Spolu
	KPt	Kn	Pn	Pn	Pn	Pn	Pn	Pn	Pn	Kn + Pn
Prevedené z predch. obdobia	1 308	228	138	148	77	63	116	206	42	1 018
Nové prípady	1 624	1 174	1 657	1 574	594	661	565	1 556	597	8 378
z toho oznámenia o tr.čine		410	515	277	120	125	149	158	68	1 822
z toho prijatie tr.oznámenia z cudziny										0
Vybavené celkom	1 839	1 315	1 737	1 662	640	714	667	1 614	621	8 970
z toho prevedením do Pv / Kv		10	142	109	49	88	49	55	48	550
Nevybavené celkom	1 093	87	58	60	31	10	14	148	18	426
z toho nad 2 mesiace	860	34	25	12	1		2	22	2	98
Medzinárodné registre										
	KPtm	Knm	Pnm	Pnm	Pnm	Pnm	Pnm	Pnm	Pnm	Knm + Pnm
Prevedené z predch. obdobia	58	188	94	121	50	71	18	90	33	665
Nové prípady	76	631	266	309	85	185	70	84	103	1 733
z toho prijatie tr.oznámenia z cudziny		446	146	110	57	82	44	113	60	1 058
Vybavené celkom	101	659	248	294	89	187	70	89	115	1 751
Nevybavené celkom	33	160	112	136	46	69	18	85	21	647
z toho nad 2 mesiace	25	111	82	102	32	53	12	68	13	473

**Výkaz o činnosti prokuratúry
v NETRESTNEJ OBLASTI MIMOSÚDNEJ za rok 2025**

Veci registra Pd/Kd/Gd	v obvode pôsobnosti									Spolu
	GP SR	KP Bratislava	KP Trnava	KP Trenčín	KP Nitra	KP Žilina	KP B.Bystric	KP Prešov	KP Košice	
Prevedené z predchádzajúceho obdobia	168	194	66	67	82	128	116	145	117	1 083
Nové prípady	1 689	1 621	1 321	1 724	1 298	1 719	1 283	1 797	1 831	14 283
z toho: Podnety	1 152	1 156	369	598	548	1 027	566	926	613	6 955
Vybavené	1 666	1 620	1 247	1 651	1 274	1 638	1 316	1 764	1 783	13 959
Nevybavené celkom	191	195	140	140	106	209	83	178	165	1 407

Spôsob vybavenia:

protest	61	155	161	226	211	169	283	354	234	1 854
upozornenie na odstránenie porušenia zákona	17	109	119	355	195	194	235	235	187	1 646
nezákonnosť odstránená za konania	3	21	8	2	1	0	14	9	0	58
odložené	651	567	165	287	246	519	281	432	275	3 423
protokol o vykonaní previerky	0	68	180	181	174	211	176	182	196	1 368
postúpené inému orgánu	35	16	19	31	44	18	17	52	369	601
stanovisko	67	45	6	18	19	72	6	26	18	277
pokyn podriadenej prokuratúre	6	1	8	8	8	28	11	4	4	78
postúpené inej prokuratúre	423	425	104	125	129	183	113	156	207	1 865
inak	241	144	437	359	203	164	159	282	259	2 248
neprihliadnuté podľa zákona o prokuratúre	162	69	40	59	44	80	21	32	34	541

**Výkaz o činnosti prokuratúry
v NETRESTNEJ OBLASTI MIMOSÚDNEJ za rok 2025**
v obvode Krajskej prokuratúry v Bratislave

Veci registra Pd/Kd	Prokuratúra								Spolu
	KP Bratislava	Bratislava I	Bratislava II	Bratislava III	Bratislava IV	Bratislava V	Malacky	Pezinok	
Prevedené z predchádzajúceho obdobia	77	10	17	10	17	6	22	35	194
Nové prípady	630	167	106	132	82	127	127	250	1 621
z toho: Podnety	508	121	61	88	44	88	74	172	1 156
Vybavené	621	162	112	115	92	129	134	255	1 620
Nevybavené celkom	86	15	11	27	7	4	15	30	195

Spôsob vybavenia:

protest	27	17	6	11	9	27	18	40	155
upozornenie na odstránenie porušenia zákona	11	10	8	13	22	2	8	35	109
nezákonnosť odstránená za konania	15	1	0	0	0	0	5	0	21
odložené	278	39	32	31	20	13	52	102	567
protokol o vykonaní previerky	5	3	7	10	11	9	11	12	68
postúpené inému orgánu	6	2	1	0	2	0	4	1	16
stanovisko	16	2	2	1	4	1	9	10	45
pokyn podriadenej prokuratúre	1	0	0	0	0	0	0	0	1
postúpené inej prokuratúre	196	66	34	37	9	68	5	10	425
inak	36	19	18	10	12	7	13	29	144
neprihliadnuté podľa zákona o prokuratúre	30	3	4	2	3	2	9	16	69

**Výkaz o činnosti prokuratúry
v NETRESTNEJ OBLASTI MIMOSÚDNEJ za rok 2025**
v obvode Krajskej prokuratúry v Trnave

Veci registra Pd/Kd	Prokuratúra							Spolu
	KP Trnava	Dunajská Streda	Galanta	Piešťany	Senica	Skalica	Trnava	
Prevedené z predchádzajúceho obdobia	13	12	18	7	6	2	8	66
Nové prípady	451	175	125	141	98	109	222	1 321
z toho: Podnety	98	64	43	29	22	25	88	369
Vybavené	421	167	129	142	94	82	212	1 247
Nevybavené celkom	43	20	14	6	10	29	18	140

Spôsob vybavenia:

protest	8	46	16	16	16	9	50	161
upozornenie na odstránenie porušenia zákona	0	16	29	19	14	10	31	119
nezákonnosť odstránená za konania	0	0	0	3	0	1	4	8
odložené	41	25	18	22	6	18	35	165
protokol o vykonaní previerky	1	30	29	29	30	29	32	180
postúpené inému orgánu	2	11	2	1	0	0	3	19
stanovisko	2	0	0	3	0	1	0	6
pokyn podriadenej prokuratúre	8	0	0	0	0	0	0	8
postúpené inej prokuratúre	50	5	9	8	6	2	24	104
inak	303	26	19	37	19	9	24	437
neprihliadnuté podľa zákona o prokuratúre	6	8	7	4	3	3	9	40

**Výkaz o činnosti prokuratúry
v NETRESTNEJ OBLASTI MIMOSÚDNEJ za rok 2025**
v obvode Krajskej prokuratúry v Trenčíne

Veci registra Pd/Kd	Prokuratúra							Spolu
	KP Trenčín	Bánovce n. Bebravou	Nové Město n. Váhom	Partizánske	Považská Bystrica	Prievidza	Trenčín	
Prevedené z predchádzajúceho obdobia	15	4	5	3	6	18	16	67
Nové prípady	460	136	231	134	197	219	347	1 724
z toho: Podnety	141	19	124	16	75	96	127	598
Vybavené	447	136	186	136	185	223	338	1 651
Nevybavené celkom	28	4	50	1	18	14	25	140

Spôsob vybavenia:

protest	7	15	23	33	38	48	62	226
upozornenie na odstránenie porušenia zákona	1	61	47	58	41	47	100	355
nezákonnosť odstránená za konania	2	0	0	0	0	0	0	2
odložené	60	12	43	9	39	61	63	287
protokol o vykonaní previerky	0	29	27	30	26	30	39	181
postúpené inému orgánu	2	0	5	2	6	2	14	31
stanovisko	1	1	3	0	6	4	3	18
pokyn podriadenej prokuratúre	8	0	0	0	0	0	0	8
postúpené inej prokuratúre	64	2	14	2	6	11	26	125
inak	290	4	19	2	21	9	14	359
neprihliadnuté podľa zákona o prokuratúre	12	12	5	0	2	11	17	59

**Výkaz o činnosti prokuratúry
v NETRESTNEJ OBLASTI MIMOSÚDNEJ za rok 2025**
v obvode Krajskej prokuratúry v Nitre

Veci registra Pd/Kd	Prokuratúra						Spolu
	KP Nitra	Komárno	Levice	Nitra	Nové Zámky	Topoľčany	
Prevedené z predchádzajúceho obdobia	14	5	23	23	11	6	82
Nové prípady	242	195	199	302	216	144	1 298
z toho: Podnety	148	69	75	121	84	51	548
Vybavené	245	189	205	290	214	131	1 274
Nevybavené celkom	11	11	17	35	13	19	106

Spôsob vybavenia:

protest	10	84	32	39	27	19	211
upozornenie na odstránenie porušenia zákona	10	20	53	44	43	25	195
nezákonnosť odstránená za konania	0	0	1	0	0	0	1
odložené	66	14	33	69	45	19	246
protokol o vykonaní previerky	4	24	30	60	32	24	174
postúpené inému orgánu	7	0	12	10	5	10	44
stanovisko	5	1	7	5	1	0	19
pokyn podriadenej prokuratúre	8	0	0	0	0	0	8
postúpené inej prokuratúre	66	9	3	30	13	8	129
inak	59	32	26	28	34	24	203
neprihliadnuté podľa zákona o prokuratúre	10	5	8	5	14	2	44

**Výkaz o činnosti prokuratúry
v NETRESTNEJ OBLASTI MIMOSÚDNEJ za rok 2025**
v obvode Krajskej prokuratúry v Žiline

Veci registra Pd/Kd	Prokuratúra								Spolu
	KP Žilina	Čadca	Dolný Kubín	Liptovský Mikuláš	Martin	Námestovo	Ružomberok	Žilina	
Prevedené z predchádzajúceho obdobia	27	15	3	12	14	15	8	34	128
Nové prípady	395	167	116	171	131	281	105	353	1 719
z toho: Podnety	295	90	52	86	52	157	45	250	1 027
Vybavené	367	166	118	173	133	245	95	341	1 638
Nevybavené celkom	55	16	1	10	12	51	18	46	209

Spôsob vybavenia:

protest	14	26	12	12	19	25	18	43	169
upozornenie na odstránenie porušenia zákona	11	16	19	29	41	37	9	32	194
nezákonnosť odstránená za konania	0	0	0	0	0	0	0	0	0
odložené	135	67	31	45	22	72	22	125	519
protokol o vykonaní previerky	1	36	33	29	28	28	28	28	211
postúpené inému orgánu	3	1	1	4	0	6	0	3	18
stanovisko	8	6	2	21	0	25	0	10	72
pokyn podriadenej prokuratúre	28	0	0	0	0	0	0	0	28
postúpené inej prokuratúre	98	1	7	6	4	12	3	52	183
inak	54	11	8	20	16	12	9	34	164
neprihliadnuté podľa zákona o prokuratúre	15	2	5	7	3	28	6	14	80

**Výkaz o činnosti prokuratúry
v NETRESTNEJ OBLASTI MIMOSÚDNEJ za rok 2025**
v obvode Krajskej prokuratúry v Banskej Bystrici

Veci registra Pd/Kd	Prokuratúra									Spolu
	KP B.Bystrica	Banská Bystrica	Brezno	Lučenec	Revúca	Rimavská Sobota	Veľký Krtíš	Zvolen	Žiar n. Hronom	
Prevedené z predchádzajúceho obdobia	22	3	1	9	8	10	22	26	15	116
Nové prípady	217	171	100	193	56	124	83	199	140	1 283
z toho: Podnety	144	83	40	43	22	32	24	112	66	566
Vybavené	222	159	99	195	59	131	95	215	141	1 316
Nevybavené celkom	17	15	2	7	5	3	10	10	14	83

Spôsob vybavenia:

protest	10	33	19	32	4	47	41	63	34	283
upozornenie na odstránenie porušenia zákona	3	27	9	83	6	26	20	32	29	235
nezákonnosť odstránená za konania	0	4	0	0	0	0	0	10	0	14
odložené	93	30	28	17	10	13	14	43	33	281
protokol o vykonaní previerky	2	23	19	25	18	26	13	27	23	176
postúpené inému orgánu	3	0	2	8	0	0	2	0	2	17
stanovisko	3	0	2	0	1	0	0	0	0	6
pokyn podriadenej prokuratúre	11	0	0	0	0	0	0	0	0	11
postúpené inej prokuratúre	52	23	8	5	6	3	0	11	5	113
inak	43	12	11	25	11	16	5	29	7	159
neprihliadnuté podľa zákona o prokuratúre	2	7	1	0	3	0	0	0	8	21

**Výkaz o činnosti prokuratúry
v NETRESTNEJ OBLASTI MIMOSÚDNEJ za rok 2025**
v obvode Krajskej prokuratúry v Prešove

Veci registra Pd/Kd	Prokuratúra									Spolu
	KP Prešov	Bardejov	Humenné	Kežmarok	Poprad	Prešov	Stará Ľubovňa	Svidník	Vranov n.Topľou	
Prevedené z predchádzajúceho obdobia	23	15	8	8	41	22	7	13	8	145
Nové prípady	397	97	144	116	272	350	122	111	188	1 797
z toho: Podnety	196	35	47	52	157	227	44	54	114	926
Vybavené	404	110	130	113	274	330	111	106	186	1 764
Nevybavené celkom	16	2	22	11	39	42	18	18	10	178

Spôsob vybavenia:

protest	13	27	29	15	57	86	37	18	72	354
upozornenie na odstránenie porušenia zákona	8	18	40	29	32	40	19	21	28	235
nezákonnosť odstránená za konania	0	0	1	1	7	0	0	0	0	9
odložené	104	24	21	25	80	99	16	23	40	432
protokol o vykonaní previerky	0	22	24	22	26	26	20	19	23	182
postúpené inému orgánu	7	2	1	3	10	19	3	7	0	52
stanovisko	10	1	1	1	0	6	1	0	6	26
pokyn podriadenej prokuratúre	4	0	0	0	0	0	0	0	0	4
postúpené inej prokuratúre	81	4	4	4	21	26	10	4	2	156
inak	175	11	9	8	28	26	3	12	10	282
neprihliadnuté podľa zákona o prokuratúre	2	1	0	5	13	2	2	2	5	32

**Výkaz o činnosti prokuratúry
v NETRESTNEJ OBLASTI MIMOSÚDNEJ za rok 2025**
v obvode Krajskej prokuratúry v Košiciach

Veci registra Pd/Kd	Prokuratúra								Spolu
	KP Košice	Košice I	Košice II	Košice - okolie	Michalovce	Rožňava	Spišská Nová Ves	Trebišov	
Prevedené z predchádzajúceho obdobia	31	11	10	22	14	8	14	7	117
Nové prípady	371	170	176	237	252	181	257	187	1 831
z toho: Podnety	205	80	60	63	49	50	71	35	613
Vybavené	355	159	172	237	250	173	248	189	1 783
Nevybavené celkom	47	22	14	22	16	16	23	5	165

Spôsob vybavenia:

protest	18	9	16	31	39	53	44	24	234
upozornenie na odstránenie porušenia zákona	13	26	22	24	26	24	31	21	187
nezákonnosť odstránená za konania	0	0	0	0	0	0	0	0	0
odložené	92	34	22	29	27	16	40	15	275
protokol o vykonaní previerky	3	16	16	35	34	29	34	29	196
postúpené inému orgánu	5	19	38	66	94	22	64	61	369
stanovisko	5	0	2	1	3	2	4	1	18
pokyn podriadenej prokuratúre	4	0	0	0	0	0	0	0	4
postúpené inej prokuratúre	105	35	31	7	4	10	8	7	207
inak	96	18	23	34	19	15	23	31	259
neprihliadnuté podľa zákona o prokuratúre	14	2	2	10	4	2	0	0	34

**Výkaz o činnosti prokuratúry
v OBLASTI CIVILNÉHO A SPRÁVNEHO SÚDNEHO PROCESU
za rok 2025**

Veci registra Pc/Kc/Gc	v obvode pôsobnosti									Spolu SR
	GP SR	Obvod KP Bratislava	Obvod KP Trnava	Obvod KP Trenčín	Obvod KP Nitra	Obvod KP Žilina	Obvod KP B.Bystrica	Obvod KP Prešov	Obvod KP Košice	
Prevedené z predchádzajúceho obdobia	295	136	43	42	39	74	81	38	88	836
Nové prípady	1 061	654	510	619	738	945	1 225	678	768	7 198
Vybavené	996	642	499	623	718	899	1 186	653	752	6 968
Nevybavené celkom	360	148	54	38	59	120	120	63	104	1 066

Spôsob vybavenia:

vstup do konania podľa CSP	3	4	1	0	1	1	0	0	1	11
vstup do konania podľa CMP	0	132	152	292	249	274	290	218	206	1 813
vstup do konania podľa SSP	1	5	4	4	3	8	2	1	3	31
návrh na začatie konania podľa CMP	1	9	11	24	4	12	21	3	39	124
stanovisko	76	17	18	10	18	46	33	39	73	330
odložené	22	26	5	6	17	6	8	4	8	102
postúpené inému orgánu	25	9	3	18	7	6	31	68	11	178
pokyn podriadenej prokuratúre	20	2	3	0	2	11	5	1	1	45
predložené nadriadenej prokuratúre s návrhom	0	0	0	1	1	0	3	1	0	6
schválenie zamýšľaného postupu	1	0	0	0	0	0	0	1	0	2
postúpené inej prokuratúre	79	61	51	72	54	36	54	29	26	462
vzaté na vedomie	106	44	21	1	28	60	181	28	27	496
inak	220	178	169	112	256	297	444	186	220	2 082
postúpenie polícii podľa zákona o pôvode majetku	0	0	0	0	0	0	0	0	0	0
osvojenie vstupu do konania	0	42	16	31	18	44	16	19	13	199
osvojenie návrhu na začatie konania	0	0	1	6	0	1	0	0	2	10
predloženie právneho rozboru veci	0	0	0	0	0	0	0	0	0	0
neprihliadnuté podľa zákona o prokuratúre	153	12	3	2	4	12	4	1	2	193
stanovisko GP podľa § 48 CSP	0	0	0	0	0	0	0	0	0	0
záznam o vykonaní previerky (§ 18 ZOP)	18	40	39	26	41	47	61	33	69	374
príkaz (§ 18 ZOP)	0	0	0	0	0	0	0	0	0	0
žaloby podľa CSP	0	1	0	1	6	1	0	0	8	17
žaloby podľa SSP	9	19	0	6	2	8	6	4	4	58
dovolaní GP	0	0	0	0	0	0	0	0	0	0
odloženia podnetov na dovolanie GP	0	0	0	0	0	0	0	0	0	0
kasačné sťažnosti	6	0	0	0	0	8	0	0	0	14
konanie podľa zákona č. 514/2003 Z. z.	256	41	2	11	7	21	27	17	39	421

Výkaz o činnosti prokuratúry
v OBLASTI CIVILNÉHO A SPRÁVNEHO SÚDNEHO PROCESU za rok 2025
v obvode Krajskej prokuratúry v Bratislave

Veci registra Pc/Kc	Prokuratúra								Spolu
	KP Bratislava	Bratislava I	Bratislava II	Bratislava III	Bratislava IV	Bratislava V	Malacky	Pezinok	
Prevedené z predchádzajúceho obdobia	8	30	34	17	18	19	3	7	136
Nové prípady	180	44	66	70	43	75	87	89	654
Vybavené	174	46	74	55	47	75	85	86	642
Nevybavené celkom	14	28	26	32	14	19	5	10	148

Spôsob vybavenia:

vstup do konania podľa CSP	0	0	1	0	1	1	1	0	4
vstup do konania podľa CMP	4	5	11	21	7	16	37	31	132
vstup do konania podľa SSP	0	0	0	0	0	1	4	0	5
návrh na začatie konania podľa CMP	0	1	0	1	2	1	0	4	9
stanovisko	3	4	5	1	1	2	1	0	17
odložené	15	0	3	4	3	0	0	1	26
postúpené inému orgánu	1	0	1	1	2	1	2	1	9
pokyn podriadenej prokuratúre	2	0	0	0	0	0	0	0	2
predložené nadriadenej prokuratúre s návrhom	0	0	0	0	0	0	0	0	0
schválenie zamýšľaného postupu	0	0	0	0	0	0	0	0	0
postúpené inej prokuratúre	29	6	7	4	4	6	0	5	61
vzaté na vedomie	4	1	3	0	0	17	1	18	44
inak	41	17	25	13	18	20	27	17	178
postúpenie polícii podľa zákona o pôvode majetku	0	0	0	0	0	0	0	0	0
osvojenie vstupu do konania	38	0	1	1	2	0	0	0	42
osvojenie návrhu na začatie konania	0	0	0	0	0	0	0	0	0
predloženie právneho rozboru veci	0	0	0	0	0	0	0	0	0
neprihliadnuté podľa zákona o prokuratúre	1	3	1	2	2	0	2	1	12
stanovisko GP podľa § 48 CSP	0	0	0	0	0	0	0	0	0
záznam o vykonaní previerky (§ 18 ZOP)	0	2	10	4	2	6	8	8	40
príkaz (§ 18 ZOP)	0	0	0	0	0	0	0	0	0
žaloby podľa CSP	0	1	0	0	0	0	0	0	1
žaloby podľa SSP	13	1	0	0	2	1	2	0	19
dovolanía GP	0	0	0	0	0	0	0	0	0
odloženia podnetov na dovolanie GP	0	0	0	0	0	0	0	0	0
kasačné sťažnosti	0	0	0	0	0	0	0	0	0
konanie podľa zákona č. 514/2003 Z. z.	23	5	6	3	1	3	0	0	41

Výkaz o činnosti prokuratúry
v OBLASTI CIVILNÉHO A SPRÁVNEHO SÚDNEHO PROCESU za rok 2025
v obvode Krajskej prokuratúry v Trnave

Veci registra Pc/Kc	Prokuratúra							Spolu
	KP Trnava	Dunajská Streda	Galanta	Piešťany	Senica	Skalica	Trnava	
Prevedené z predchádzajúceho obdobia	23	8	4	3	2	0	3	43
Nové prípady	90	91	74	75	45	54	81	510
Vybavené	88	88	74	75	42	50	82	499
Nevybavené celkom	25	11	4	3	5	4	2	54

Spôsob vybavenia:

vstup do konania podľa CSP	0	0	0	0	0	0	1	1
vstup do konania podľa CMP	0	38	16	26	22	22	28	152
vstup do konania podľa SSP	1	1	2	0	0	0	0	4
návrh na začatie konania podľa CMP	0	1	5	0	0	4	1	11
stanovisko	10	1	2	2	0	0	3	18
odložené	1	1	0	0	0	1	2	5
postúpené inému orgánu	0	0	1	2	0	0	0	3
pokyn podriadenej prokuratúre	3	0	0	0	0	0	0	3
predložené nadriadenej prokuratúre s návrhom	0	0	0	0	0	0	0	0
schválenie zamýšľaného postupu	0	0	0	0	0	0	0	0
postúpené inej prokuratúre	11	15	5	4	3	5	8	51
vzaté na vedomie	2	1	2	4	3	7	2	21
inak	41	22	33	31	12	7	23	169
postúpenie polícii podľa zákona o pôvode majetku	0	0	0	0	0	0	0	0
osvojenie vstupu do konania	15	0	0	0	0	0	1	16
osvojenie návrhu na začatie konania	1	0	0	0	0	0	0	1
predloženie právneho rozboru veci	0	0	0	0	0	0	0	0
neprihliadnuté podľa zákona o prokuratúre	1	0	0	2	0	0	0	3
stanovisko GP podľa § 48 CSP	0	0	0	0	0	0	0	0
záznam o vykonaní previerky (§ 18 ZOP)	0	8	8	4	2	4	13	39
príkaz (§ 18 ZOP)	0	0	0	0	0	0	0	0
žaloby podľa CSP	0	0	0	0	0	0	0	0
žaloby podľa SSP	0	0	0	0	0	0	0	0
dovolanía GP	0	0	0	0	0	0	0	0
odloženia podnetov na dovolanie GP	0	0	0	0	0	0	0	0
kasačné sťažnosti	0	0	0	0	0	0	0	0
konanie podľa zákona č. 514/2003 Z. z.	2	0	0	0	0	0	0	2

Výkaz o činnosti prokuratúry
v OBLASTI CIVILNÉHO A SPRÁVNEHO SÚDNEHO PROCESU za rok 2025
v obvode Krajskej prokuratúry v Trenčíne

Veci registra Pc/Kc	Prokuratúra							Spolu
	KP Trenčín	Bánovce n. Bebravou	Nové Město n. Váhom	Partizánske	Považská Bystrica	Prievidza	Trenčín	
Prevedené z predchádzajúceho obdobia	21	0	1	2	4	1	13	42
Nové prípady	174	54	49	65	61	80	136	619
Vybavené	180	50	50	66	62	78	137	623
Nevybavené celkom	15	4	0	1	3	3	12	38

Spôsob vybavenia:

vstup do konania podľa CSP	0	0	0	0	0	0	0	0
vstup do konania podľa CMP	2	36	37	52	41	58	66	292
vstup do konania podľa SSP	0	1	1	0	1	0	1	4
návrh na začatie konania podľa CMP	0	6	1	0	5	7	5	24
stanovisko	9	0	0	0	0	0	1	10
odložené	1	0	0	1	2	0	2	6
postúpené inému orgánu	1	1	1	0	2	2	11	18
pokyn podriadenej prokuratúre	0	0	0	0	0	0	0	0
predložené nadriadenej prokuratúre s návrhom	0	0	0	0	0	1	0	1
schválenie zamýšľaného postupu	0	0	0	0	0	0	0	0
postúpené inej prokuratúre	39	1	3	2	1	0	26	72
vzaté na vedomie	1	0	0	0	0	0	0	1
inak	54	2	6	11	10	8	21	112
postúpenie polícii podľa zákona o pôvode majetku	0	0	0	0	0	0	0	0
osvojenie vstupu do konania	29	0	1	0	0	1	0	31
osvojenie návrhu na začatie konania	6	0	0	0	0	0	0	6
predloženie právneho rozboru veci	0	0	0	0	0	0	0	0
neprihliadnuté podľa zákona o prokuratúre	1	0	0	0	0	0	1	2
stanovisko GP podľa § 48 CSP	0	0	0	0	0	0	0	0
záznam o vykonaní previerky (§ 18 ZOP)	26	0	0	0	0	0	0	26
príkaz (§ 18 ZOP)	0	0	0	0	0	0	0	0
žaloby podľa CSP	0	1	0	0	0	0	0	1
žaloby podľa SSP	0	2	0	0	0	1	3	6
dovolanía GP	0	0	0	0	0	0	0	0
odloženia podnetov na dovolanie GP	0	0	0	0	0	0	0	0
kasačné sťažnosti	0	0	0	0	0	0	0	0
konanie podľa zákona č. 514/2003 Z. z.	11	0	0	0	0	0	0	11

Výkaz o činnosti prokuratúry
v OBLASTI CIVILNÉHO A SPRÁVNEHO SÚDNEHO PROCESU za rok 2025
v obvode Krajskej prokuratúry v Nitre

Veci registra Pc/Kc	Prokuratúra						Spolu
	KP Nitra	Komárno	Levice	Nitra	Nové Zámky	Topoľčany	
Prevedené z predchádzajúceho obdobia	8	7	12	6	0	6	39
Nové prípady	168	59	170	178	94	69	738
Vybavené	161	61	163	171	91	71	718
Nevybavené celkom	15	5	19	13	3	4	59

Spôsob vybavenia:

vstup do konania podľa CSP	0	0	1	0	0	0	1
vstup do konania podľa CMP	0	30	49	82	51	37	249
vstup do konania podľa SSP	3	0	0	0	0	0	3
návrh na začatie konania podľa CMP	0	1	3	0	0	0	4
stanovisko	9	0	1	6	2	0	18
odložené	1	0	7	7	2	0	17
postúpené inému orgánu	3	0	2	1	0	1	7
pokyn podriadenej prokuratúre	2	0	0	0	0	0	2
predložené nadriadenej prokuratúre s návrhom	0	0	1	0	0	0	1
schválenie zamýšľaného postupu	0	0	0	0	0	0	0
postúpené inej prokuratúre	20	5	7	12	6	4	54
vzaté na vedomie	12	3	3	2	3	5	28
inak	70	14	80	50	22	20	256
postúpenie polícii podľa zákona o pôvode majetku	0	0	0	0	0	0	0
osvojenie vstupu do konania	15	1	0	1	1	0	18
osvojenie návrhu na začatie konania	0	0	0	0	0	0	0
predloženie právneho rozboru veci	0	0	0	0	0	0	0
neprihliadnuté podľa zákona o prokuratúre	2	0	1	1	0	0	4
stanovisko GP podľa § 48 CSP	0	0	0	0	0	0	0
záznam o vykonaní previerky (§ 18 ZOP)	18	7	6	4	4	2	41
príkaz (§ 18 ZOP)	0	0	0	0	0	0	0
žaloby podľa CSP	0	0	1	4	0	1	6
žaloby podľa SSP	0	0	1	1	0	0	2
dovolenia GP	0	0	0	0	0	0	0
odloženia podnetov na dovolanie GP	0	0	0	0	0	0	0
kasačné sťažnosti	0	0	0	0	0	0	0
konanie podľa zákona č. 514/2003 Z. z.	6	0	0	0	0	1	7

Výkaz o činnosti prokuratúry
v OBLASTI CIVILNÉHO A SPRÁVNEHO SÚDNEHO PROCESU za rok 2025
v obvode Krajskej prokuratúry v Žiline

Veci registra Pc/Kc	Prokuratúra								Spolu
	KP Žilina	Čadca	Dolný Kubín	Liptovský Mikuláš	Martin	Námestovo	Ružomberok	Žilina	
Prevedené z predchádzajúceho obdobia	11	9	4	2	9	7	15	17	74
Nové prípady	258	96	82	81	120	70	112	126	945
Vybavené	238	87	81	78	115	68	112	120	899
Nevybavené celkom	31	18	5	5	14	9	15	23	120

Spôsob vybavenia:

vstup do konania podľa CSP	0	0	0	0	1	0	0	0	1
vstup do konania podľa CMP	2	38	38	40	36	40	40	40	274
vstup do konania podľa SSP	1	0	0	0	0	2	0	5	8
návrh na začatie konania podľa CMP	0	1	0	2	1	5	1	2	12
stanovisko	26	2	0	1	8	3	1	5	46
odložené	2	0	0	0	0	0	1	3	6
postúpené inému orgánu	2	1	0	0	0	0	0	3	6
pokyn podriadenej prokuratúre	11	0	0	0	0	0	0	0	11
predložené nadriadenej prokuratúre s návrhom	0	0	0	0	0	0	0	0	0
schválenie zamýšľaného postupu	0	0	0	0	0	0	0	0	0
postúpené inej prokuratúre	23	3	0	1	0	2	2	5	36
vzaté na vedomie	26	6	7	7	8	0	6	0	60
inak	82	28	31	21	37	12	48	38	297
postúpenie polícii podľa zákona o pôvode majetku	0	0	0	0	0	0	0	0	0
osvojenie vstupu do konania	42	0	0	0	2	0	0	0	44
osvojenie návrhu na začatie konania	1	0	0	0	0	0	0	0	1
predloženie právneho rozboru veci	0	0	0	0	0	0	0	0	0
neprihliadnuté podľa zákona o prokuratúre	8	0	0	0	0	2	0	2	12
stanovisko GP podľa § 48 CSP	0	0	0	0	0	0	0	0	0
záznam o vykonaní previerky (§ 18 ZOP)	0	6	3	6	8	2	12	10	47
príkaz (§ 18 ZOP)	0	0	0	0	0	0	0	0	0
žaloby podľa CSP	0	1	0	0	0	0	0	0	1
žaloby podľa SSP	1	0	0	0	3	0	0	4	8
dovolenia GP	0	0	0	0	0	0	0	0	0
odloženia podnetov na dovolanie GP	0	0	0	0	0	0	0	0	0
kasačné sťažnosti	0	0	0	0	8	0	0	0	8
konanie podľa zákona č. 514/2003 Z. z.	11	1	2	0	3	0	1	3	21

Výkaz o činnosti prokuratúry
v OBLASTI CIVILNÉHO A SPRÁVNEHO SÚDNEHO PROCESU za rok 2025
v obvode Krajskej prokuratúry v Banskej Bystrici

Veci registra Pc/Kc	Prokuratúra									Spolu
	KP B.Bystrica	Banská Bystrica	Brezno	Lučenec	Revúca	Rimavská Sobota	Veľký Krtíš	Zvolen	Žiar n. Hronom	
Prevedené z predchádzajúceho obdobia	8	9	7	11	5	3	7	22	9	81
Nové prípady	262	141	91	116	56	119	88	178	174	1 225
Vybavené	252	139	95	123	57	110	85	164	161	1 186
Nevybavené celkom	18	11	3	4	4	12	10	36	22	120

Spôsob vybavenia:

vstup do konania podľa CSP	0	0	0	0	0	0	0	0	0	0
vstup do konania podľa CMP	0	45	31	36	14	32	28	48	56	290
vstup do konania podľa SSP	0	1	0	0	0	0	0	0	1	2
návrh na začatie konania podľa CMP	0	1	0	8	4	1	2	2	3	21
stanovisko	21	3	0	0	0	0	0	8	1	33
odložené	2	1	0	0	0	0	0	4	1	8
postúpené inému orgánu	0	0	6	23	1	0	0	0	1	31
pokyn podriadenej prokuratúre	5	0	0	0	0	0	0	0	0	5
predložené nadriadenej prokuratúre s návrhom	0	0	0	0	0	3	0	0	0	3
schválenie zamýšľaného postupu	0	0	0	0	0	0	0	0	0	0
postúpené inej prokuratúre	13	9	6	5	0	0	7	11	3	54
vzaté na vedomie	165	2	0	2	1	0	0	1	10	181
inak	29	55	47	42	23	64	42	74	68	444
postúpenie polícii podľa zákona o pôvode majetku	0	0	0	0	0	0	0	0	0	0
osvojenie vstupu do konania	9	1	0	0	0	0	0	2	4	16
osvojenie návrhu na začatie konania	0	0	0	0	0	0	0	0	0	0
predloženie právneho rozboru veci	0	0	0	0	0	0	0	0	0	0
neprihliadnuté podľa zákona o prokuratúre	1	1	0	0	0	0	1	0	1	4
stanovisko GP podľa § 48 CSP	0	0	0	0	0	0	0	0	0	0
záznam o vykonaní previerky (§ 18 ZOP)	0	15	4	6	6	10	4	9	7	61
príkaz (§ 18 ZOP)	0	0	0	0	0	0	0	0	0	0
žaloby podľa CSP	0	0	0	0	0	0	0	0	0	0
žaloby podľa SSP	0	0	1	0	0	0	0	0	5	6
dovolanía GP	0	0	0	0	0	0	0	0	0	0
odloženia podnetov na dovolanie GP	0	0	0	0	0	0	0	0	0	0
kasačné sťažnosti	0	0	0	0	0	0	0	0	0	0
konanie podľa zákona č. 514/2003 Z. z.	7	5	0	1	8	0	1	5	0	27

Výkaz o činnosti prokuratúry
v OBLASTI CIVILNÉHO A SPRÁVNEHO SÚDNEHO PROCESU za rok 2025
v obvode Krajskej prokuratúry v Prešove

Veci registra Pc/Kc	Prokuratúra									Spolu
	KP Prešov	Bardejov	Humenné	Kežmarok	Poprad	Prešov	Stará Ľubovňa	Svidník	Vranov n.Topľou	
Prevedené z predchádzajúceho obdobia	8	2	8	1	5	8	0	4	2	38
Nové prípady	89	61	127	94	86	76	51	24	70	678
Vybavené	91	61	120	87	78	73	48	24	71	653
Nevybavené celkom	6	2	15	8	13	11	3	4	1	63

Spôsob vybavenia:

vstup do konania podľa CSP	0	0	0	0	0	0	0	0	0	0
vstup do konania podľa CMP	1	23	56	32	8	37	23	2	36	218
vstup do konania podľa SSP	0	0	0	0	0	0	0	0	1	1
návrh na začatie konania podľa CMP	0	0	1	0	2	0	0	0	0	3
stanovisko	24	0	3	1	1	8	1	1	0	39
odložené	2	0	0	0	0	0	2	0	0	4
postúpené inému orgánu	0	0	34	0	30	2	0	0	2	68
pokyn podriadenej prokuratúre	1	0	0	0	0	0	0	0	0	1
predložené nadriadenej prokuratúre s návrhom	0	0	0	0	0	1	0	0	0	1
schválenie zamýšľaného postupu	1	0	0	0	0	0	0	0	0	1
postúpené inej prokuratúre	8	2	1	2	11	1	3	0	1	29
vzaté na vedomie	8	4	4	6	0	1	0	5	0	28
inak	17	29	11	44	15	15	17	11	27	186
postúpenie polícii podľa zákona o pôvode majetku	0	0	0	0	0	0	0	0	0	0
osvojenie vstupu do konania	18	0	1	0	0	0	0	0	0	19
osvojenie návrhu na začatie konania	0	0	0	0	0	0	0	0	0	0
predloženie právneho rozboru veci	0	0	0	0	0	0	0	0	0	0
neprihliadnuté podľa zákona o prokuratúre	0	0	0	0	1	0	0	0	0	1
stanovisko GP podľa § 48 CSP	0	0	0	0	0	0	0	0	0	0
záznam o vykonaní previerky (§ 18 ZOP)	0	2	8	2	7	6	2	4	2	33
príkaz (§ 18 ZOP)	0	0	0	0	0	0	0	0	0	0
žaloby podľa CSP	0	0	0	0	0	0	0	0	0	0
žaloby podľa SSP	1	0	0	0	2	0	0	0	1	4
dovolania GP	0	0	0	0	0	0	0	0	0	0
odloženia podnetov na dovolanie GP	0	0	0	0	0	0	0	0	0	0
kasačné sťažnosti	0	0	0	0	0	0	0	0	0	0
konanie podľa zákona č. 514/2003 Z. z.	10	1	1	0	1	2	0	1	1	17

Výkaz o činnosti prokuratúry
v OBLASTI CIVILNÉHO A SPRÁVNEHO SÚDNEHO PROCESU za rok 2025
v obvode Krajskej prokuratúry v Košiciach

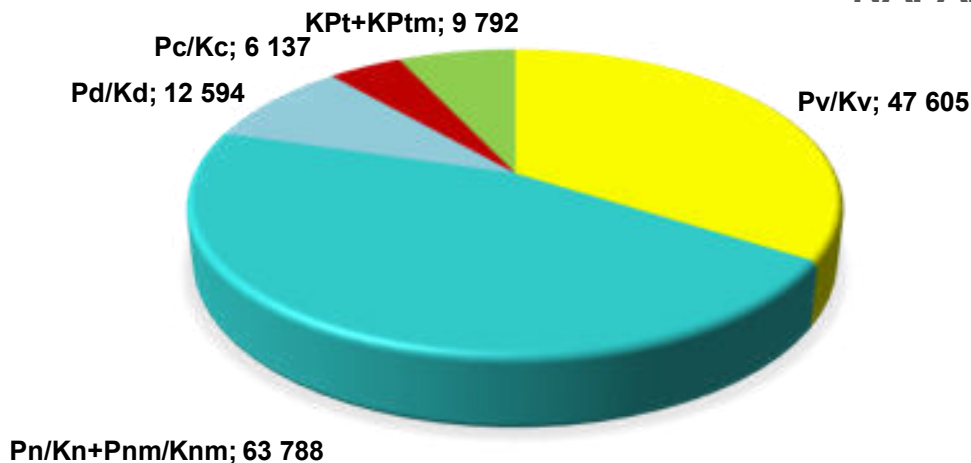
Veci registra Pc/Kc	Prokuratúra								Spolu
	KP Košice	Košice I	Košice II	Košice - okolie	Michalovce	Rožňava	Spišská Nová Ves	Trebišov	
Prevedené z predchádzajúceho obdobia	14	28	15	11	5	3	4	8	88
Nové prípady	183	73	97	62	86	78	98	91	768
Vybavené	177	64	93	67	81	78	100	92	752
Nevybavené celkom	20	37	19	6	10	3	2	7	104

Spôsob vybavenia:

vstup do konania podľa CSP	0	1	0	0	0	0	0	0	1
vstup do konania podľa CMP	2	19	29	30	36	20	51	19	206
vstup do konania podľa SSP	0	0	0	0	0	0	0	3	3
návrh na začatie konania podľa CMP	0	1	6	8	3	4	11	6	39
stanovisko	42	1	7	3	6	4	2	8	73
odložené	5	0	1	0	2	0	0	0	8
postúpené inému orgánu	3	2	2	0	3	0	1	0	11
pokyn podriadenej prokuratúre	1	0	0	0	0	0	0	0	1
predložené nadriadenej prokuratúre s návrhom	0	0	0	0	0	0	0	0	0
schválenie zamýšľaného postupu	0	0	0	0	0	0	0	0	0
postúpené inej prokuratúre	4	12	7	1	0	0	2	0	26
vzaté na vedomie	7	6	7	0	3	4	0	0	27
inak	72	8	20	15	18	36	17	34	220
postúpenie polícii podľa zákona o pôvode majetku	0	0	0	0	0	0	0	0	0
osvojenie vstupu do konania	8	0	1	0	1	0	1	2	13
osvojenie návrhu na začatie konania	2	0	0	0	0	0	0	0	2
predloženie právneho rozboru veci	0	0	0	0	0	0	0	0	0
neprihliadnuté podľa zákona o prokuratúre	1	0	1	0	0	0	0	0	2
stanovisko GP podľa § 48 CSP	0	0	0	0	0	0	0	0	0
záznam o vykonaní previerky (§ 18 ZOP)	8	7	7	7	8	8	12	12	69
príkaz (§ 18 ZOP)	0	0	0	0	0	0	0	0	0
žaloby podľa CSP	0	0	0	0	1	1	0	6	8
žaloby podľa SSP	2	0	0	0	0	0	2	0	4
dovolania GP	0	0	0	0	0	0	0	0	0
odloženia podnetov na dovolanie GP	0	0	0	0	0	0	0	0	0
kasačné sťažnosti	0	0	0	0	0	0	0	0	0
konanie podľa zákona č. 514/2003 Z. z.	20	7	5	3	0	1	1	2	39

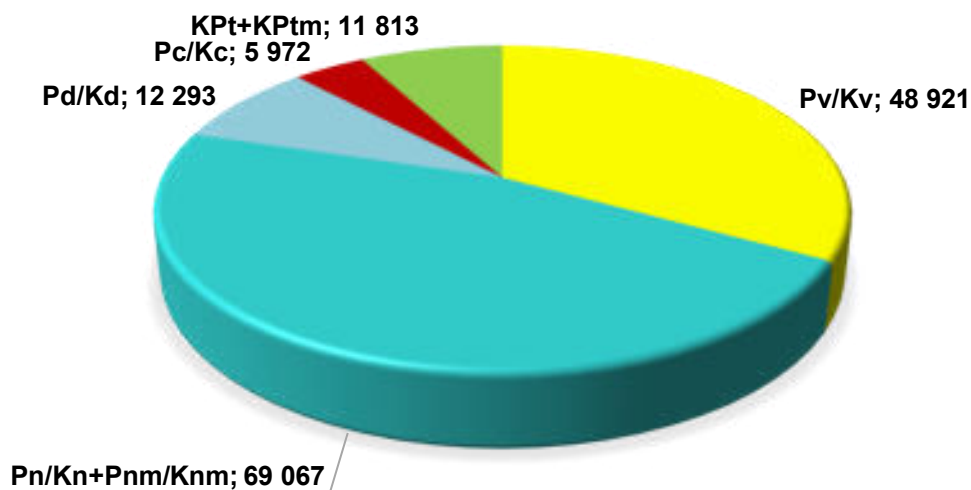
**Graf o nápade a vybavenosti spisov
podľa jednotlivých registrov
na okresných a krajských prokuratúrach SR v roku 2025**

NÁPAD SPISOV



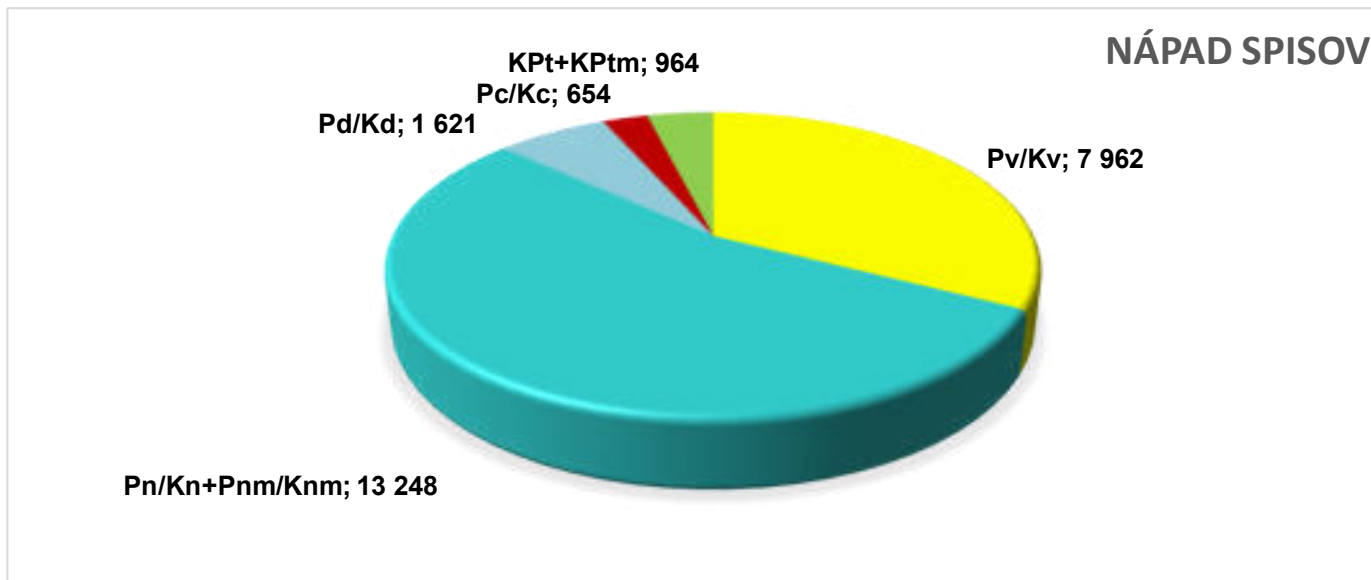
Register	2025
Nápad spisov v Pv/Kv	47 605
Nápad spisov v Pn/Kn+Pnm/Knm	63 788
Nápad spisov v Pd/Kd	12 594
Nápad spisov v Pc/Kc	6 137
Nápad spisov v KPt+KPtm	9 792
Spolu KP	139 916

VYBAVENOSŤ SPISOV

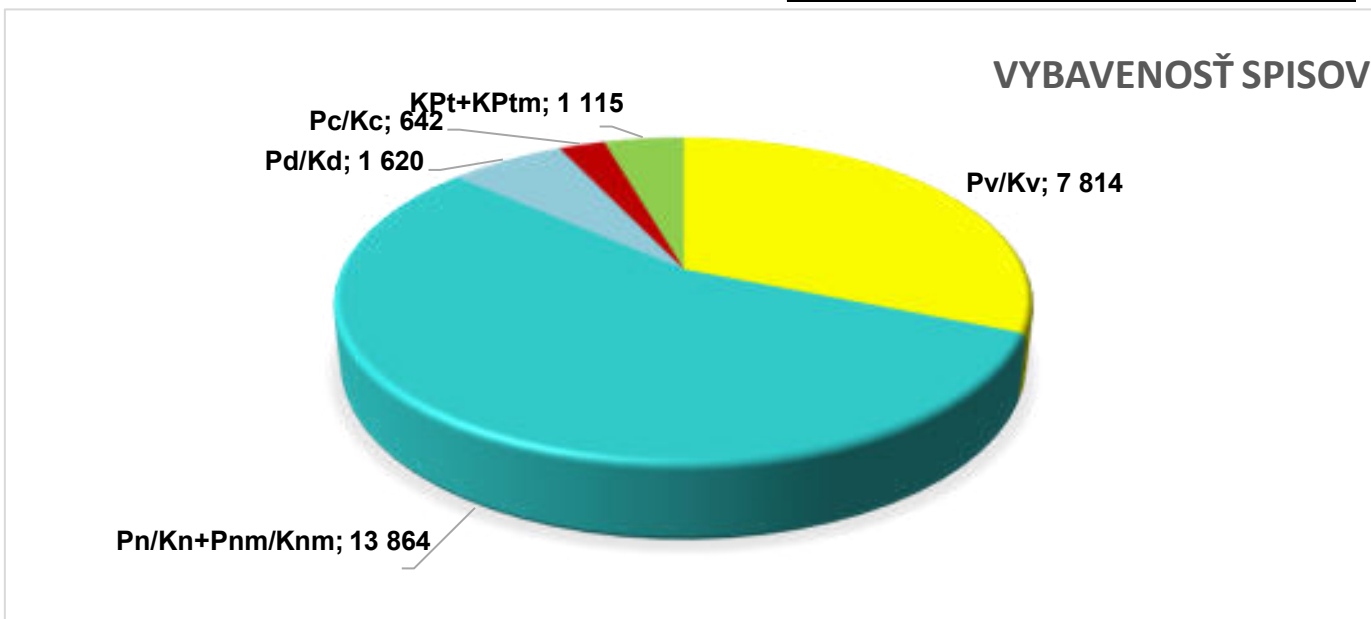


Register	2025
Vybavené spisy v Pv/Kv	48 921
Vybavené spisy v Pn/Kn+Pnm/Knm	69 067
Vybavené spisy v Pd/Kd	12 293
Vybavené spisy v Pc/Kc	5 972
Vybavené spisy v KPt+KPtm	11 813
Spolu KP	148 066

**Graf o nápade a vybavenosti spisov
podľa jednotlivých registrov
v obvode Krajskej prokuratúry v Bratislave v roku 2025**



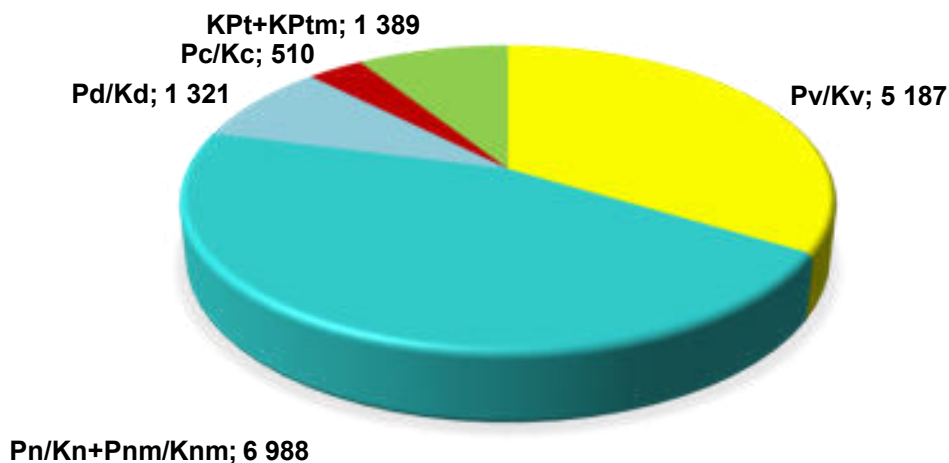
Register	2025
Nápad spisov v Pv/Kv	7 962
Nápad spisov v Pn/Kn+Pnm/Knm	13 248
Nápad spisov v Pd/Kd	1 621
Nápad spisov v Pc/Kc	654
Nápad spisov v KPt+KPtm	964
Spolu	24 449



Register	2025
Vybavené spisy v Pv/Kv	7 814
Vybavené spisy v Pn/Kn+Pnm/Knm	13 864
Vybavené spisy v Pd/Kd	1 620
Vybavené spisy v Pc/Kc	642
Vybavené spisy v KPt+KPtm	1 115
Spolu	25 055

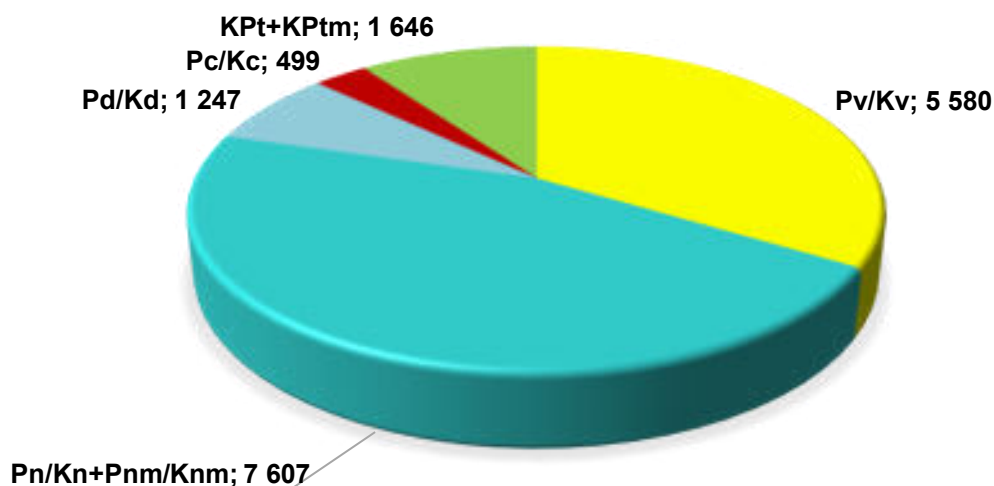
**Graf o nápade a vybavenosti spisov
podľa jednotlivých registrov
v obvode Krajskej prokuratúry v Trnave v roku 2025**

NÁPAD SPISOV



Register	2025
Nápad spisov v Pv/Kv	5 187
Nápad spisov v Pn/Kn+Pnm/Knm	6 988
Nápad spisov v Pd/Kd	1 321
Nápad spisov v Pc/Kc	510
Nápad spisov v KPt+KPtm	1 389
Spolu	15 395

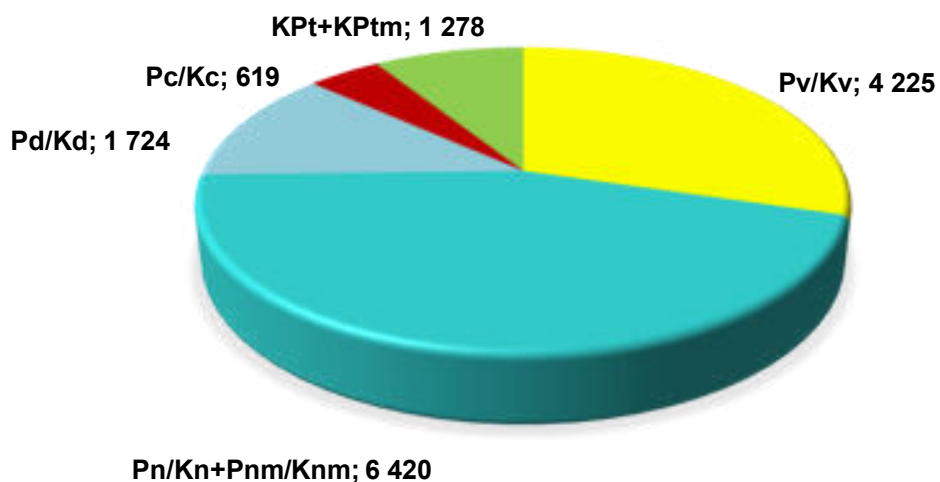
VYBAVENOSŤ SPISOV



Register	2025
Vybavené spisy v Pv/Kv	5 580
Vybavené spisy v Pn/Kn+Pnm/Knm	7 607
Vybavené spisy v Pd/Kd	1 247
Vybavené spisy v Pc/Kc	499
Vybavené spisy v KPt+KPtm	1 646
Spolu	16 579

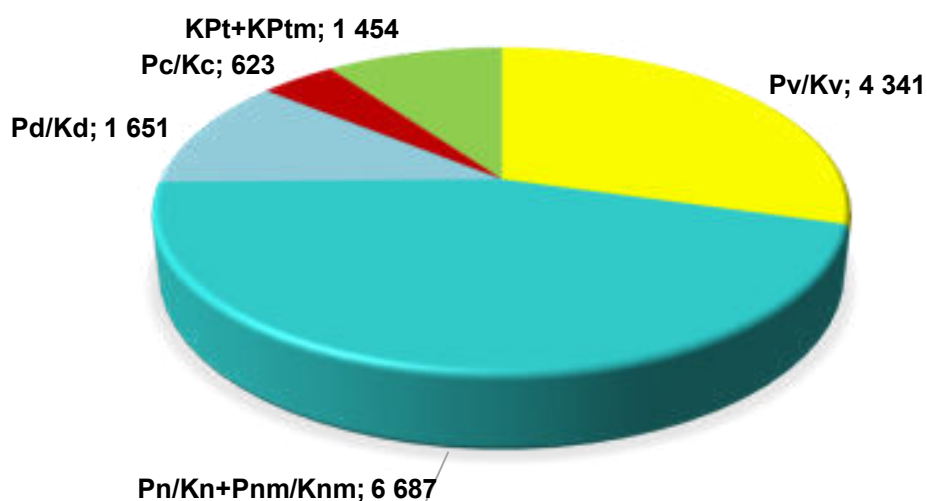
**Graf o nápade a vybavenosti spisov
podľa jednotlivých registrov
v obvode Krajskej prokuratúry v Trenčíne v roku 2025**

NÁPAD SPISOV



Register	2025
Nápad spisov v Pv/Kv	4 225
Nápad spisov v Pn/Kn+Pnm/Knm	6 420
Nápad spisov v Pd/Kd	1 724
Nápad spisov v Pc/Kc	619
Nápad spisov v KPt+KPtm	1 278
Spolu	14 266

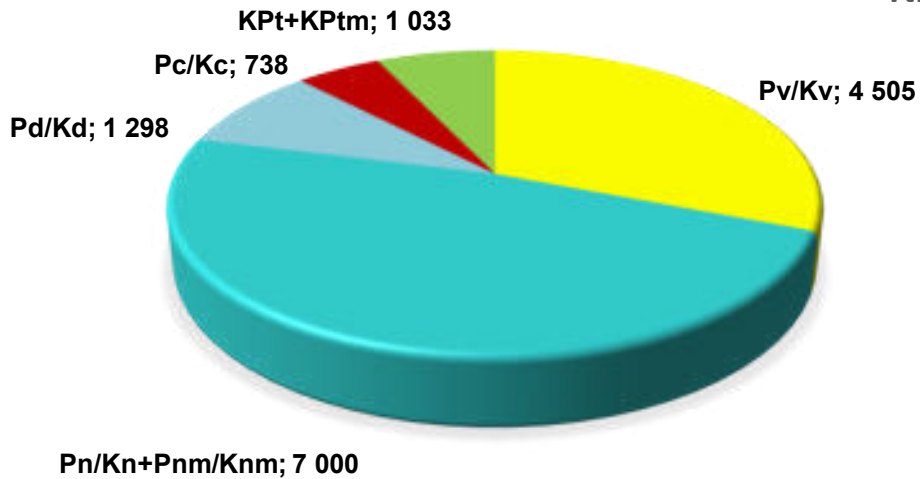
VYBAVENOSŤ SPISOV



Register	2025
Vybavené spisy v Pv/Kv	4 341
Vybavené spisy v Pn/Kn+Pnm/Knm	6 687
Vybavené spisy v Pd/Kd	1 651
Vybavené spisy v Pc/Kc	623
Vybavené spisy v KPt+KPtm	1 454
Spolu	14 756

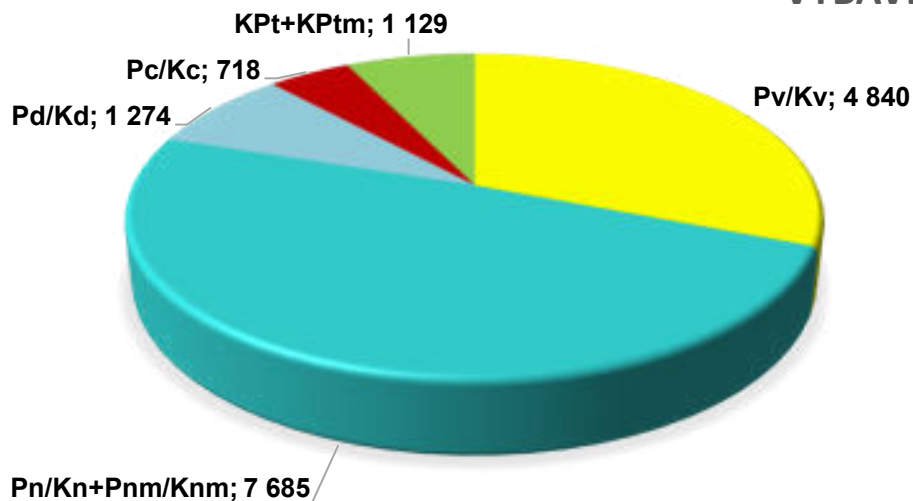
**Graf o nápade a vybavenosti spisov
podľa jednotlivých registrov
v obvode Krajskej prokuratúry v Nitre v roku 2025**

NÁPAD SPISOV



Register	2025
Nápad spisov v Pv/Kv	4 505
Nápad spisov v Pn/Kn+Pnm/Knm	7 000
Nápad spisov v Pd/Kd	1 298
Nápad spisov v Pc/Kc	738
Nápad spisov v KPt+KPtm	1 033
Spolu	14 574

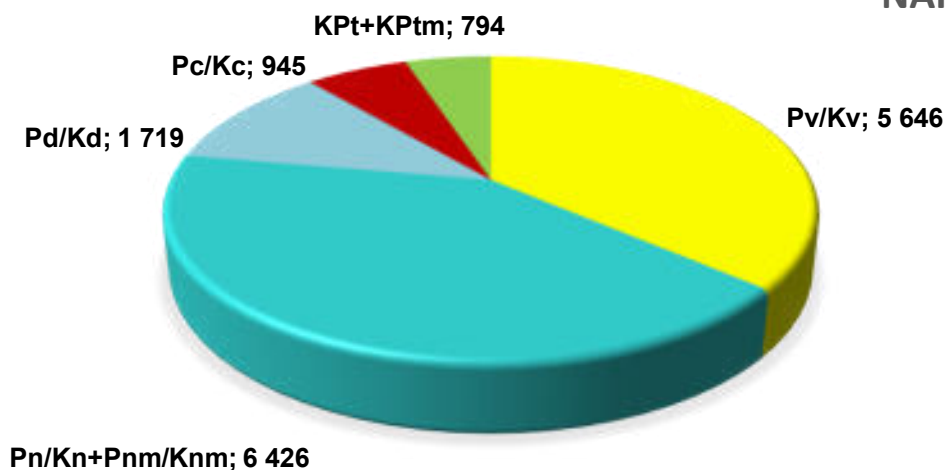
VYBAVENOSŤ SPISOV



Register	2025
Vybavené spisy v Pv/Kv	4 840
Vybavené spisy v Pn/Kn+Pnm/Knm	7 685
Vybavené spisy v Pd/Kd	1 274
Vybavené spisy v Pc/Kc	718
Vybavené spisy v KPt+KPtm	1 129
Spolu	15 646

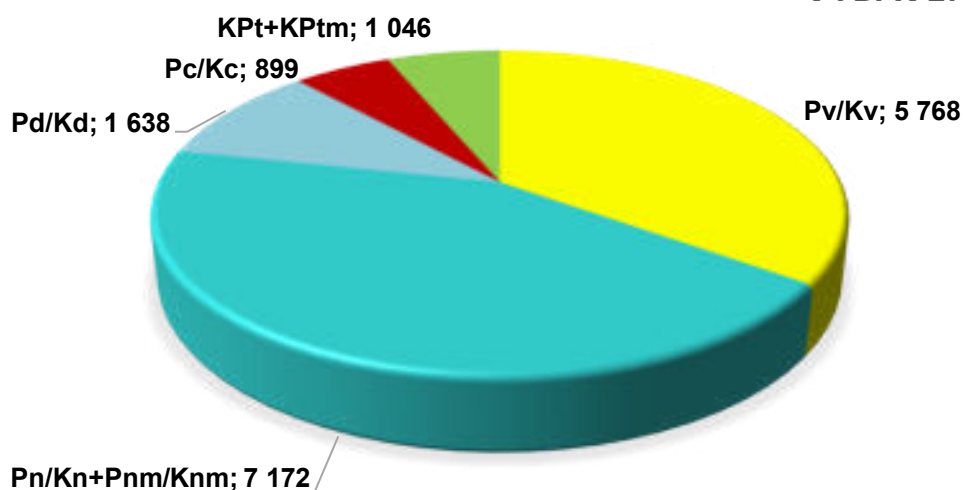
**Graf o nápade a vybavenosti spisov
podľa jednotlivých registrov
v obvode Krajskej prokuratúry v Žiline v roku 2025**

NÁPAD SPISOV



Register	2025
Nápad spisov v Pv/Kv	5 646
Nápad spisov v Pn/Kn+Pnm/Knm	6 426
Nápad spisov v Pd/Kd	1 719
Nápad spisov v Pc/Kc	945
Nápad spisov v KPt+KPtm	794
Spolu	15 530

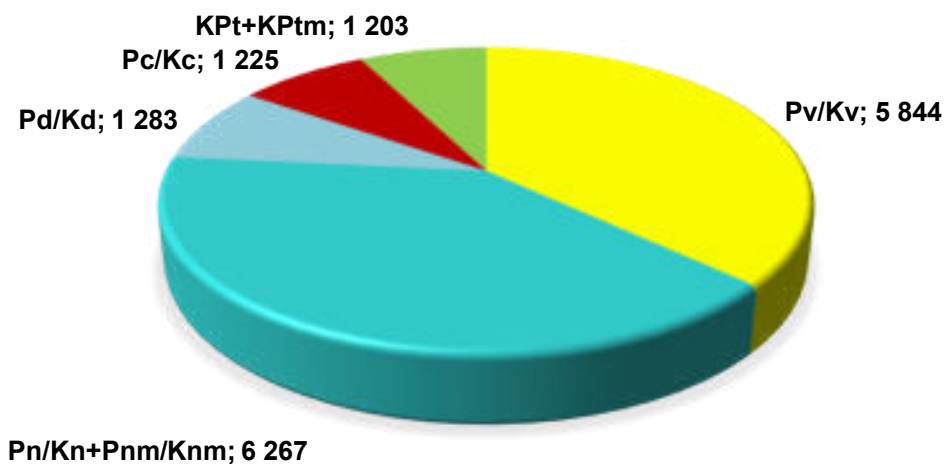
VYBAVENOSŤ SPISOV



Register	2025
Vybavené spisy v Pv/Kv	5 768
Vybavené spisy v Pn/Kn+Pnm/Knm	7 172
Vybavené spisy v Pd/Kd	1 638
Vybavené spisy v Pc/Kc	899
Vybavené spisy v KPt+KPtm	1 046
Spolu	16 523

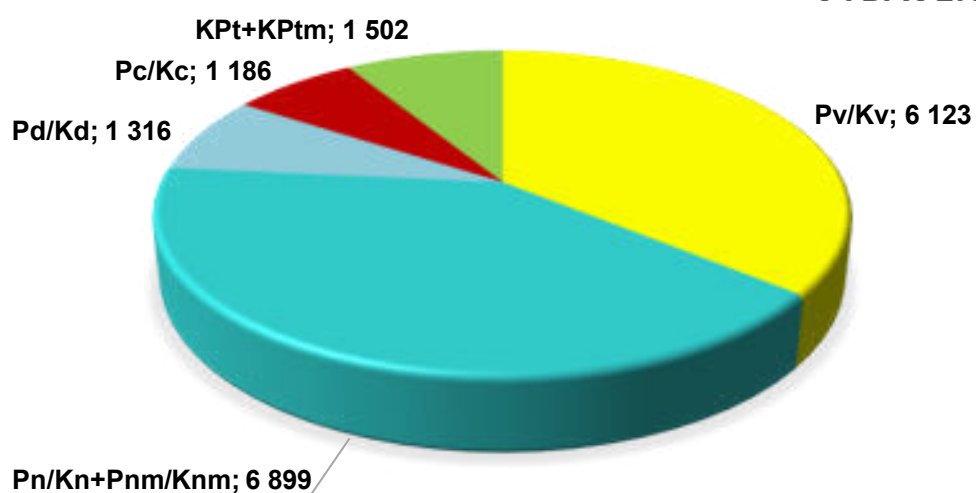
**Graf o nápade a vybavenosti spisov
podľa jednotlivých registrov
v obvode Krajskej prokuratúry v Banskej Bystrici v roku 2025**

NÁPAD SPISOV



Register	2025
Nápad spisov v Pv/Kv	5 844
Nápad spisov v Pn/Kn+Pnm/Knm	6 267
Nápad spisov v Pd/Kd	1 283
Nápad spisov v Pc/Kc	1 225
Nápad spisov v KPt+KPtm	1 203
Spolu	15 822

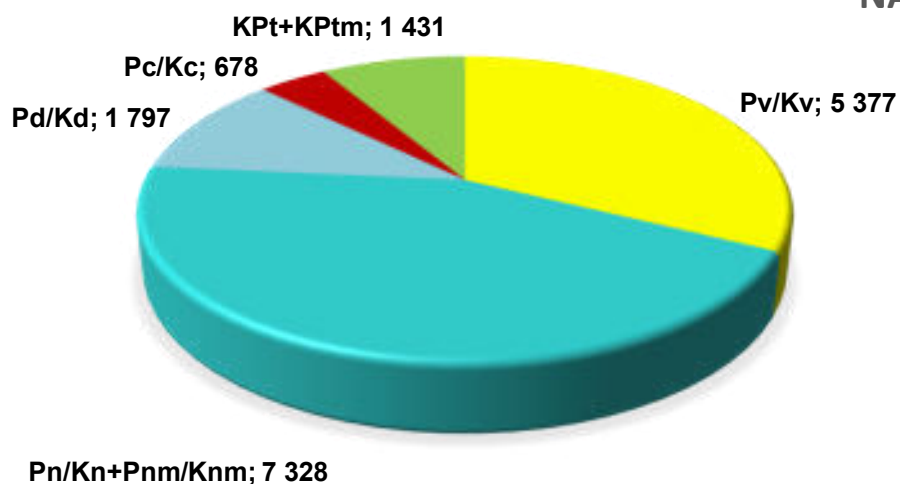
VYBAVENOSŤ SPISOV



Register	2025
Vybavené spisy v Pv/Kv	6 123
Vybavené spisy v Pn/Kn+Pnm/Knm	6 899
Vybavené spisy v Pd/Kd	1 316
Vybavené spisy v Pc/Kc	1 186
Vybavené spisy v KPt+KPtm	1 502
Spolu	17 026

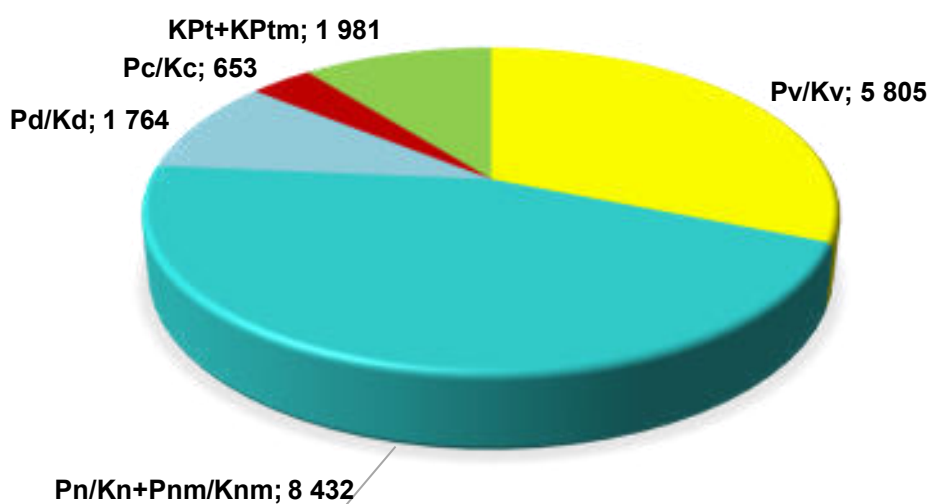
**Graf o nápade a vybavenosti spisov
podľa jednotlivých registrov
v obvode Krajskej prokuratúry v Prešove v roku 2025**

NÁPAD SPISOV



Register	2025
Nápad spisov v Pv/Kv	5 377
Nápad spisov v Pn/Kn+Pnm/Knm	7 328
Nápad spisov v Pd/Kd	1 797
Nápad spisov v Pc/Kc	678
Nápad spisov v KPt+KPtm	1 431
Spolu	16 611

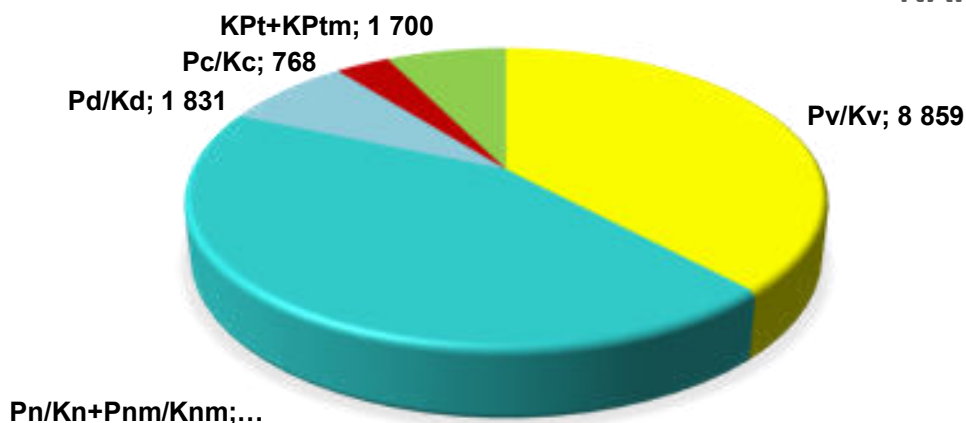
VYBAVENOSŤ SPISOV



Register	2025
Vybavené spisy v Pv/Kv	5 805
Vybavené spisy v Pn/Kn+Pnm/Knm	8 432
Vybavené spisy v Pd/Kd	1 764
Vybavené spisy v Pc/Kc	653
Vybavené spisy v KPt+KPtm	1 981
Spolu	18 635

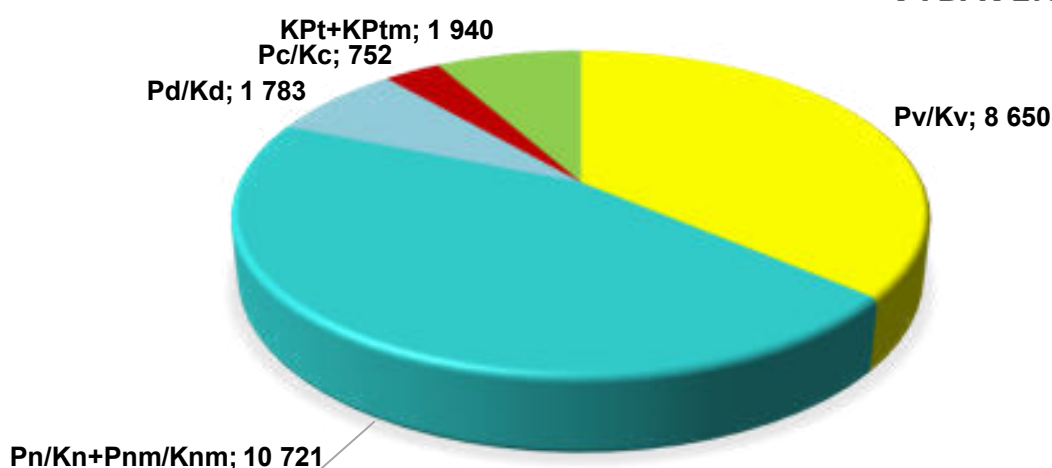
**Graf o nápade a vybavenosti spisov
podľa jednotlivých registrov
v obvode Krajskej prokuratúry v Košiciach v roku 2025**

NÁPAD SPISOV



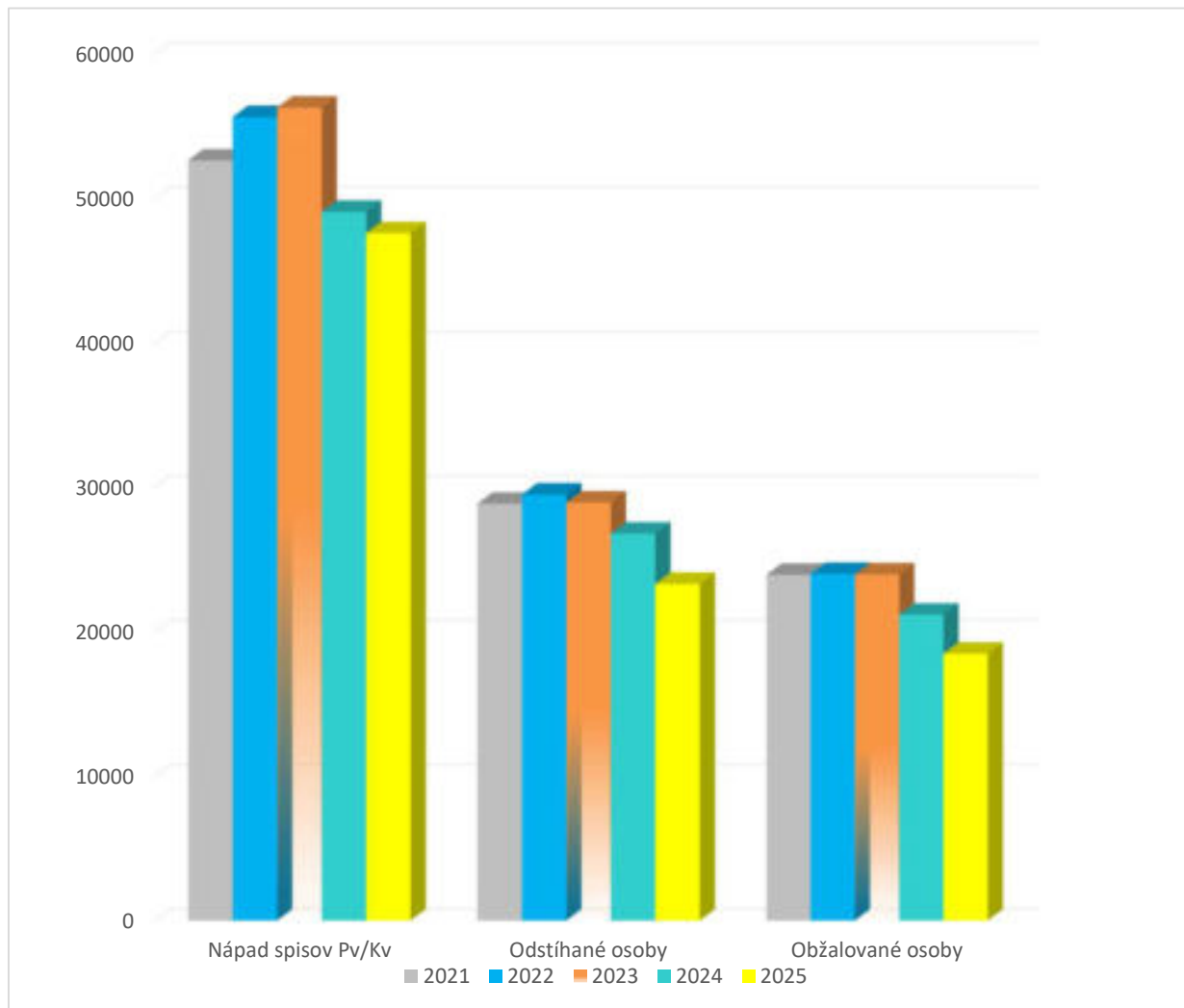
Register	2025
Nápad spisov v Pv/Kv	8 859
Nápad spisov v Pn/Kn+Pnm/Knm	10 111
Nápad spisov v Pd/Kd	1 831
Nápad spisov v Pc/Kc	768
Nápad spisov v KPt+KPtm	1 700
Spolu	23 269

VYBAVENOSŤ SPISOV



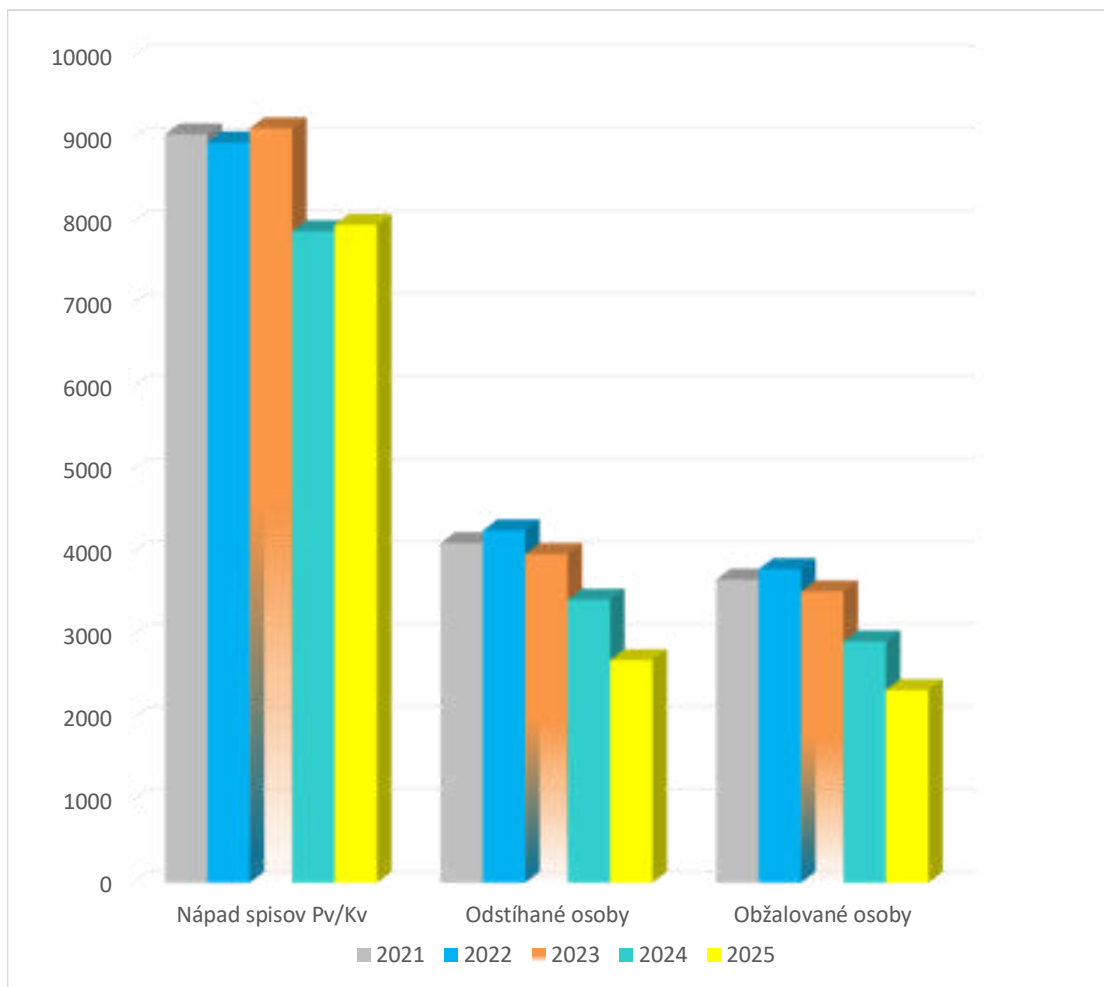
Register	2025
Vybavené spisy v Pv/Kv	8 650
Vybavené spisy v Pn/Kn+Pnm/Knm	10 721
Vybavené spisy v Pd/Kd	1 783
Vybavené spisy v Pc/Kc	752
Vybavené spisy v KPt+KPtm	1 940
Spolu	23 846

**Graf o stíhaných a obžalovaných osobách
na okresných a krajských prokuratúrach SR
v roku 2025 v porovnaní s rokmi 2024, 2023, 2022, 2021**



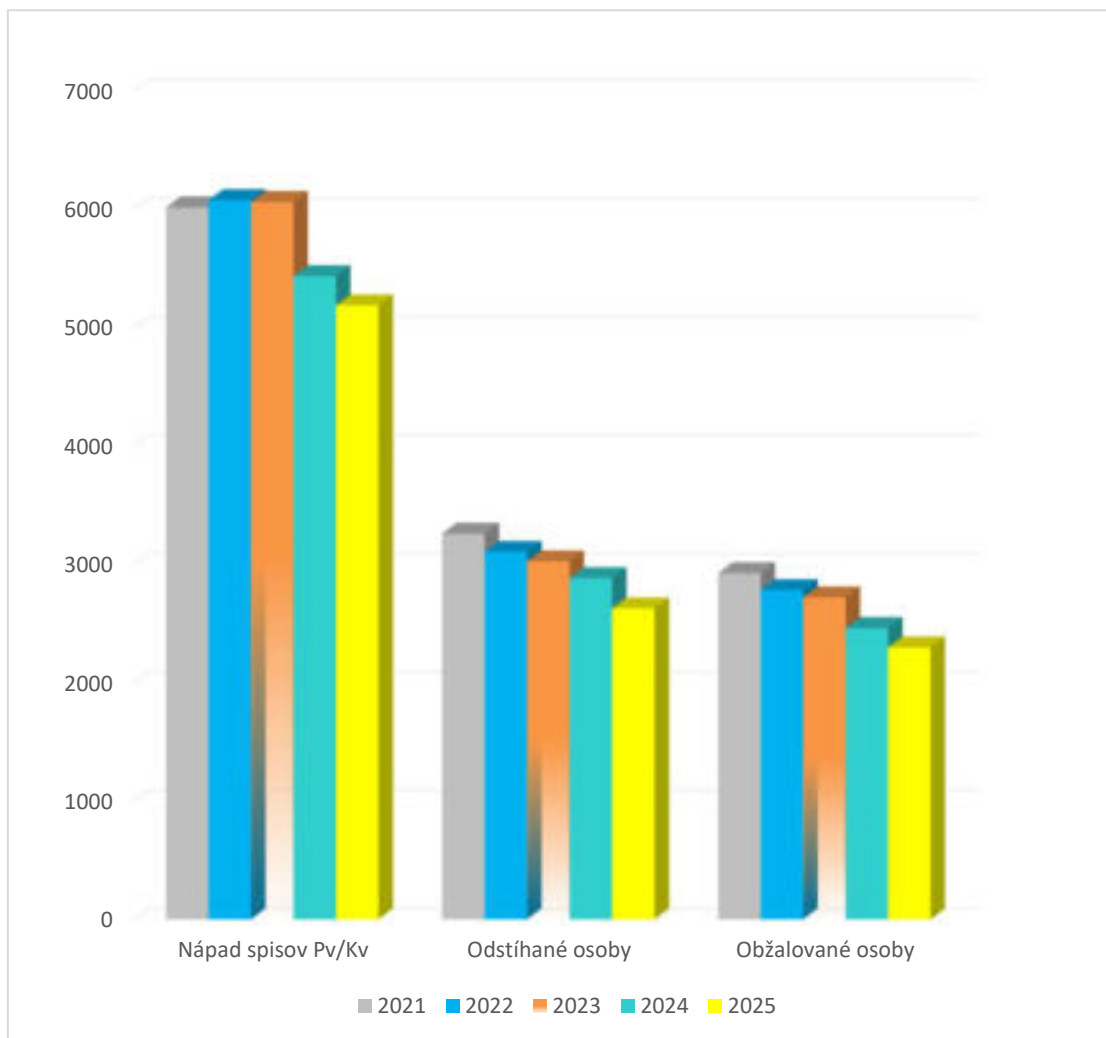
	2021	2022	2023	2024	2025
Nápad spisov Pv/Kv	52645	55658	56309	49083	47 605
Odstíhané osoby	28863	29497	28943	26788	23 303
Obžalované osoby	23936	24001	23965	21175	18 468

**Graf o stíhaných a obžalovaných osobách
v obvodu pôsobnosti Krajskej prokuratúry v Bratislave
v roku 2025 v porovnaní s rokmi 2024, 2023, 2022, 2021**



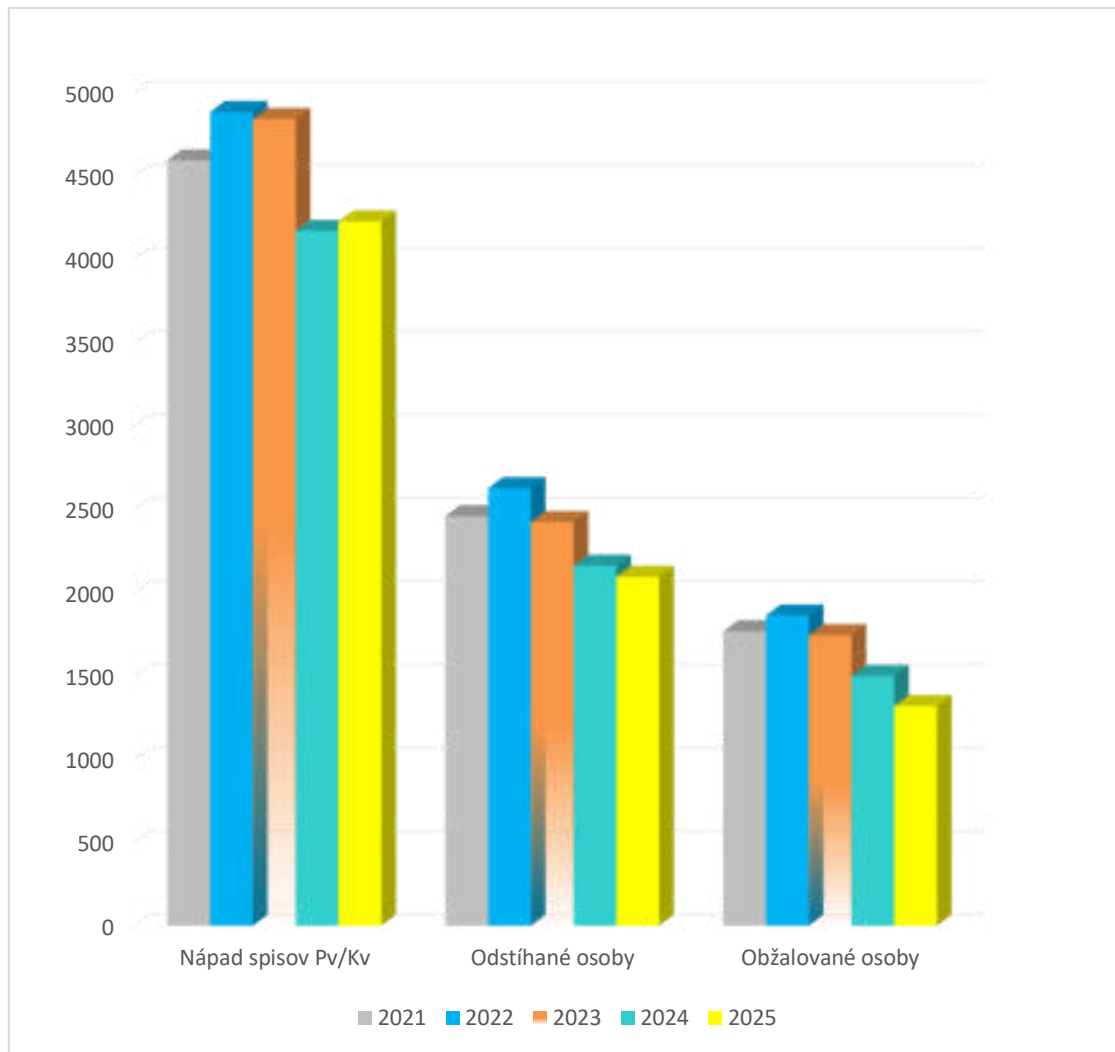
	2021	2022	2023	2024	2025
Nápad spisov Pv/Kv	9054	8958	9128	7884	7 962
Odstíhané osoby	4110	4265	3978	3425	2 694
Obžalované osoby	3668	3796	3526	2920	2 331

**Graf o stíhaných a obžalovaných osobách
v obvode pôsobnosti Krajskej prokuratúry v Trnave
v roku 2025 v porovnaní s rokmi 2024, 2023, 2022, 2021**



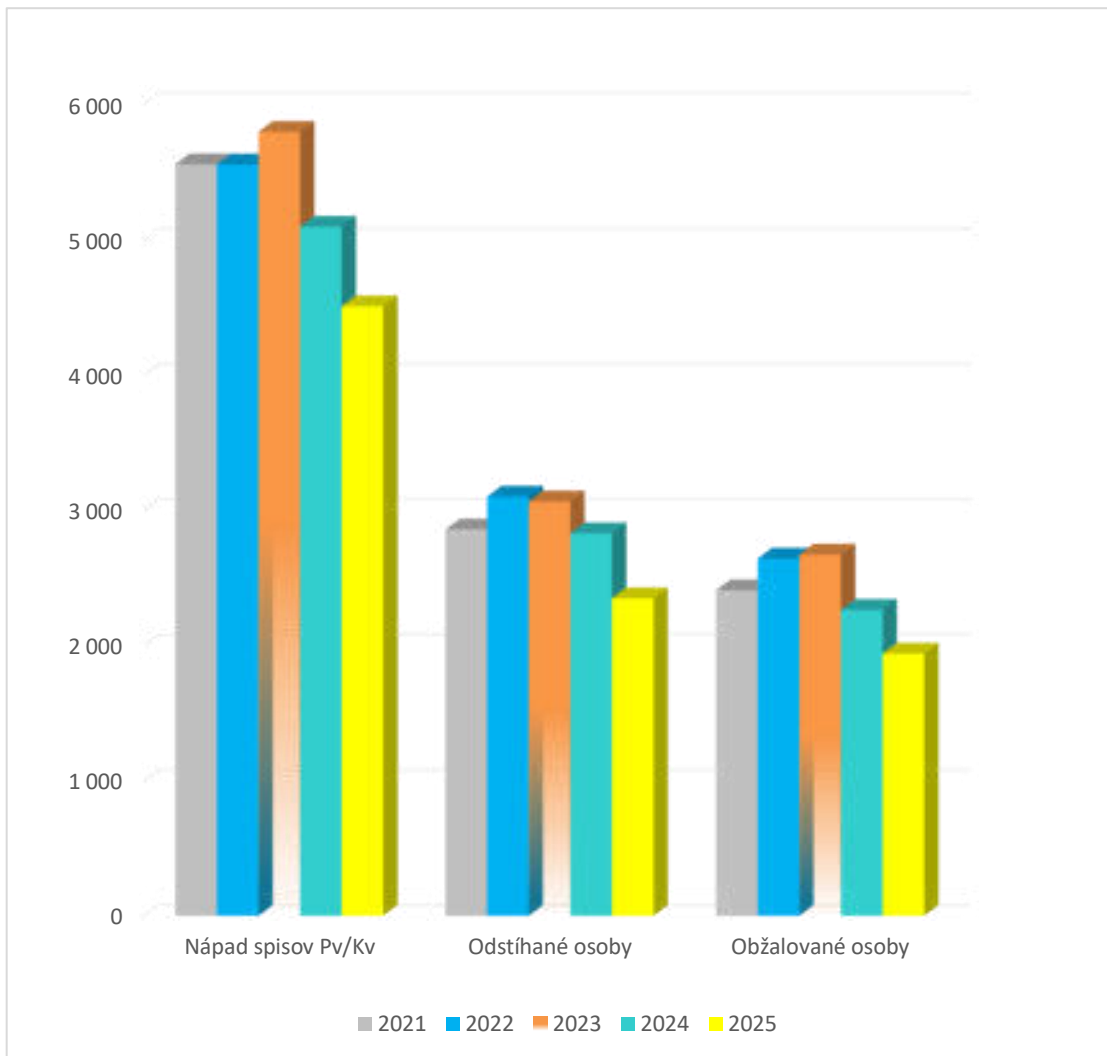
	2021	2022	2023	2024	2025
Nápad spisov Pv/Kv	6014	6075	6060	5434	5 187
Odstíhané osoby	3261	3107	3027	2885	2 628
Obžalované osoby	2927	2783	2722	2463	2 299

**Graf o stíhaných a obžalovaných osobách
v obvode pôsobnosti Krajskej prokuratúry v Trenčíne
v roku 2025 v porovnaní s rokmi 2024, 2023, 2022, 2021**



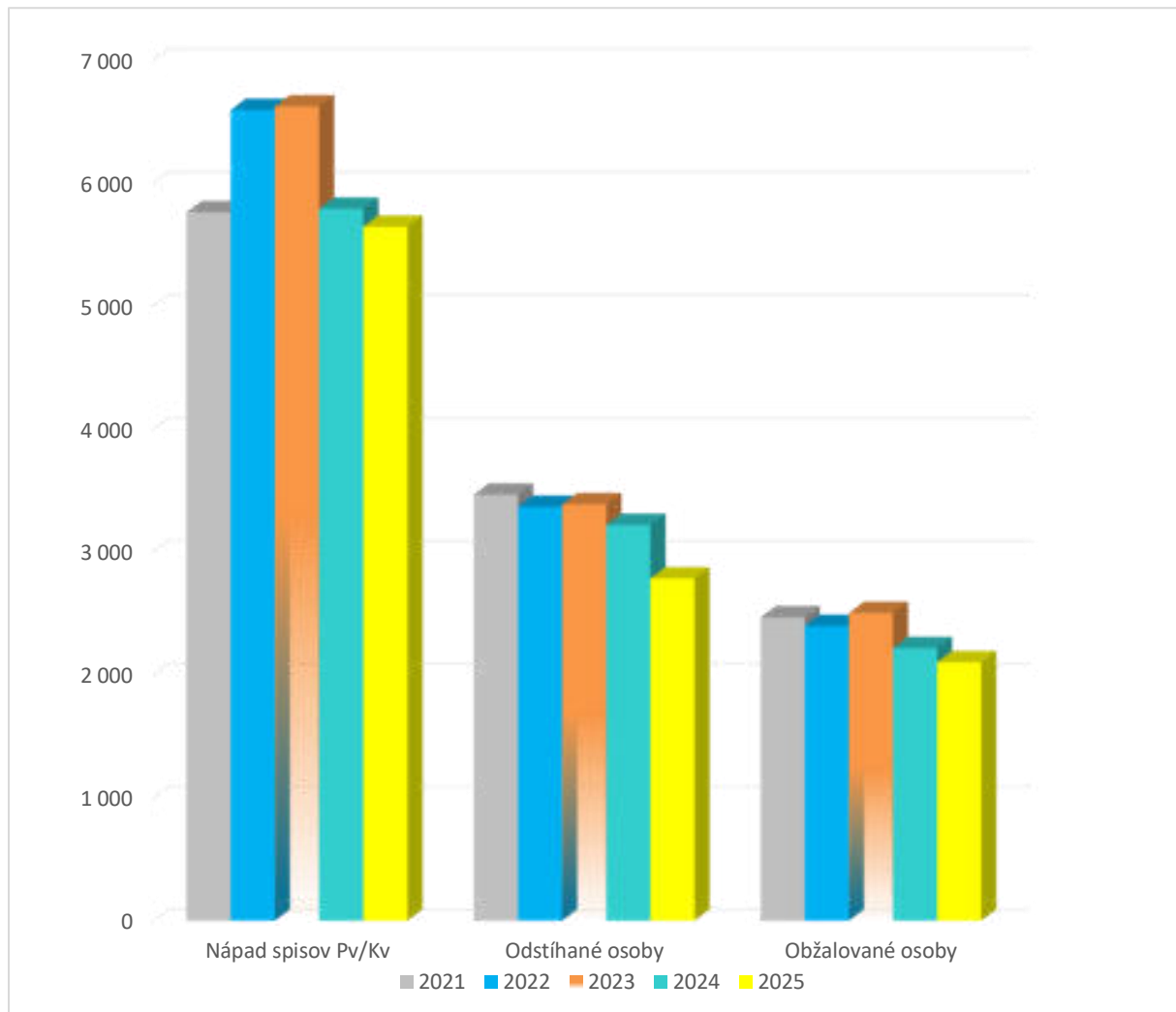
	2021	2022	2023	2024	2025
Nápad spisov Pv/Kv	4591	4882	4840	4168	4 225
Odstíhané osoby	2455	2623	2420	2158	2 091
Obžalované osoby	1765	1860	1742	1498	1 317

**Graf o stíhaných a obžalovaných osobách
v obode pôsobnosti Krajskej prokuratúry v Nitre
v roku 2025 v porovnaní s rokmi 2024, 2023, 2022, 2021**



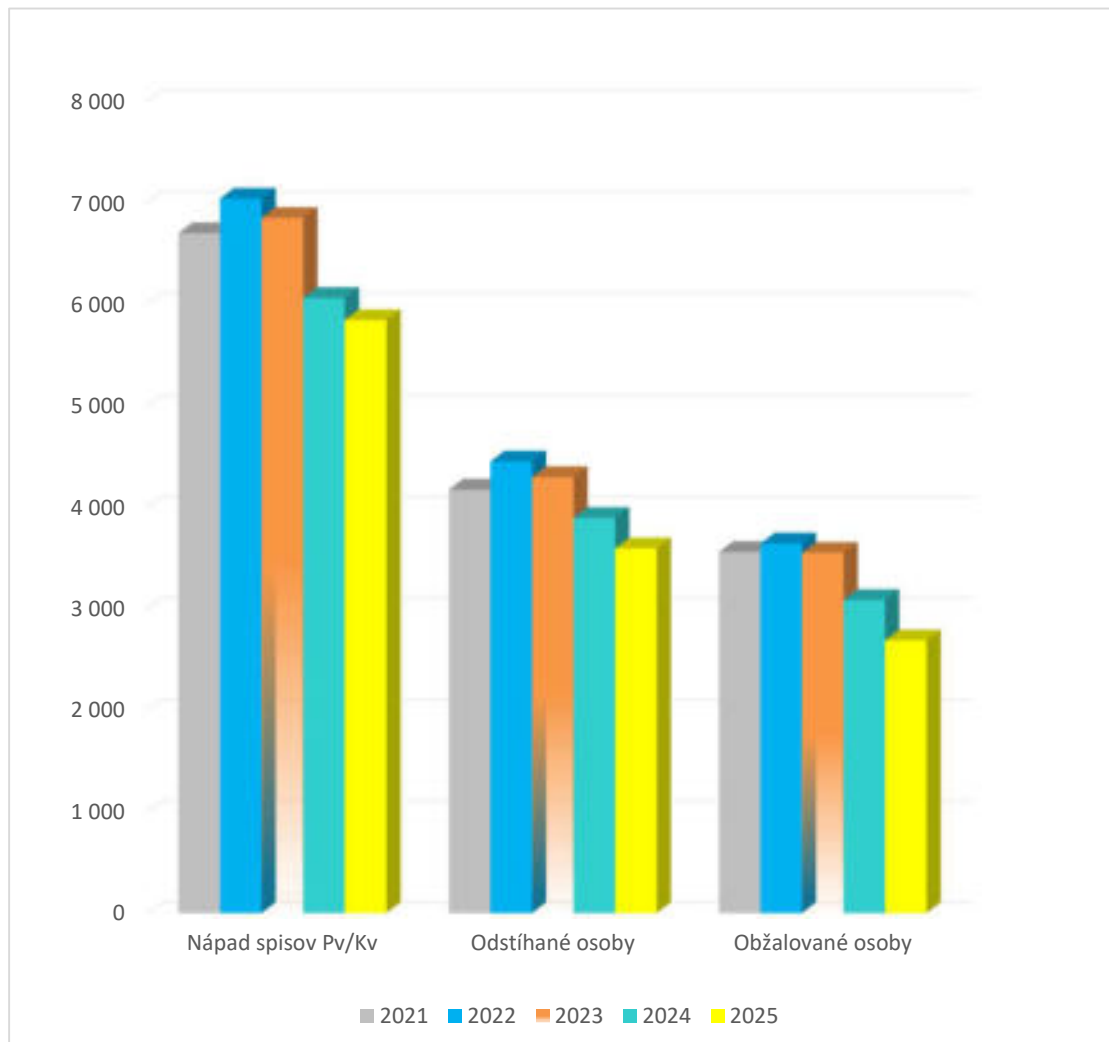
	2021	2022	2023	2024	2025
Nápad spisov Pv/Kv	5 555	5 553	5 794	5 093	4 505
Odstíhané osoby	2 856	3 099	3 064	2 828	2 347
Obžalované osoby	2 406	2 641	2 671	2 262	1 938

**Graf o stíhaných a obžalovaných osobách
v obvode pôsobnosti Krajskej prokuratúry v Žiline
v roku 2024 v porovnaní s rokmi 2023, 2022, 2021**



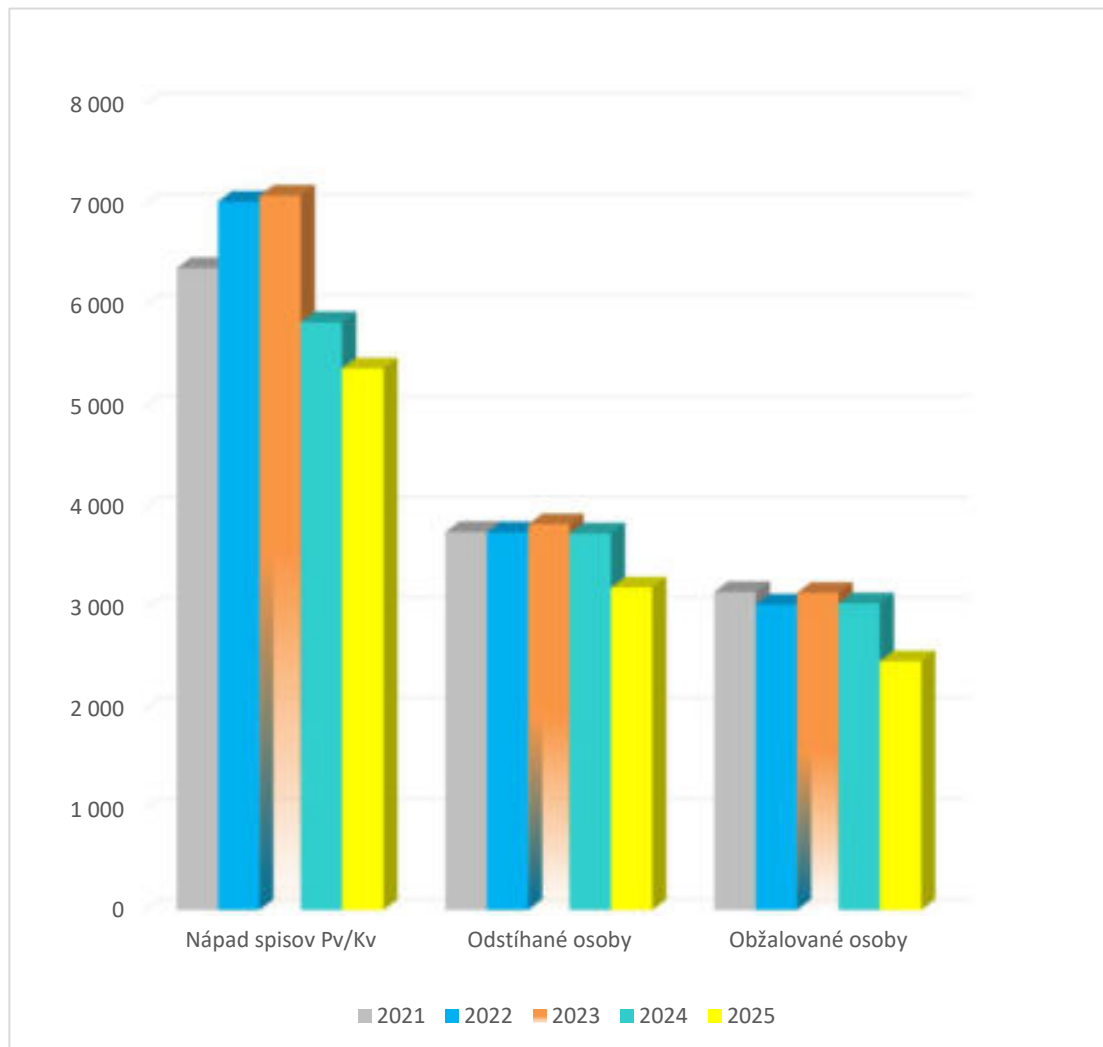
	2021	2022	2023	2024	2025
Nápad spisov Pv/Kv	5 763	6 595	6 624	5 792	5 646
Odstíhané osoby	3 468	3 370	3 391	3 222	2 786
Obžalované osoby	2 470	2 400	2 505	2 219	2 104

**Graf o stíhaných a obžalovaných osobách
v obvodu pôsobnosti Krajskej prokuratúry v Banskej Bystrici
v roku 2025 v porovnaní s rokmi 2024, 2023, 2022, 2021**



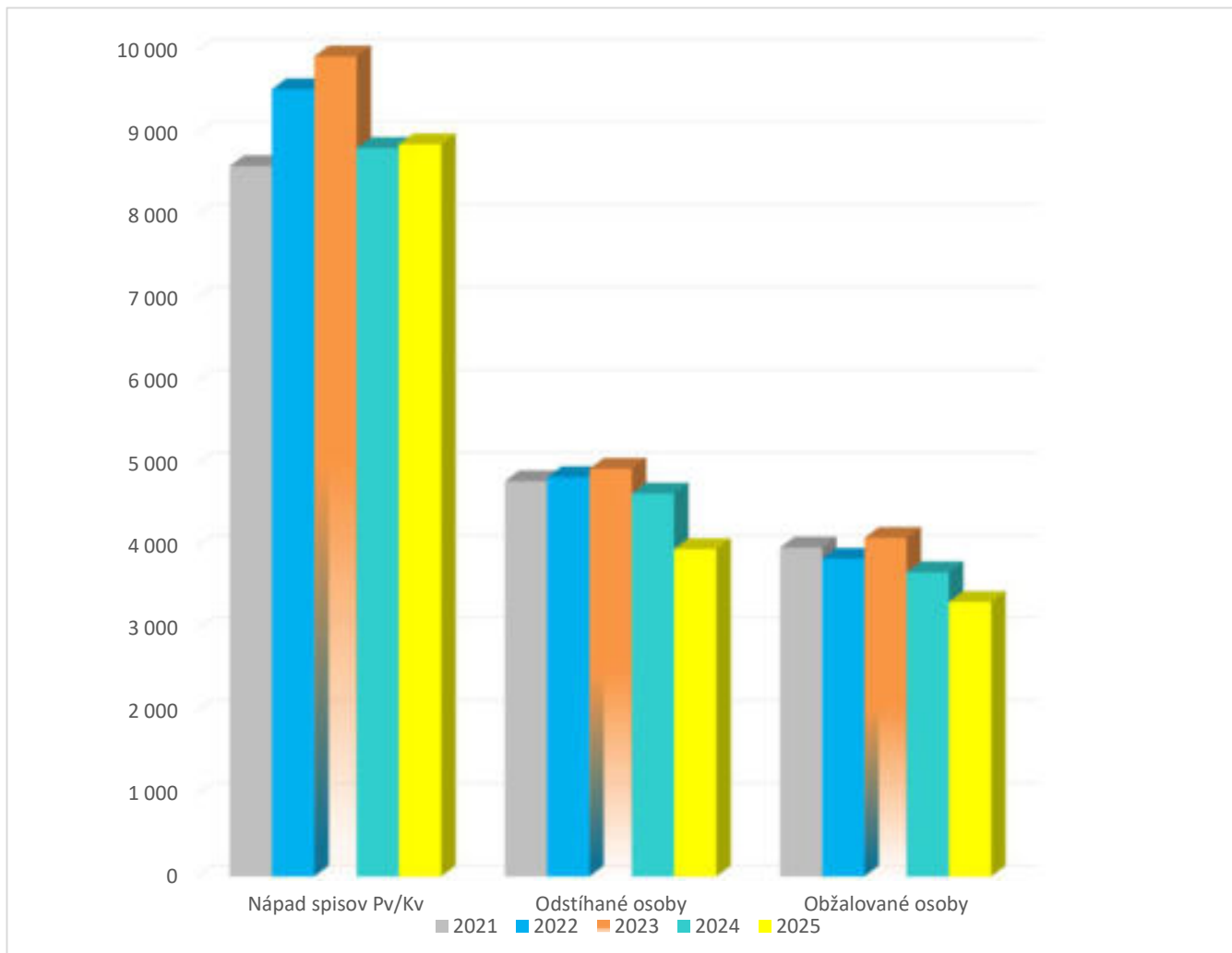
	2021	2022	2023	2024	2025
Nápad spisov Pv/Kv	6 700	7 039	6 850	6 062	5 844
Odstíhané osoby	4 176	4 452	4 299	3 897	3 595
Obžalované osoby	3 561	3 644	3 552	3 087	2 688

**Graf o stíhaných a obžalovaných osobách
v obvode pôsobnosti Krajskej prokuratúry v Prešove
v roku 2025 v porovnaní s rokmi 2024, 2023, 2022, 2021**



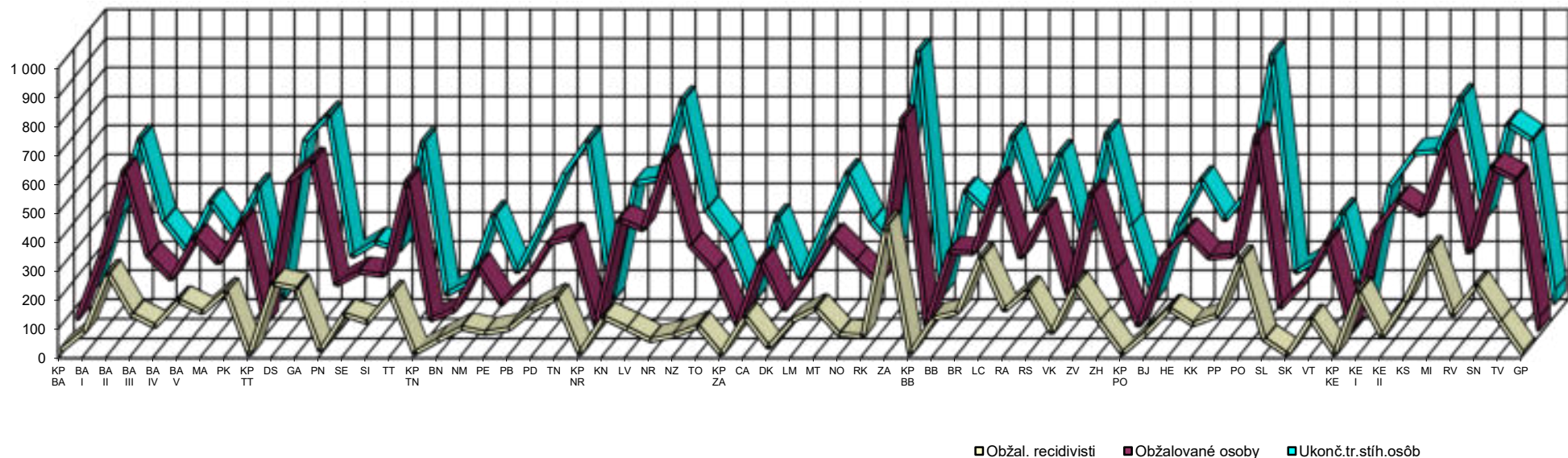
	2021	2022	2023	2024	2025
Nápad spisov Pv/Kv	6 372	7 031	7 090	5 836	5 377
Odstíhané osoby	3 755	3 751	3 831	3 740	3 202
Obžalované osoby	3 160	3 034	3 151	3 046	2 470

**Graf o stíhaných a obžalovaných osobách
v obvode pôsobnosti Krajskej prokuratúry v Košiciach
v roku 2025 v porovnaní s rokmi 2024, 2023, 2022, 2021**



	2021	2022	2023	2024	2025
Nápad spisov Pv/Kv	8 596	9 525	9 923	8 814	8 859
Odstíhané osoby	4 782	4 830	4 933	4 633	3 960
Obžalované osoby	3 979	3 843	4 096	3 680	3 321

Graf o ukončenom trestnom stíhaní osôb, obžalovaných osobách a obžalovaných recidivistoch na prokuratúrach SR v roku 2025



	KP BA	BA I	BA II	BA III	BA IV	BA V	MA	PK	KP TT	DS	GA	PN	SE	SI	TT	KP TN	BN	NM	PE	PB	PD	TN	KP NR	KN	LV	NR	NZ	TO
Ukonč.tr.stíh.osôb	89	333	612	327	222	392	276	443	52	604	690	204	253	224	601	72	117	349	149	309	490	605	51	456	472	745	367	256
Obžalované osoby	54	269	568	275	193	334	248	390	40	530	599	174	217	207	532	53	85	235	107	184	316	337	34	398	364	611	310	221
Obžal. recidivisti	15	80	281	139	98	186	146	217	0	245	228	13	139	113	208	5	50	92	75	89	154	195	3	129	91	50	67	98

	KP ZA	CA	DK	LM	MT	NO	RK	ZA	KP BB	BB	BR	LC	RA	RS	VK	ZV	ZH	KP PO	BJ	HE	KK	PP	PO	SL	SK	VT
Ukonč.tr.stíh.osôb	50	338	126	311	493	325	231	912	71	429	349	619	364	560	262	629	312	54	317	468	329	430	901	149	196	358
Obžalované osoby	35	258	87	207	336	255	178	748	34	287	283	533	266	427	142	490	226	31	264	354	267	273	688	93	178	322
Obžal. recidivisti	0	132	25	117	159	70	64	450	3	125	146	338	153	222	75	238	116	4	73	157	105	135	331	54	0	125

	KP KE	KE I	KE II	KS	MI	RV	SN	TV	GP
Ukonč.tr.stíh.osôb	32	448	558	567	753	336	660	606	40
Obžalované osoby	21	357	465	413	667	283	579	536	16
Obžal. recidivisti	1	220	62	186	363	136	240	116	0

Vysvetlivky ku skratkám

Označenie	Názov prokuratúry
KP BA	KP Bratislava
BA I	Bratislava I
BA II	Bratislava II
BA III	Bratislava III
BA IV	Bratislava IV
BA V	Bratislava V
MA	Malacky
PK	Pezinok

KP TT	KP Trnava
DS	Dunajská Streda
GA	Galanta
PN	Piešťany
SE	Senica
SI	Skalica
TT	Trnava

KP TN	KP Trenčín
BN	Bánovce nad Bebravou
NM	Nové Mesto nad Váhom
PE	Partizánske
PB	Považská Bystrica
PD	Prievidza
TN	Trenčín

KP NR	KP Nitra
KN	Komárno
LV	Levice
NR	Nitra
NZ	Nové Zámky
TO	Topoľčany

Označenie	Názov prokuratúry
KP ZA	KP Žilina
CA	Čadca
DK	Dolný Kubín
LM	Liptovský Mikuláš
MT	Martin
NO	Námestovo
RK	Ružomberok
ZA	Žilina

KP BB	KP Banská Bystrica
BB	Banská Bystrica
BR	Brezno
LC	Lučenec
RA	Revúca
RS	Rimavská Sobota
VK	Veľký Krtíš
ZV	Zvolen
ZH	Žiar nad Hronom

KP PO	KP Prešov
BJ	Bardejov
HE	Humenné
KK	Kežmarok
PP	Poprad
PO	Prešov
SL	Stará Ľubovňa
SK	Svidník
VT	Vranov nad Topľou

KP KE	KP Košice
KE I	Košice I
KE II	Košice II
KS	Košice - okolie
MI	Michalovce
RV	Rožňava
SN	Spišská Nová Ves
TV	Trebišov

Označenie prokuratúry	Názov označenia
GP	generálna prokuratúra
KP	krajská prokuratúra
OP	okresná prokuratúra
ÚŠP	úrad špeciálnej prokuratúry

Označenie registra	Názov označenia
Gv, Kv, Pv	registre pre veci dozoru v trestnom konaní
GPt, KPt	registre pre trestné veci známych páchatel'ov vybavované nadriadenou prokuratúrou
GPtm, KPtm	medzinárodné registre pre trestné veci známych páchatel'ov vybavované nadriadenou prokuratúrou
Gd, Kd, Pd	registre pre veci dozoru v netrestnej oblasti mimosúdnej
Gc, Kc, Pc	registre pre veci dozoru v netrestnej oblasti občianskosúdnej
Spr	registre pre veci týkajúce sa organizácie, riadenia a personalistiky
Gn, Kn, Pn	registre pre ostatné veci, ktoré nepatria do iných registrov
Gnm, Knm, Pnm	medzinárodné registre pre ostatné veci, ktoré nepatria do iných registrov
Pz, Leg, GÚp	registre vedené na GP

 Maximálna hodnota

 Minimálna hodnota

**Vznesené obvinenia k 31.12.2025 a meritórne ukončenia u známych páchatel'ov
na prokuratúrach v Slovenskej republike**

	KP BA	BA I	BA II	BA III	BA IV	BA V	MA	PK	KP TT	DS	GA	PN	SE	SI	TT	KP TN	BN	NM	PE	PB	PD	TN	KP NR	KN	LV	NR	NZ	TO
Vznesené obvinenia	105	396	731	333	238	451	373	476	94	566	617	232	315	259	659	70	130	367	164	304	505	676	49	464	596	729	479	246
Obžalované osoby	54	269	568	275	193	334	248	390	40	530	599	174	217	207	532	53	85	235	107	184	316	337	34	398	364	611	310	221
z toho § 204	1	54	132	39	39	78	63	80	0	118	103	37	15	28	125	0	9	16	11	30	55	78	2	34	68	129	57	14
Dohoda o VaT	3	5	3	2	7	1	4	0	4	2	15	13	1	4	10	2	11	69	31	96	119	187	8	8	41	35	2	6
PZTS	5	8	9	10	4	3	3	11	3	13	8	5	3	2	11	1	3	6	2	4	9	9	0	17	4	10	4	4
Zmier	1	8	0	0	0	3	2	1	0	1	0	1	1	0	15	0	0	1	1	0	2	10	0	1	1	2	0	1
Zastavené TS	23	29	21	26	16	40	18	30	5	51	50	8	18	9	28	15	13	24	7	19	33	37	5	25	41	56	25	18
Prerušené TS	3	6	0	5	0	5	1	9	0	7	14	2	6	2	5	1	0	7	0	3	6	21	4	6	11	10	16	5
Postúpené TS	0	9	12	10	2	6	0	2	0	1	4	1	7	0	0	0	5	7	1	3	5	4	0	1	10	22	10	1

	KP ZA	CA	DK	LM	MT	NO	RK	ZA	KP BB	BB	BR	LC	RA	RS	VK	ZV	ZH	KP PO	BJ	HE	KK	PP	PO	SL	SK	VT
Vznesené obvinenia	41	361	154	398	504	371	344	1 043	81	556	360	708	353	573	260	733	359	48	319	476	378	534	1 006	199	273	390
Obžalované osoby	35	258	87	207	336	255	178	748	34	287	283	533	266	427	142	490	226	31	264	354	267	273	688	93	178	322
z toho § 204	0	30	0	12	32	43	9	10	0	54	35	66	32	64	36	113	45	0	31	73	12	57	121	31	22	36
Dohoda o VaT	5	6	22	3	50	13	8	7	13	56	28	27	44	30	79	68	14	5	13	50	43	82	99	41	2	3
PZTS	1	9	2	23	11	4	10	27	0	19	4	6	18	21	5	10	7	6	3	9	4	7	32	8	4	15
Zmier	2	18	3	31	16	9	15	33	0	12	6	3	0	15	6	13	2	0	10	11	2	5	28	1	0	2
Zastavené TS	6	21	9	30	44	30	11	45	21	44	21	40	28	41	25	31	47	12	17	33	7	37	39	6	7	15
Prerušené TS	1	7	1	3	14	11	2	29	3	8	4	9	5	24	4	15	15	0	5	9	2	17	4	0	1	1
Postúpené TS	0	20	2	16	28	4	10	24	0	6	3	5	3	2	1	3	1	0	6	4	4	9	15	0	4	0

	KP KE	KE I	KE II	KS	MI	RV	SN	TV
Vznesené obvinenia	57	576	591	658	852	384	821	636
Obžalované osoby	21	357	465	413	667	283	579	536
z toho § 204	1	49	68	37	147	16	41	52
Dohoda o VaT	2	11	10	65	18	3	4	7
PZTS	1	6	5	21	21	23	19	22
Zmier	0	17	18	23	8	2	4	4
Zastavené TS	7	32	34	23	26	17	35	22
Prerušené TS	1	16	16	16	8	7	11	13
Postúpené TS	0	11	13	6	6	2	9	2

	Spolu KPBA	Spolu KPTT	Spolu KPTN	Spolu KPNR	Spolu KPZA	Spolu KPBB	Spolu KPPO	Spolu KPKE	GP	Spolu	Priemer OP
Vznesené obvinenia	3 103	2 742	2 216	2 563	3 216	3 983	3 623	4 575	3	26 024	471,78
Obžalované osoby	2 331	2 299	1 317	1 938	2 104	2 688	2 470	3 321	16	18 484	336,41
z toho § 204	486	426	199	304	136	445	383	411	0	2 790	51,59
Dohoda o VaT	25	49	515	100	114	359	338	120	8	1 628	29,22
PZTS	53	45	34	39	87	90	88	118	1	555	9,94
Zmier	15	18	14	5	127	57	59	76	0	371	6,81
Zastavené TS	203	169	148	170	196	298	173	196	15	1 568	27,02
Prerušené TS	29	36	38	52	68	87	39	88	0	437	7,85
Postúpené TS	41	13	25	44	104	24	42	49	0	342	6,33